

Суспільно-політичні погляди в Білгород-Дністровському

Хвиля 1: 10-28 травня, 2019

Хвиля 2: 10 серпня - 2 вересня, 2019



Методологія

- Обидві хвилі дослідження проводилося Соціологічною групою «Рейтинг» на замовлення Міжнародного Республіканського Інституту.
- Обидві хвилі опитування проводилося у місті Білгород-Дністровському з 10 по 28 травня 2019 (хвиля 1) та з 10 серпня по 2 вересня 2019 (хвиля 2). Метод опитування - особисте інтерв'ю у респондента вдома.
- Під час кожної з хвиль було опитано 1200 жителів Білгород-Дністровського віком 18 років і старше, які мають право голосувати. Вибірка репрезентативна за статтю та віком.
- Розподіл населення за територією міста здійснено на основі статистичних даних Центральної Виборчої Комісії (вибори Президента України 2019), щодо поділу міста на виборчі дільниці
- Розподіл населення за статтю і віком здійснено на основі даних Державного комітету статистики України станом на 1/01/2018.
- Для побудови вибірки використовувався багатоступінчастий імовірнісний вибірковий метод, домогосподарства були відібрані методом випадкового маршруту, а респонденти - за правилом останнього дня народження.
- Допустима похибка не перевищує 2.8%.
- Коефіцієнт досяжності респондентів - 60.7% для хвилі 1 та 59.8% для хвилі 2.
- Сума відсотків відповідей у графіках та діаграмах може не дорівнювати 100% через округлення.
- Дослідження фінансувалося [Агентством США з міжнародного розвитку \(USAID\)](#).

Часто згадуваний розподіл

Розподіл	Категорія	Травень 2019	Серпень 2019
Вік	18-35	n=351	n=338
	36-50	n=319	n=333
	51+	n=530	n=529
Стать	Чоловіча	n=526	n=526
	Жіноча	n=674	n=674
Рівень доходу	(6,5,4) Забезпечені	n=151	n=189
	(3) Малозабезпечені	n=304	n=307
	(2) Бідні	n=382	n=383
	(1) Дуже Бідні	n=335	n=308
Жовтень 2019 Вибори	Можливі виборці	-	n=996

Примітка: Опис рівня доходу скорочені відповіді питання “Що б Ви могли сказати про фінансовий стан вашої сім’ї?”

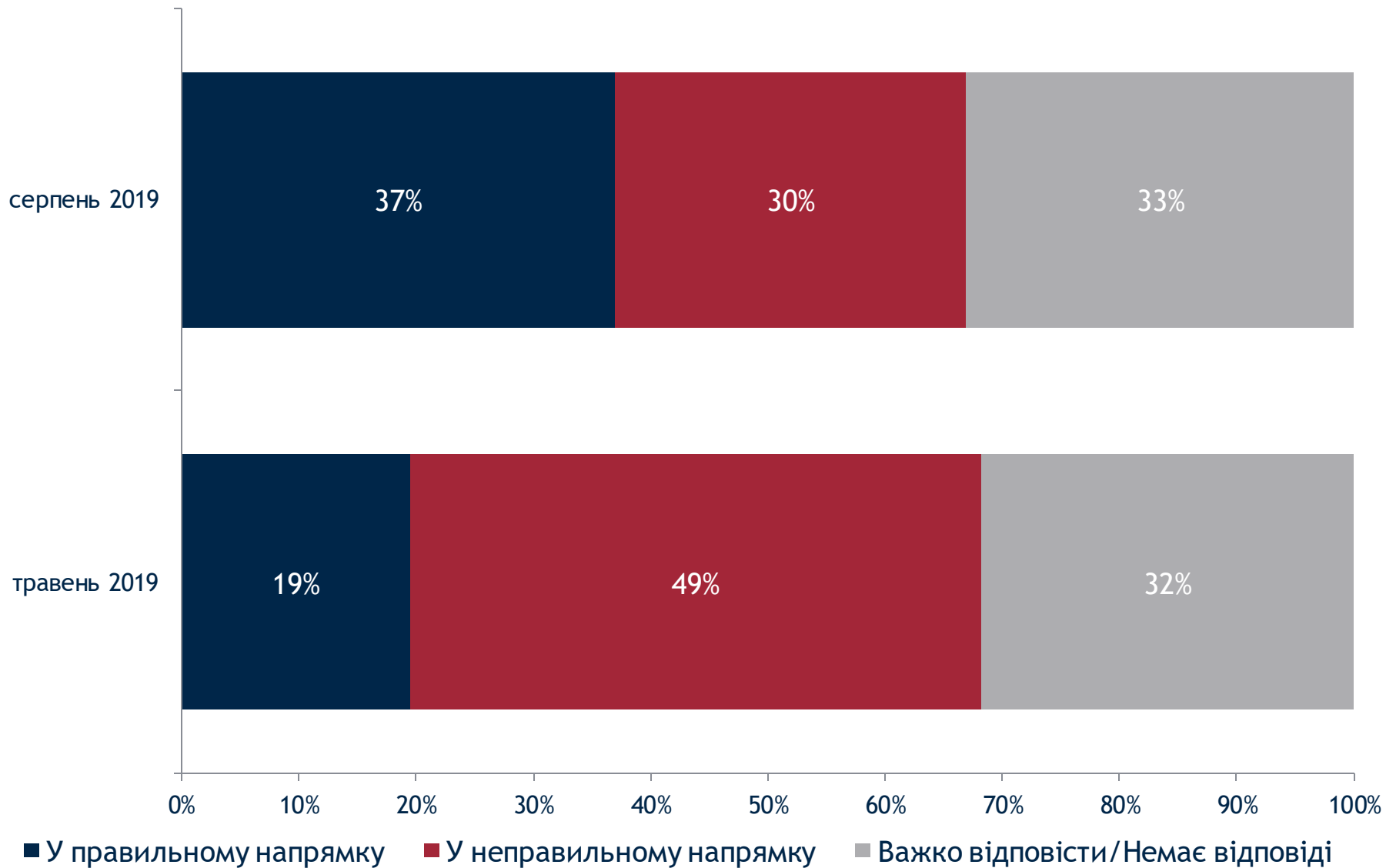
- 6. Будь-які необхідні покупки можу робити в будь-який час
- 5. Вистачає на харчування, одяг, взуття, дорогі покупки. Для таких покупок як машина, квартира потрібно назбирати чи позичити
- 4. Вистачає на харчування, одяг, взуття, інші покупки. Але для покупки дорогих речей (таких як пральна машинка, холодильник) потрібно назбирати чи позичити
- 3. Вистачає на харчування і необхідний одяг, взуття. Для таких покупок як хороший костюм, мобільний телефон, пилосос потрібно назбирати чи позичити
- 2. Вистачає на харчування. Для покупки одягу, взуття потрібно назбирати чи позичити
- 1. Змушені економити на харчування.
- *Важко відповісти / Немає відповіді*



Загальні настрої

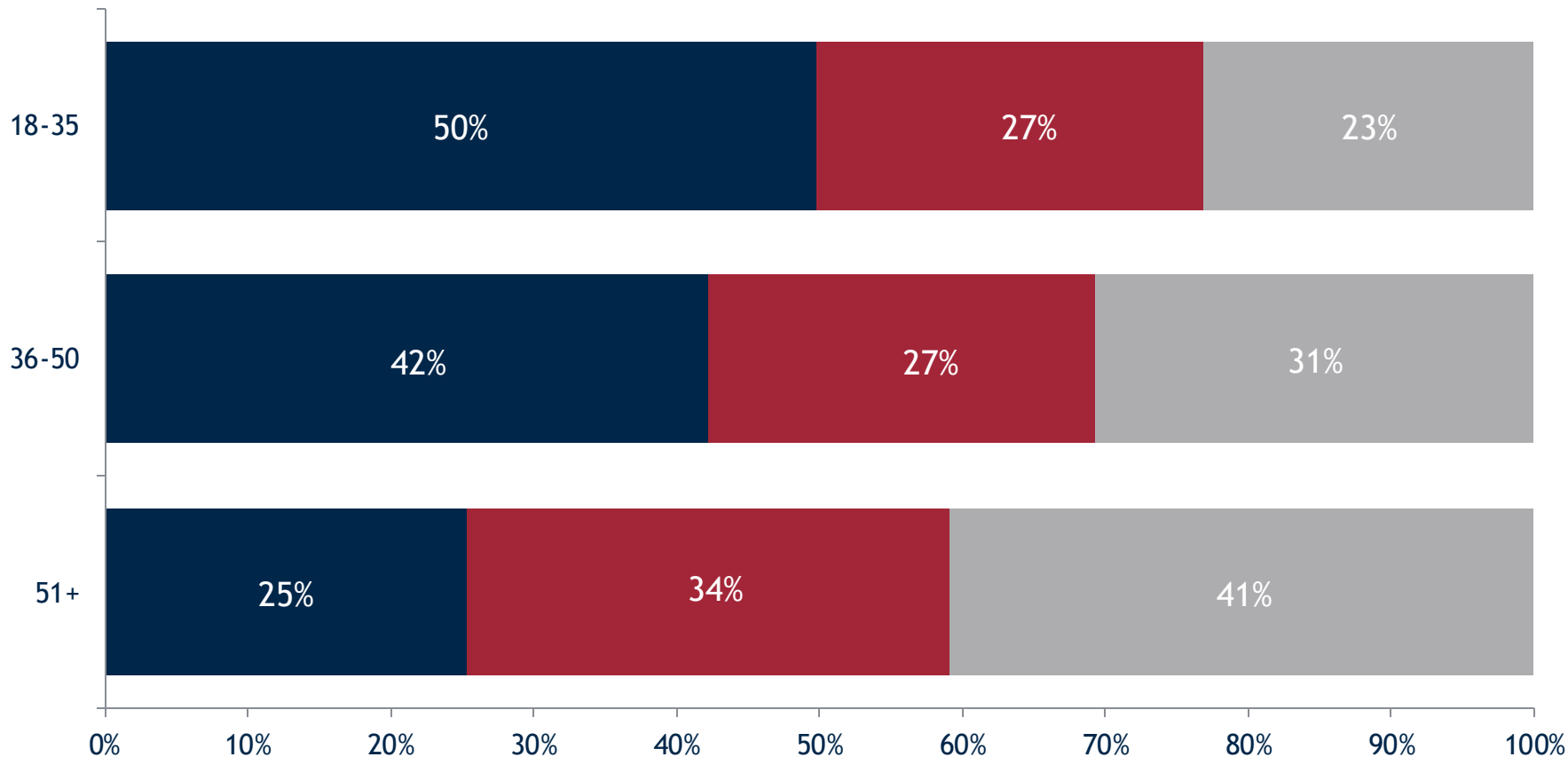


Як Ви вважаєте, загалом, справи йдуть у правильному чи неправильному напрямку в Україні?



Як Ви вважаєте, загалом, справи йдуть у правильному чи неправильному напрямку в Україні?

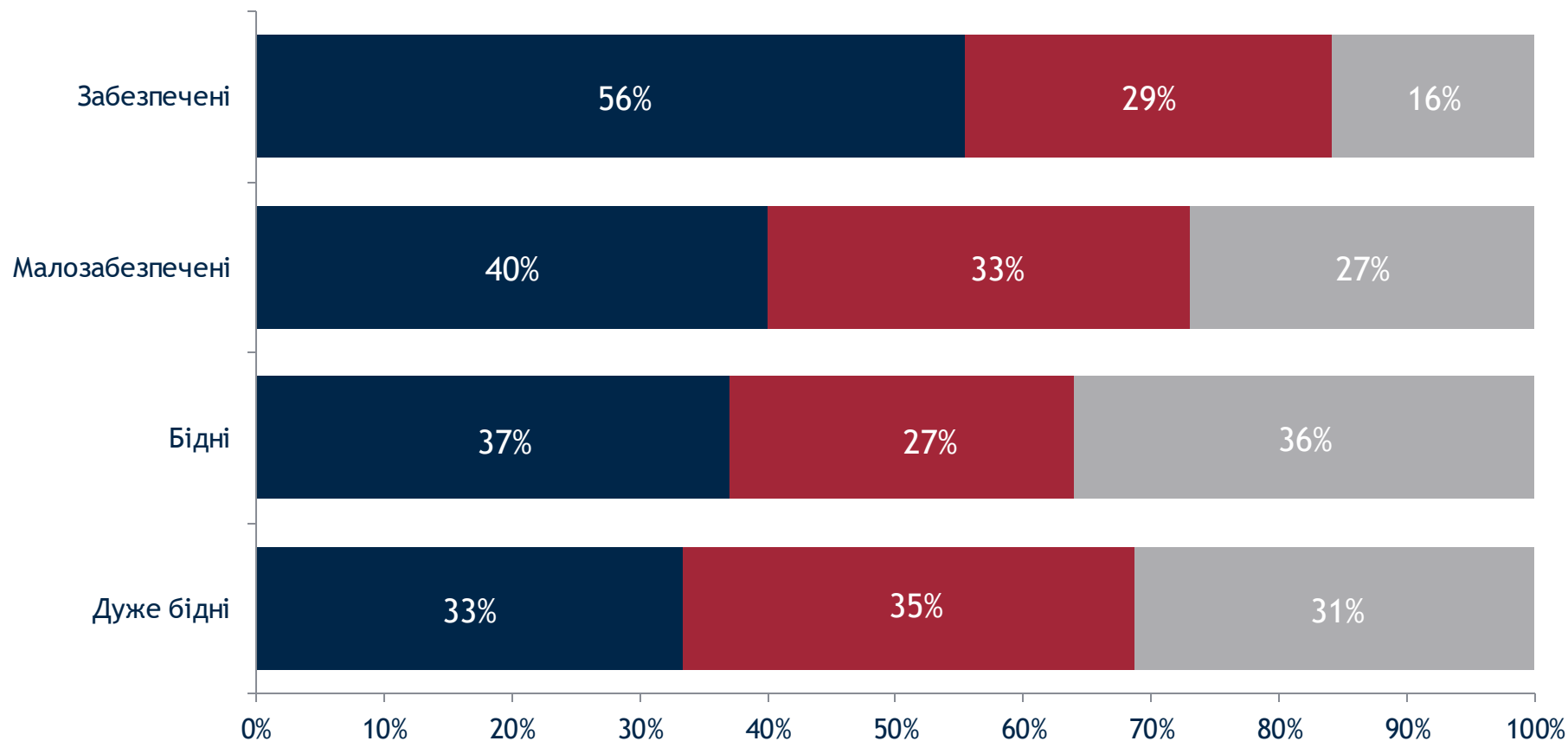
Вік



■ У правильному напрямку ■ У неправильному напрямку ■ Важко відповісти/Нема відповіді

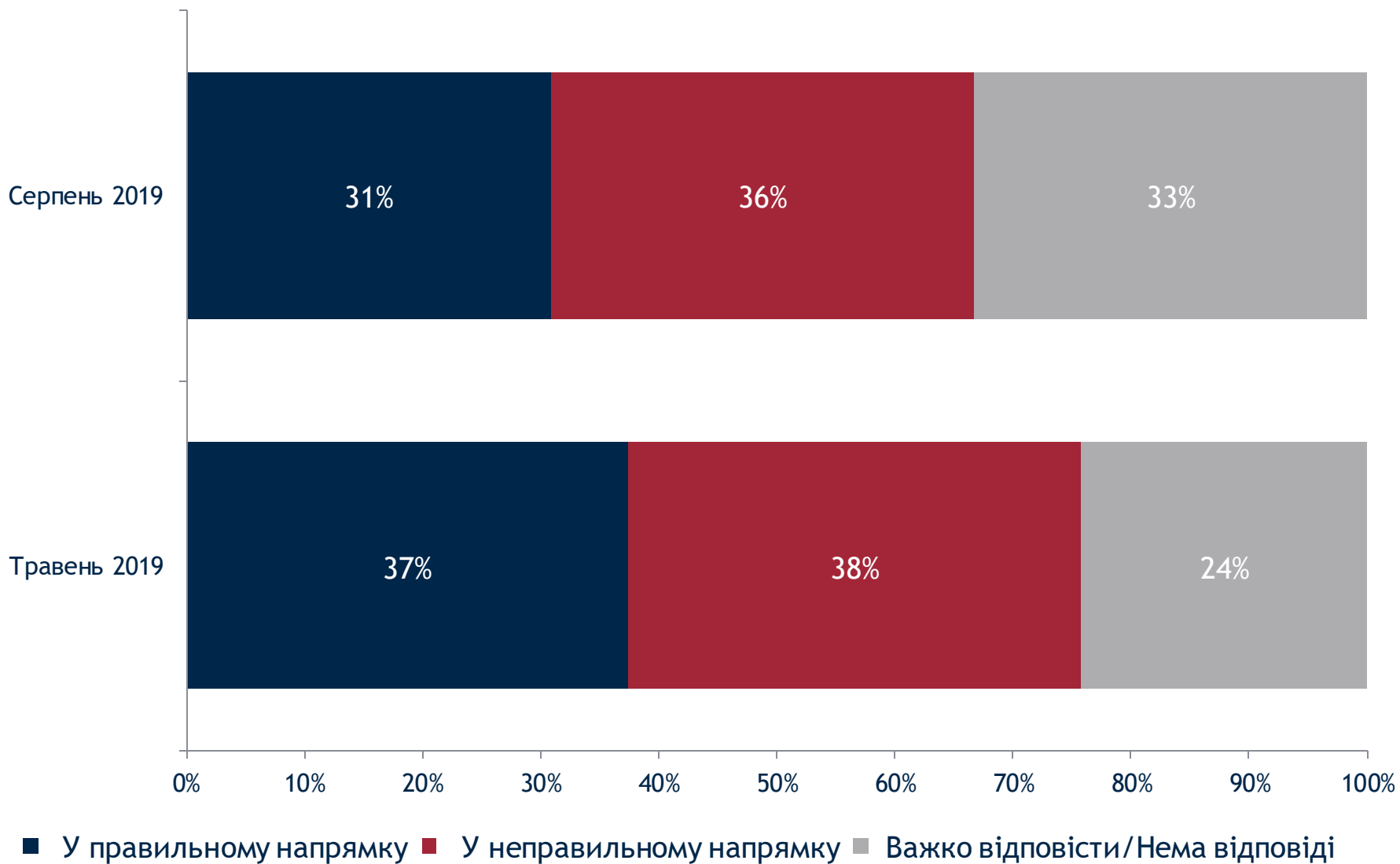
Як Ви вважаєте, загалом, справи йдуть у правильному чи неправильному напрямку в Україні?

Дохід



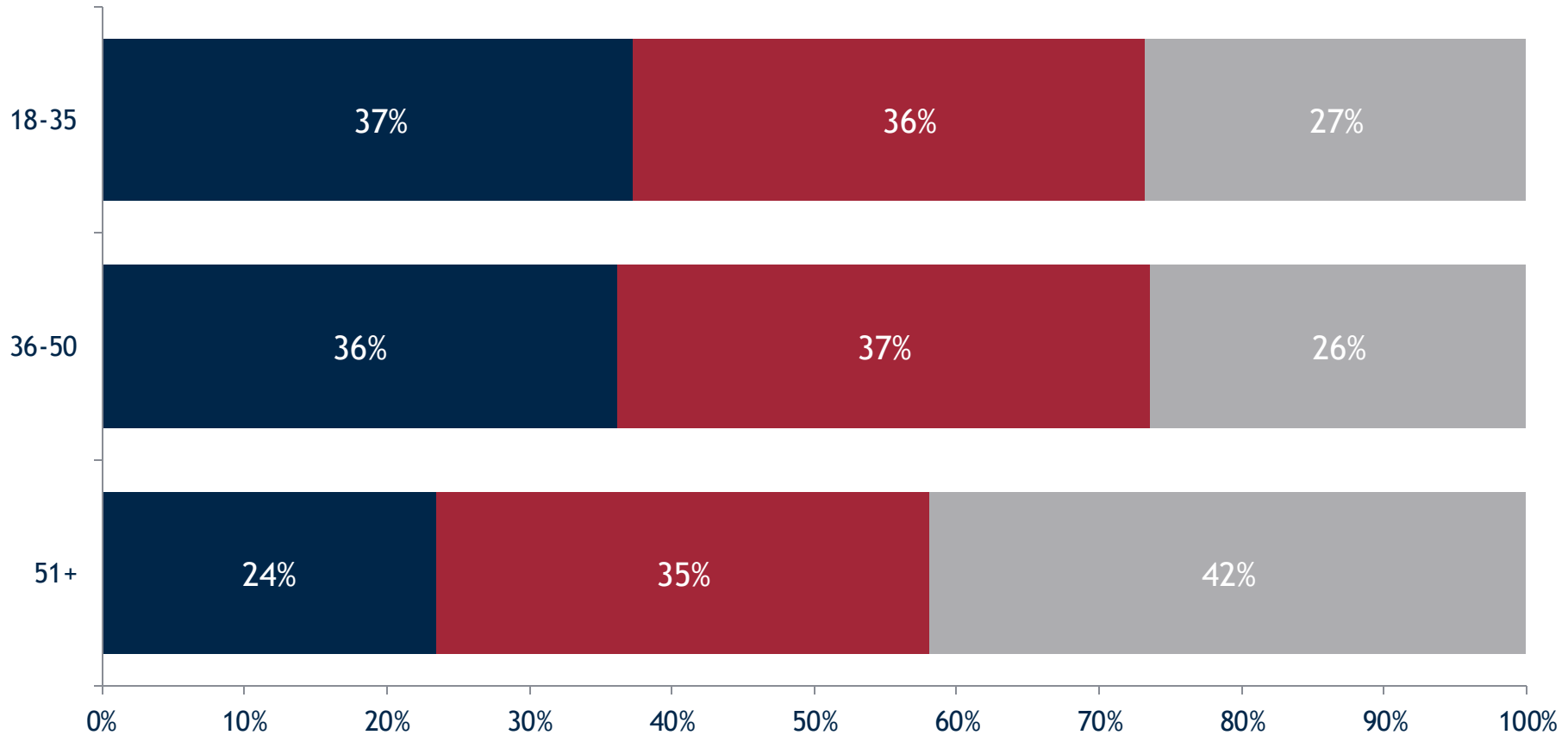
■ У правильному напрямку ■ У неправильному напрямку ■ Важко відповісти/Нема відповіді

Як Ви вважаєте, в цілому, справи у Вашому місті йдуть у правильному чи неправильному напрямку?



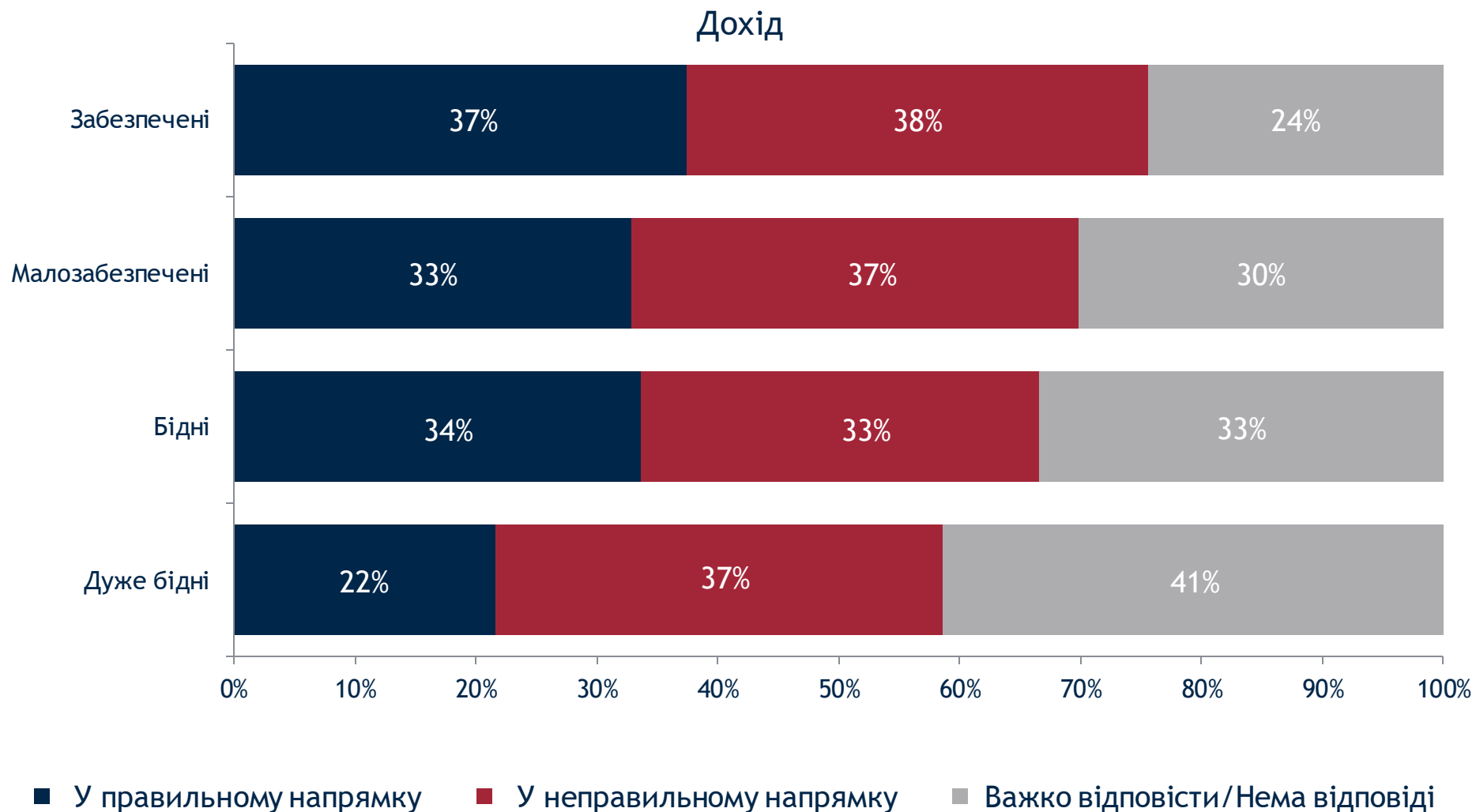
Як Ви вважаєте, в цілому, справи у Вашому місті йдуть у правильному чи неправильному напрямку?

Вік

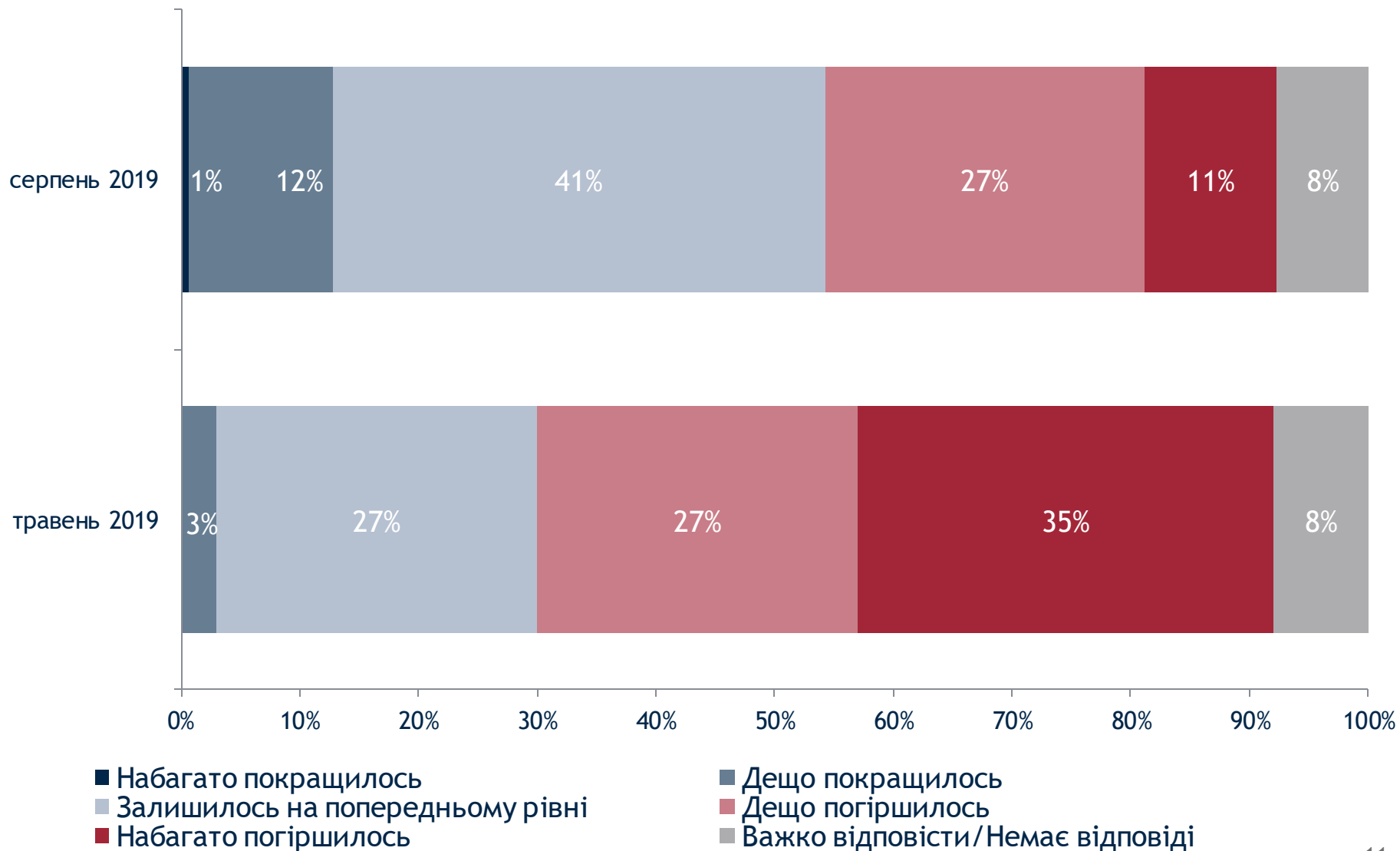


■ У правильному напрямку ■ У неправильному напрямку ■ Важко відповісти/Нема відповіді

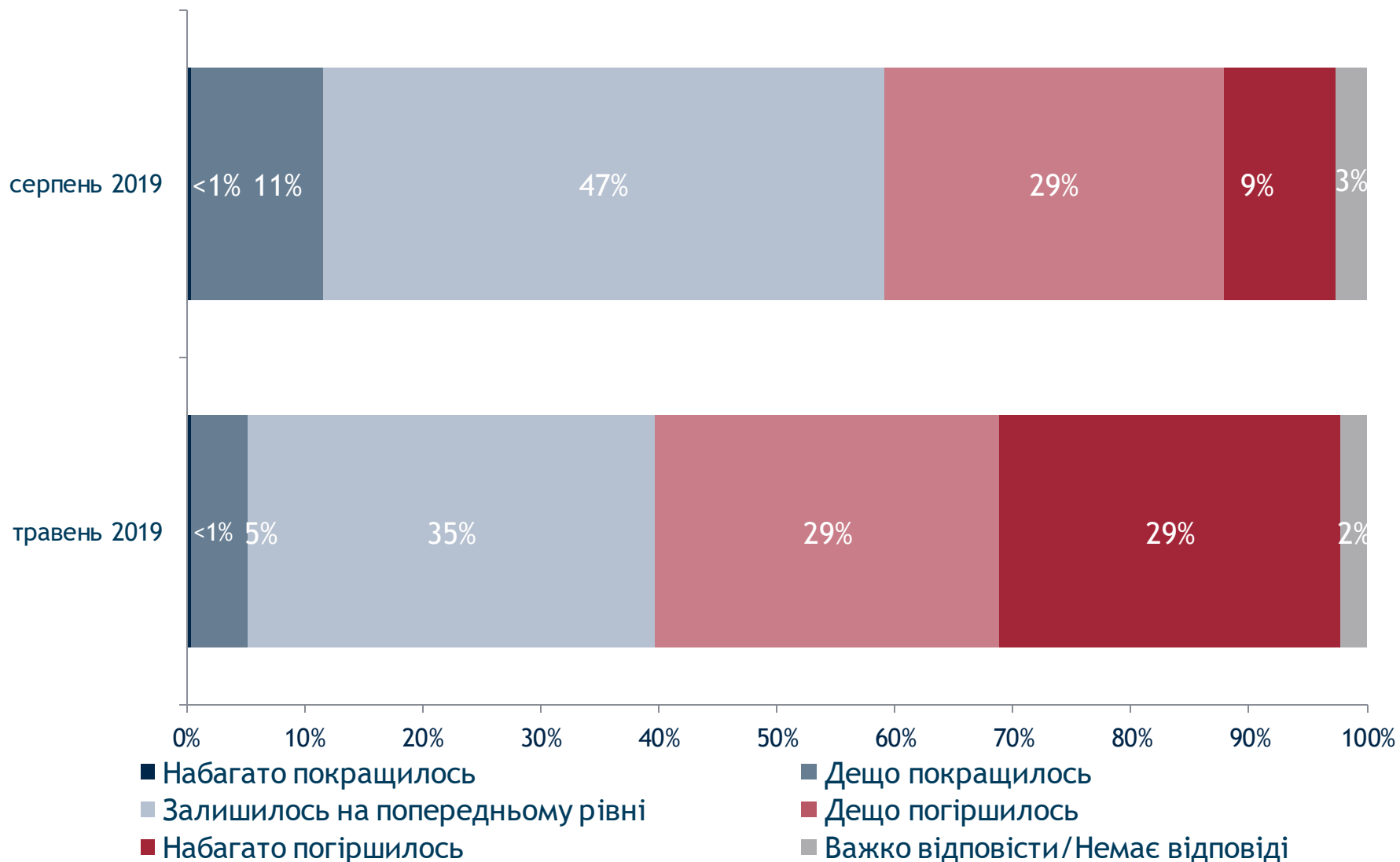
Як Ви вважаєте, в цілому, справи у Вашому місті йдуть у правильному чи неправильному напрямку?



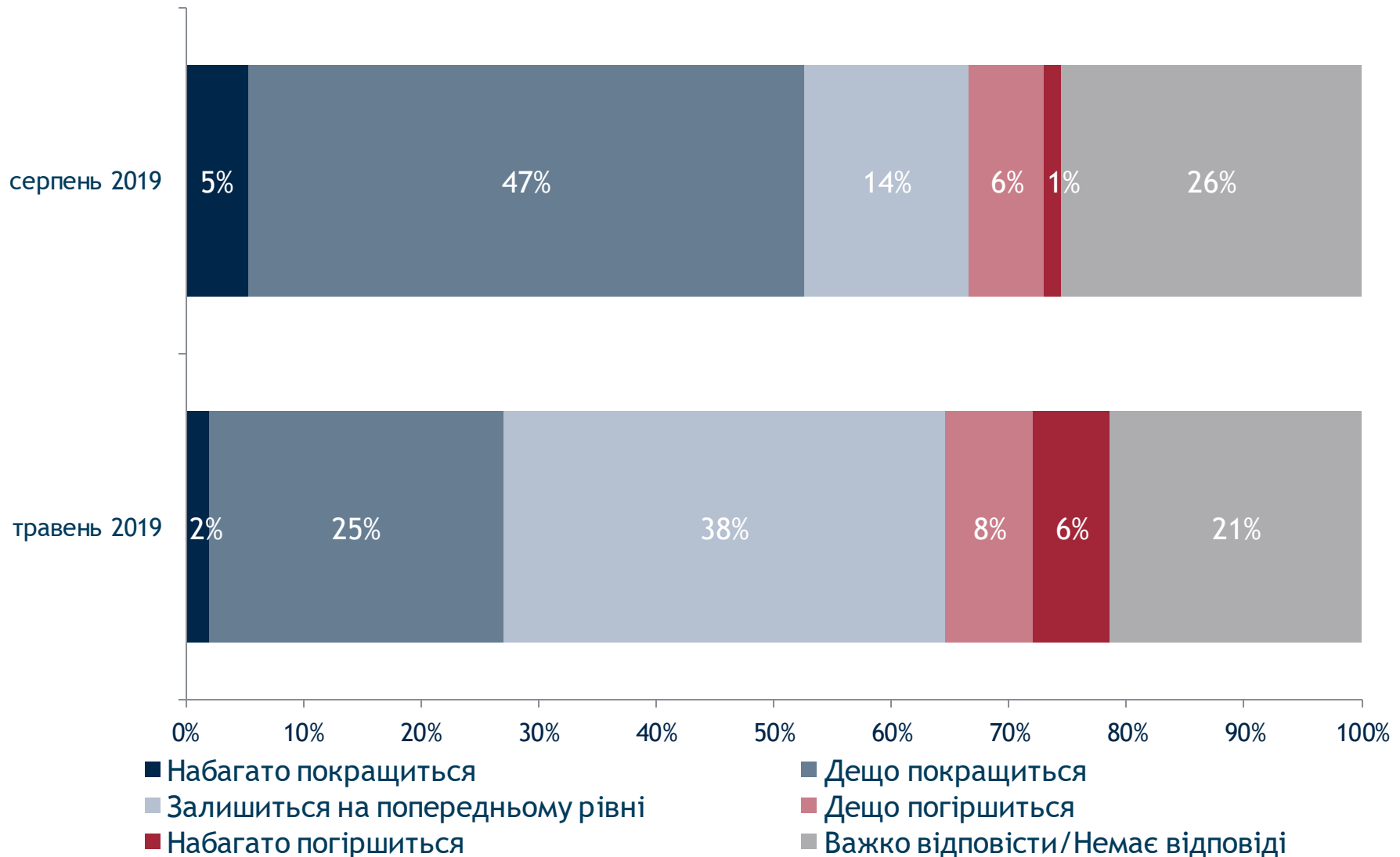
Як змінилося за останні 12 місяців економічне становище в Україні?



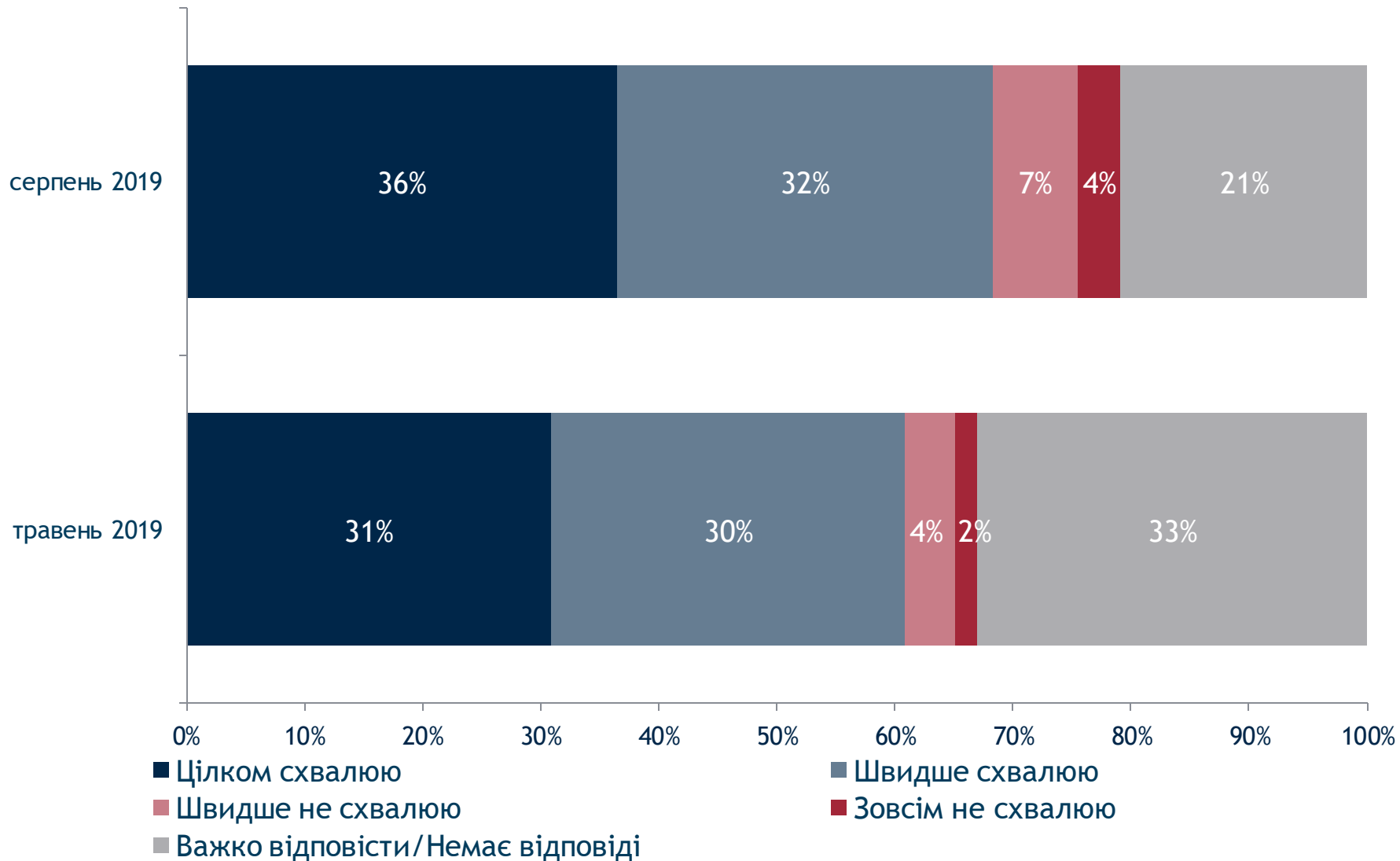
Як змінилося за останні 12 місяців економічне становище Вашої сім'ї?



На Вашу думку, як зміниться економічне становище в Україні в найближчі 12 місяців?



Ви схвалюєте чи не схвалюєте діяльність новообраного Президента України Володимира Зеленського?

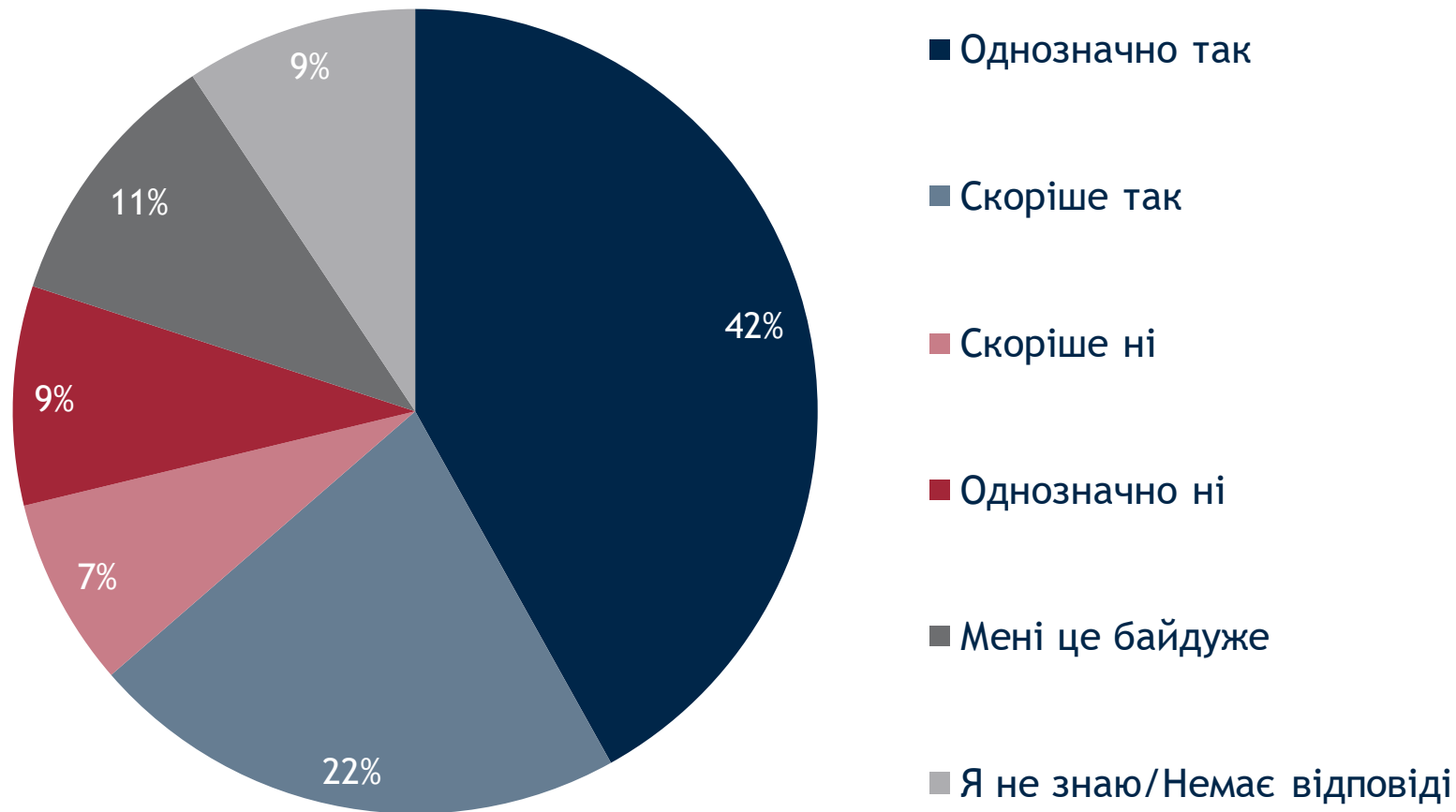




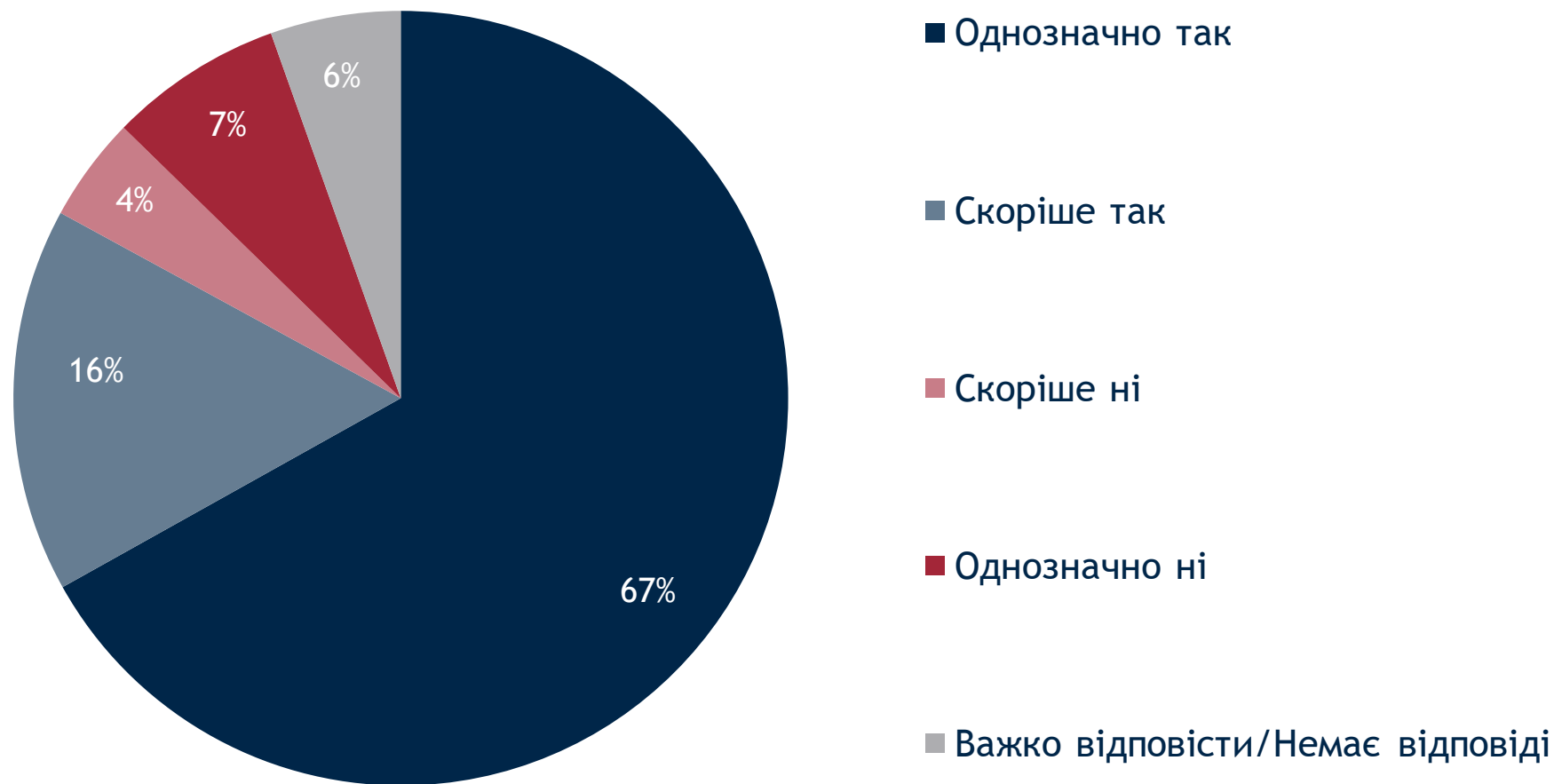
Місцеві вибори



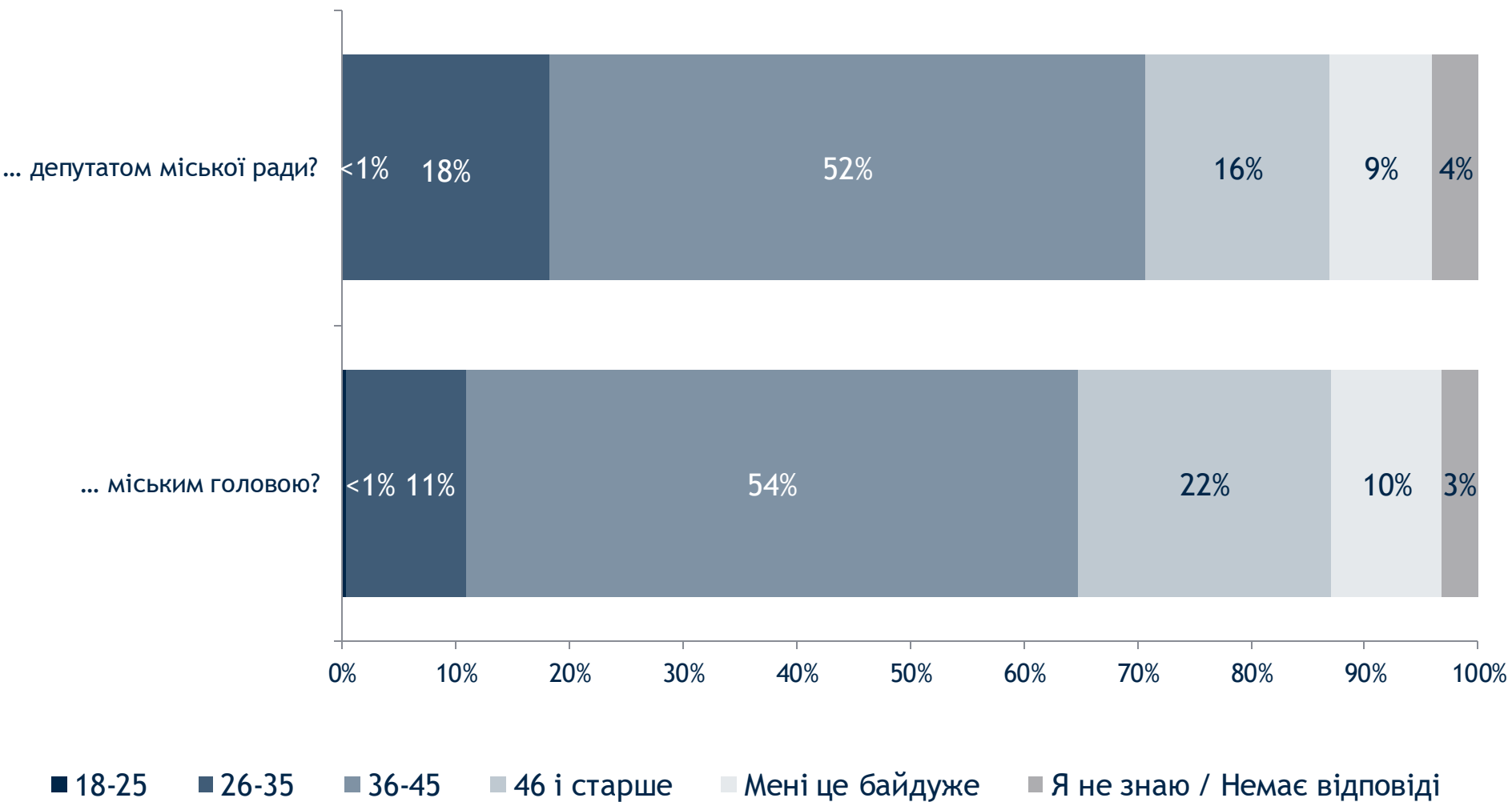
Чи підтримуєте ви ідею розпуску місцевих рад та проведення дострокових місцевих виборів у жовтні цього року?



Якщо місцеві вибори відбудуться у жовтні 2019 року, чи будете Ви голосувати?

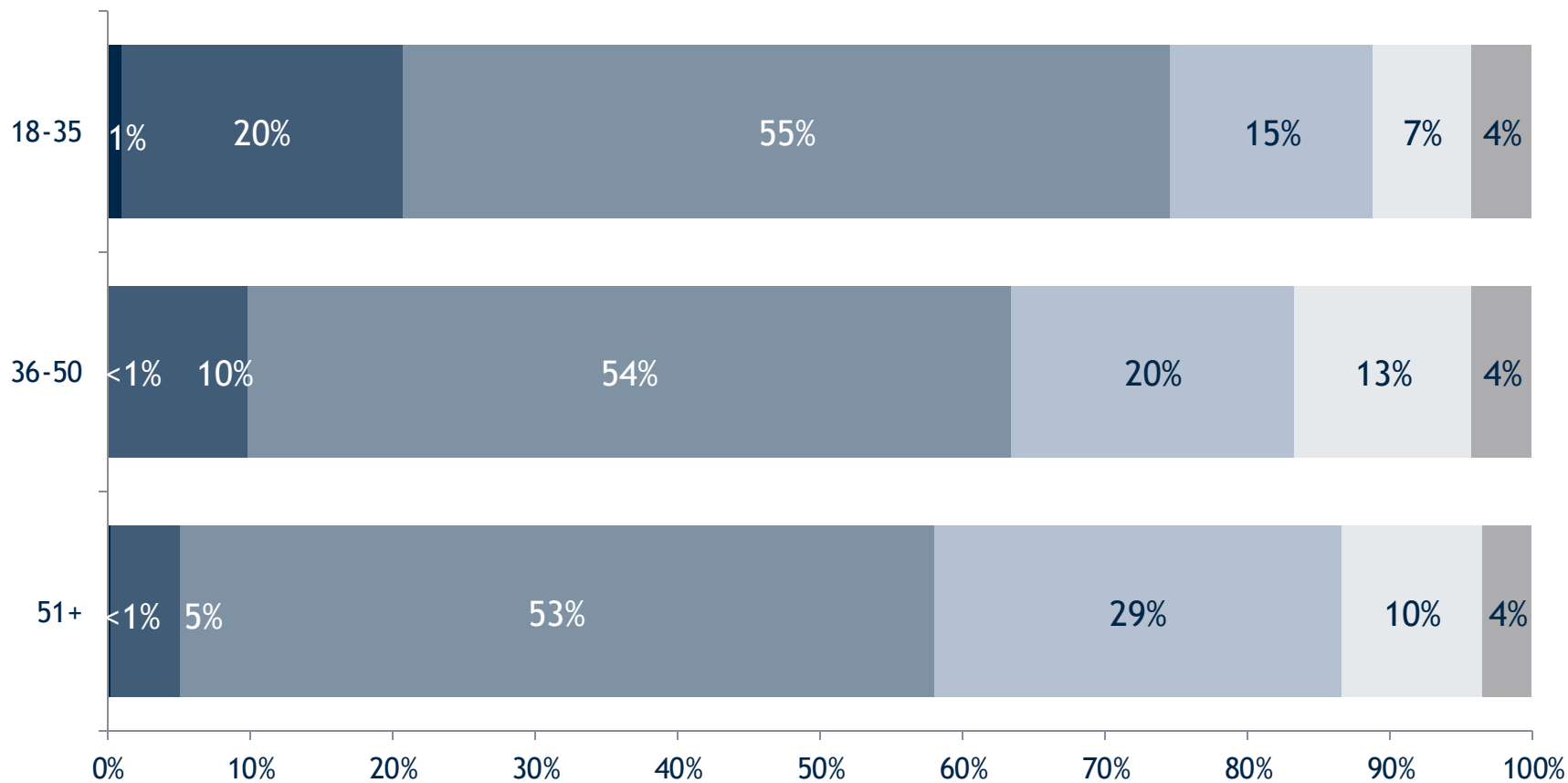


На вашу думку, який вік найкращий для того, щоб ...?



На Вашу думку, який вік найкращий для того щоб бути міським головою?

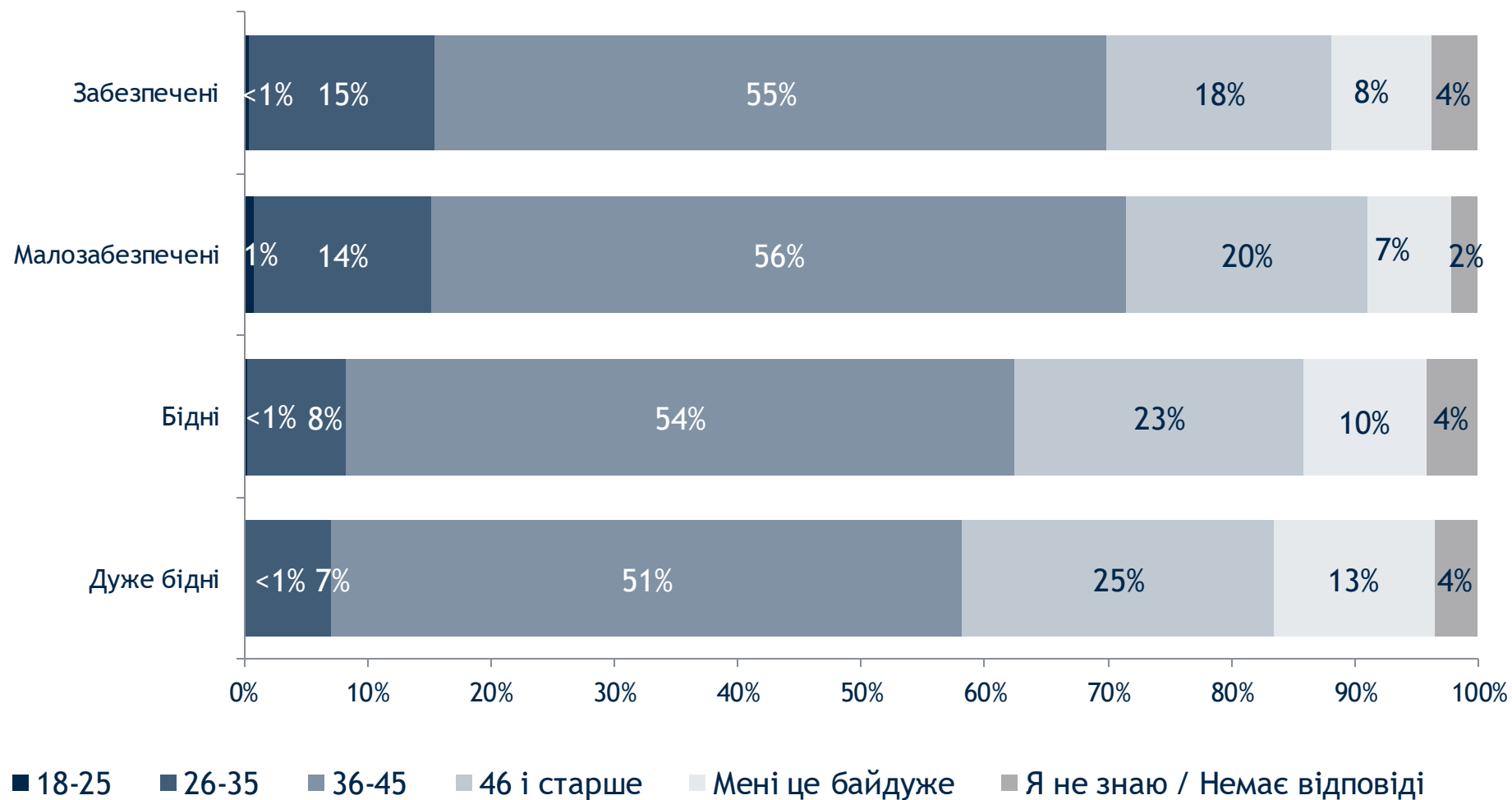
Вік



■ 18-25 ■ 26-35 ■ 36-45 ■ 46 і старше ■ Мені це байдуже ■ Я не знаю / Немає відповіді

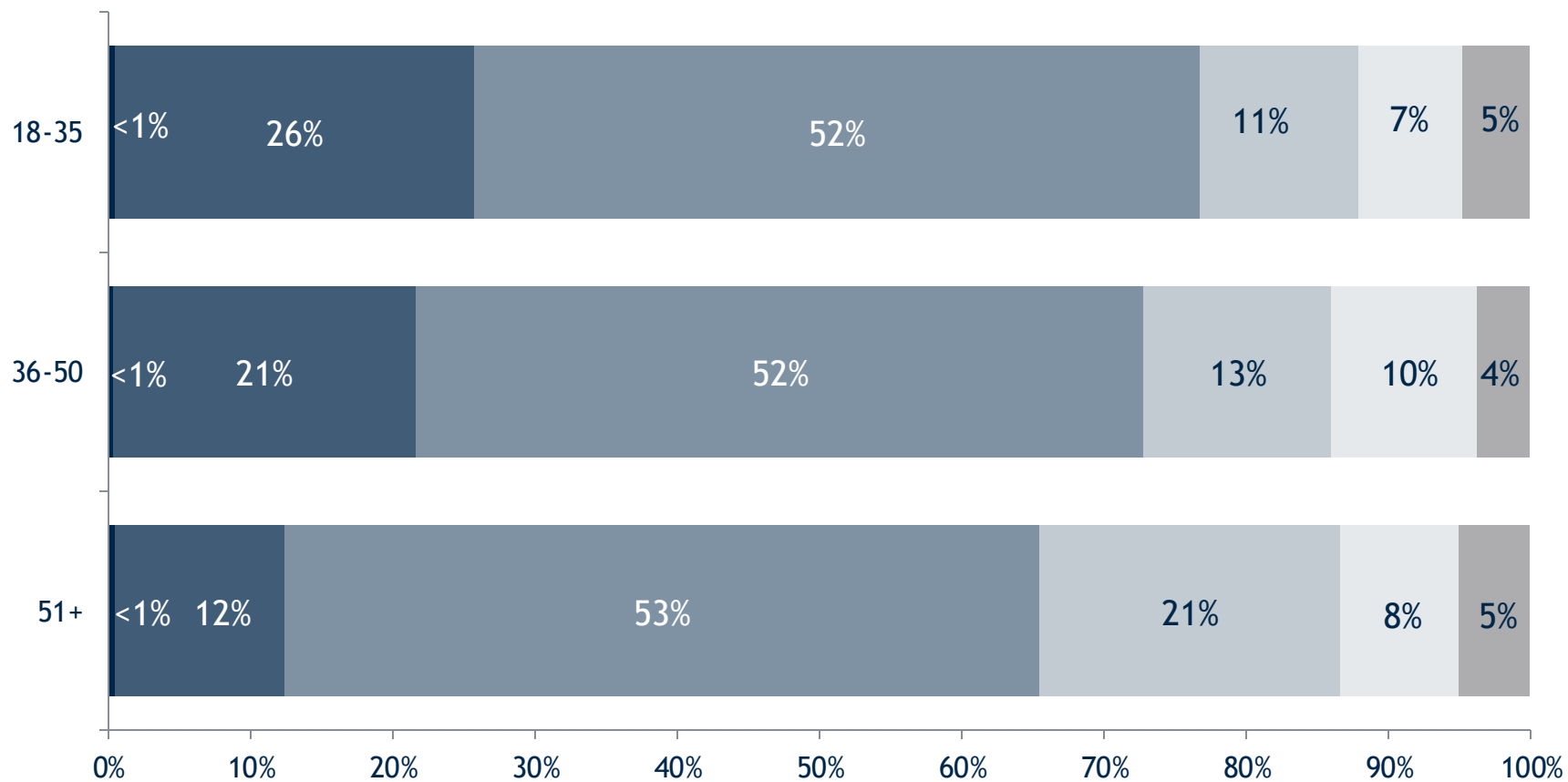
На Вашу думку, який вік найкращий для того щоб бути міським головою?

Дохід



На Вашу думку, який вік найкращий для того щоб бути депутатом міської ради?

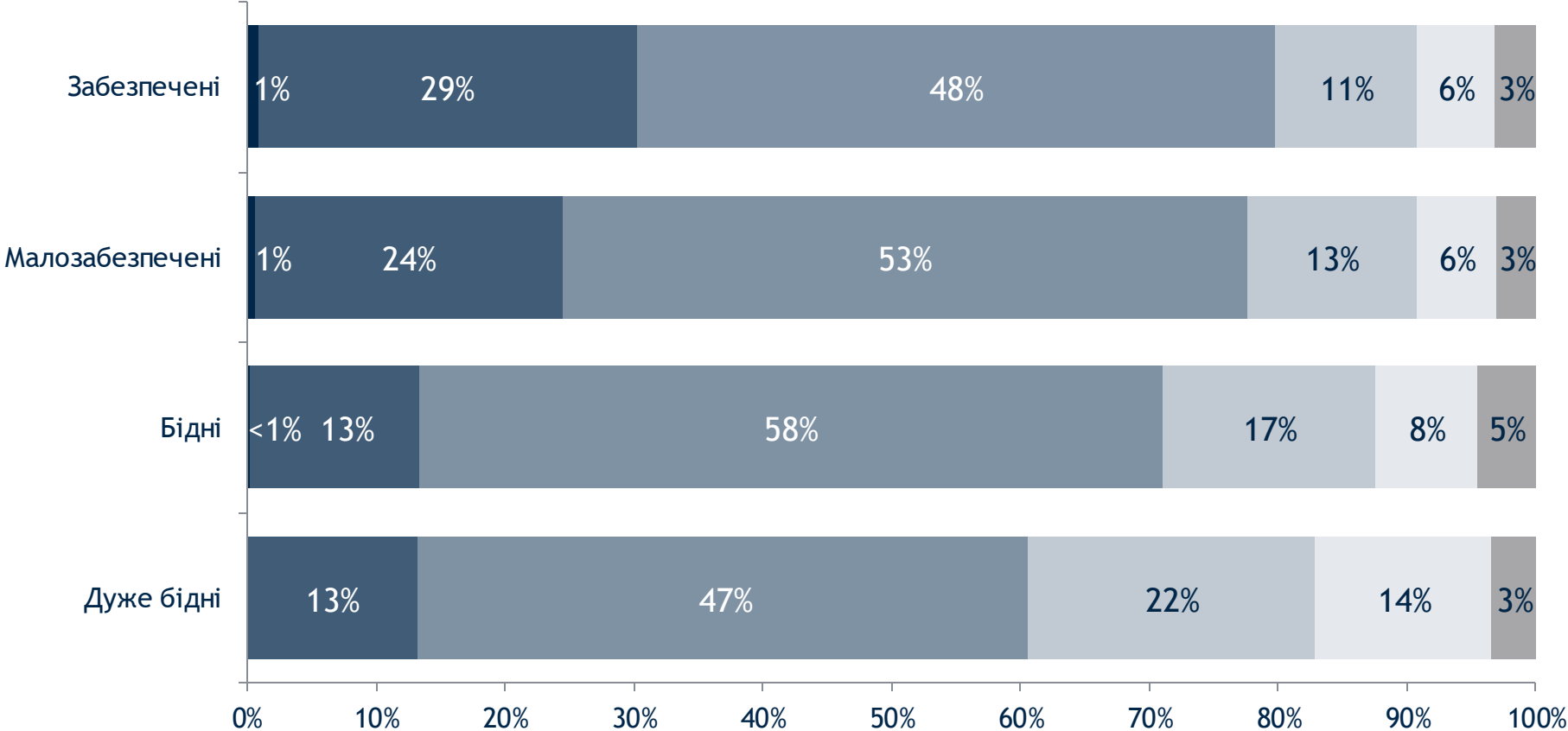
Вік



■ 18-25 ■ 26-35 ■ 36-45 ■ 46 і старше ■ Мені це байдуже ■ Я не знаю / Немає відповіді

На Вашу думку, який вік найкращий для того щоб бути депутатом міської ради?

Дохід



■ 18-25 ■ 26-35 ■ 36-45 ■ 46 і старше ■ Мені це байдуже ■ Я не знаю / Немає відповіді

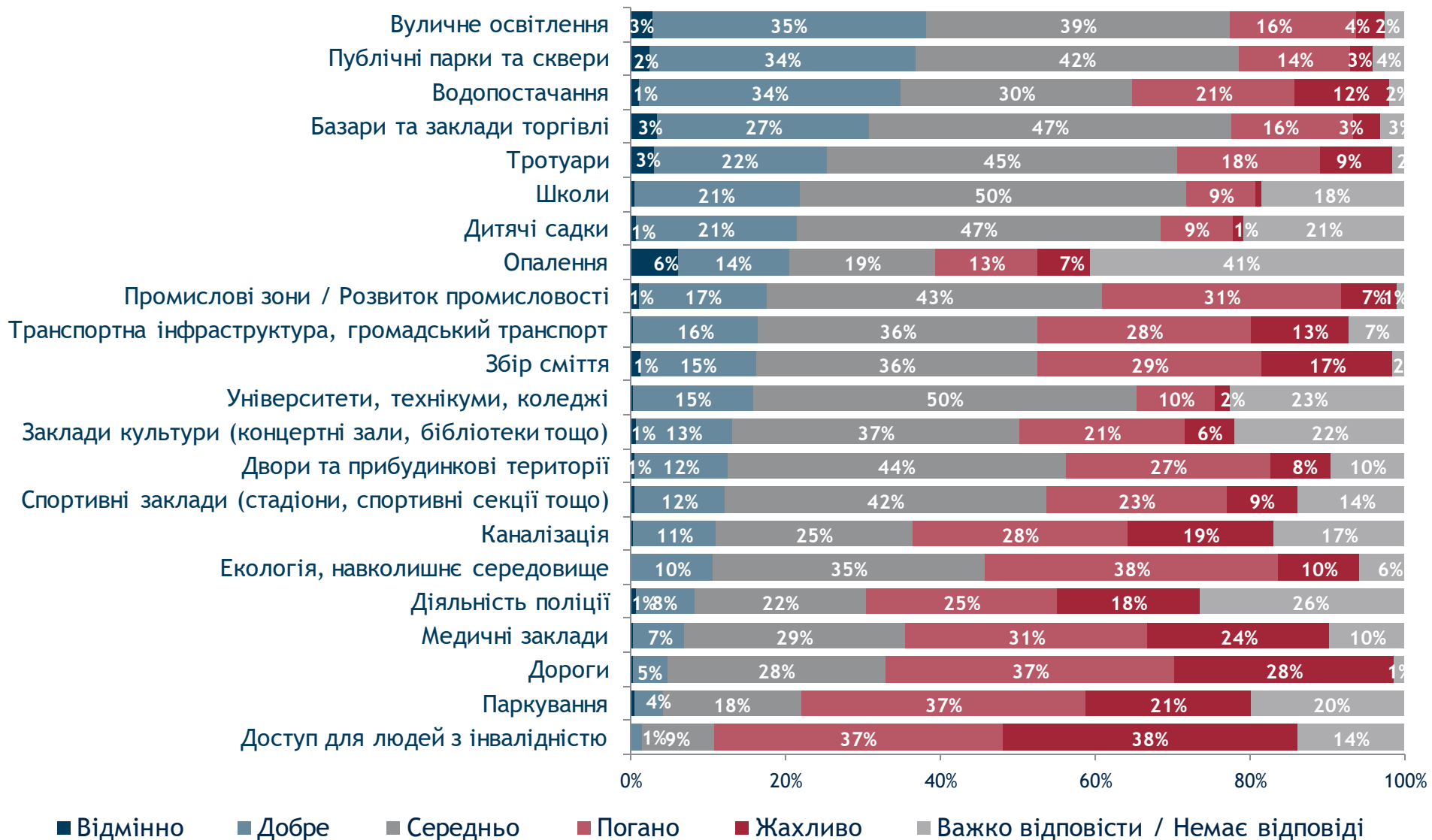
Оцінка якості послуг та інфраструктури



Оцініть, будь ласка, рівень якості таких послуг та сфер у Вашому місті



Оцініть, будь ласка, рівень якості таких послуг та сфер у Вашому місті



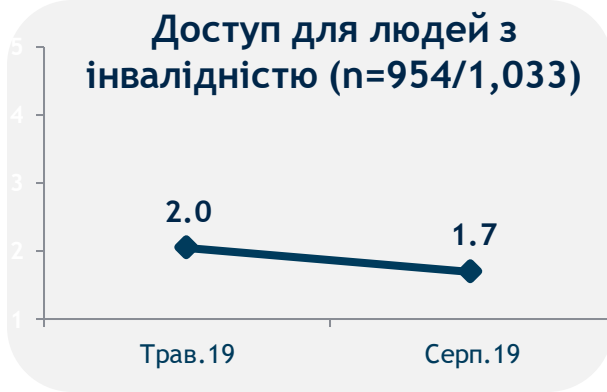
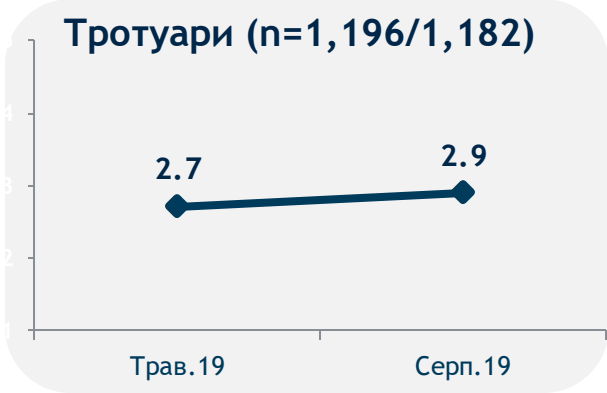
Динаміка Індексу оцінки якості обслуговування та послуг у місті (продовження)

Значення Індексу коливається від 1 до 5, де 1 означає «жахливо», а 5 - «відмінно». Серед респондентів, що оцінювали якість обслуговування (n=Травень/Серпень)



Динаміка Індексу оцінки якості обслуговування та послуг у місті (продовження)

Значення Індексу коливається від 1 до 5, де 1 означає «жахливо», а 5 - «відмінно». Серед респондентів, що оцінювали якість обслуговування (n=Травень/Серпень)




Динаміка Індексу оцінки якості обслуговування та послуг у місті (продовження)

Значення Індексу коливається від 1 до 5, де 1 означає «жахливо», а 5 - «відмінно». Серед респондентів, що оцінювали якість обслуговування (n=Травень/Серпень)

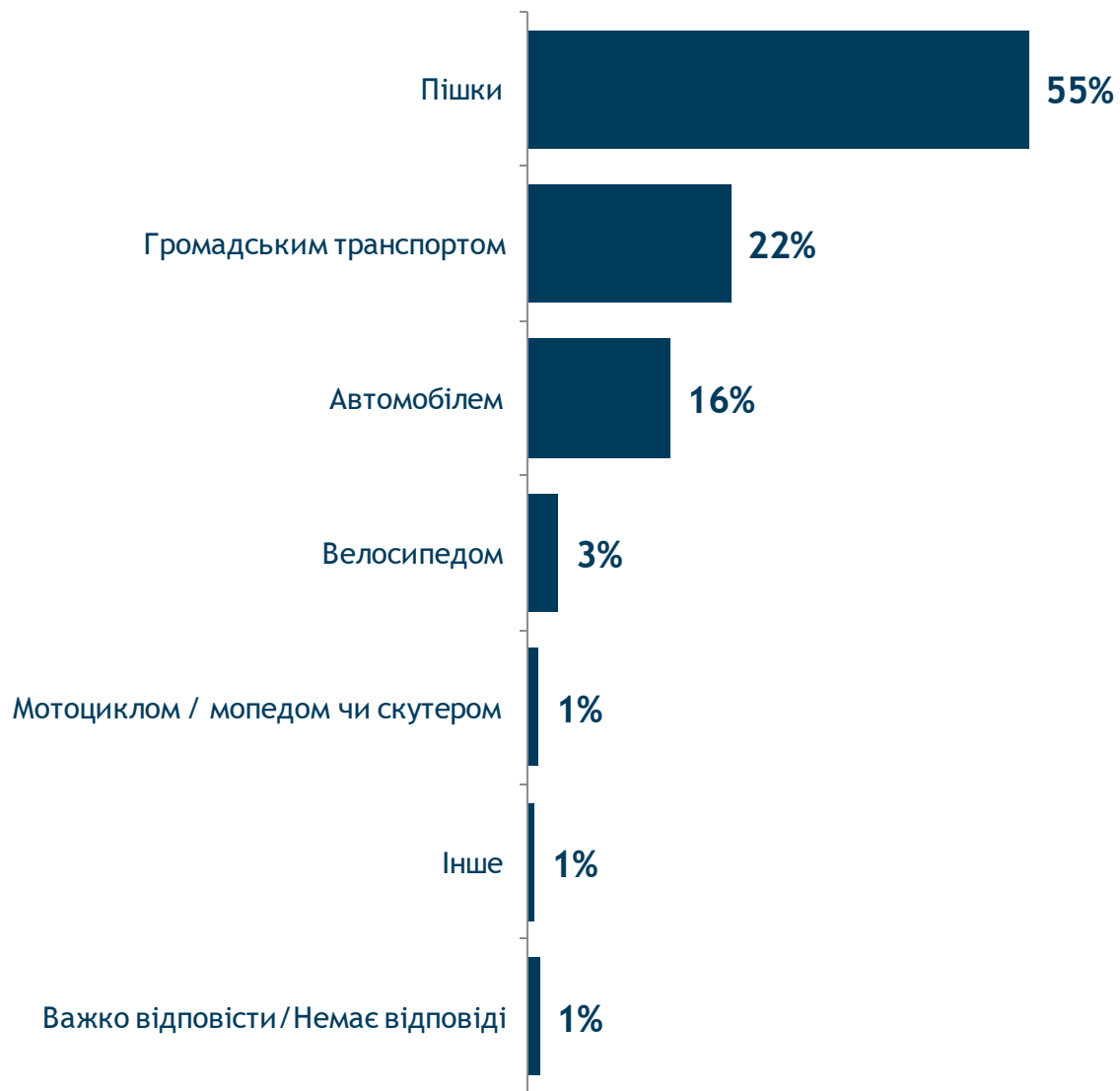


Динаміка Індексу оцінки якості обслуговування та послуг у місті (продовження)

Значення Індексу коливається від 1 до 5, де 1 означає «жахливо», а 5 - «відмінно». Серед респондентів, що оцінювали якість обслуговування (n=Травень/Серпень)



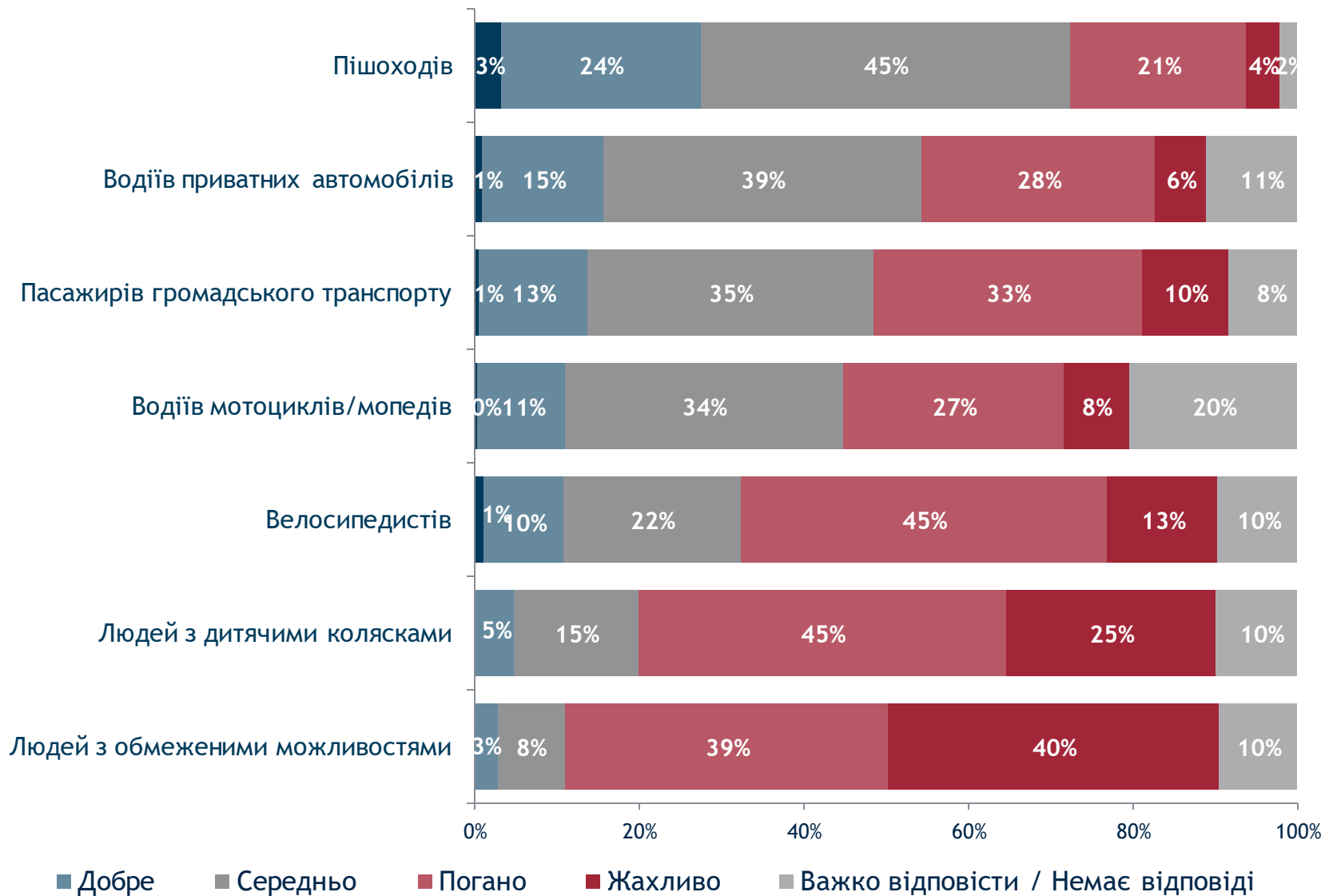
Як Ви найчастіше пересуваєтесь містом?



Як Ви найчастіше пересуваєтесь містом?

	18-35	36-50	51+	Дуже бідні	Бідні	Малозабезпечені	Забезпечені
Пішки	62%	51%	54%	58%	58%	55%	47%
Громадським транспортом	16%	17%	30%	30%	23%	18%	16%
Автомобілем	18%	25%	8%	5%	11%	22%	33%
Велосипедом	2%	4%	4%	3%	5%	2%	3%
Мотоциклом / мопедом чи скутером	2%	1%	1%	1%	1%	1%	1%
Інше	0%	0%	1%	2%	1%	0%	0%
Важко відповісти/Немає відповіді	0%	2%	2%	2%	1%	1%	0%

На Вашу думку, наскільки місто є зручним для ...

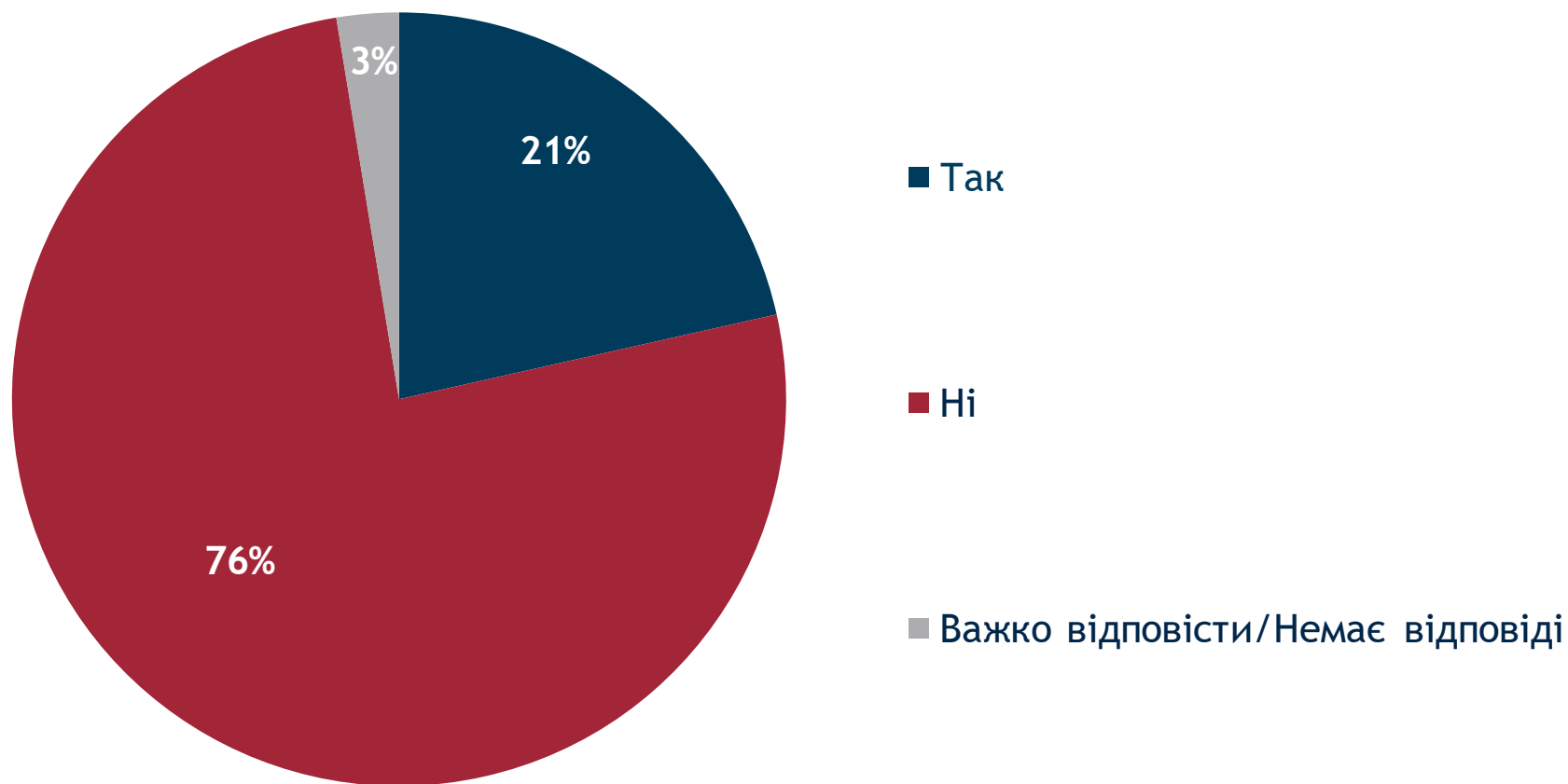




Громадська активність

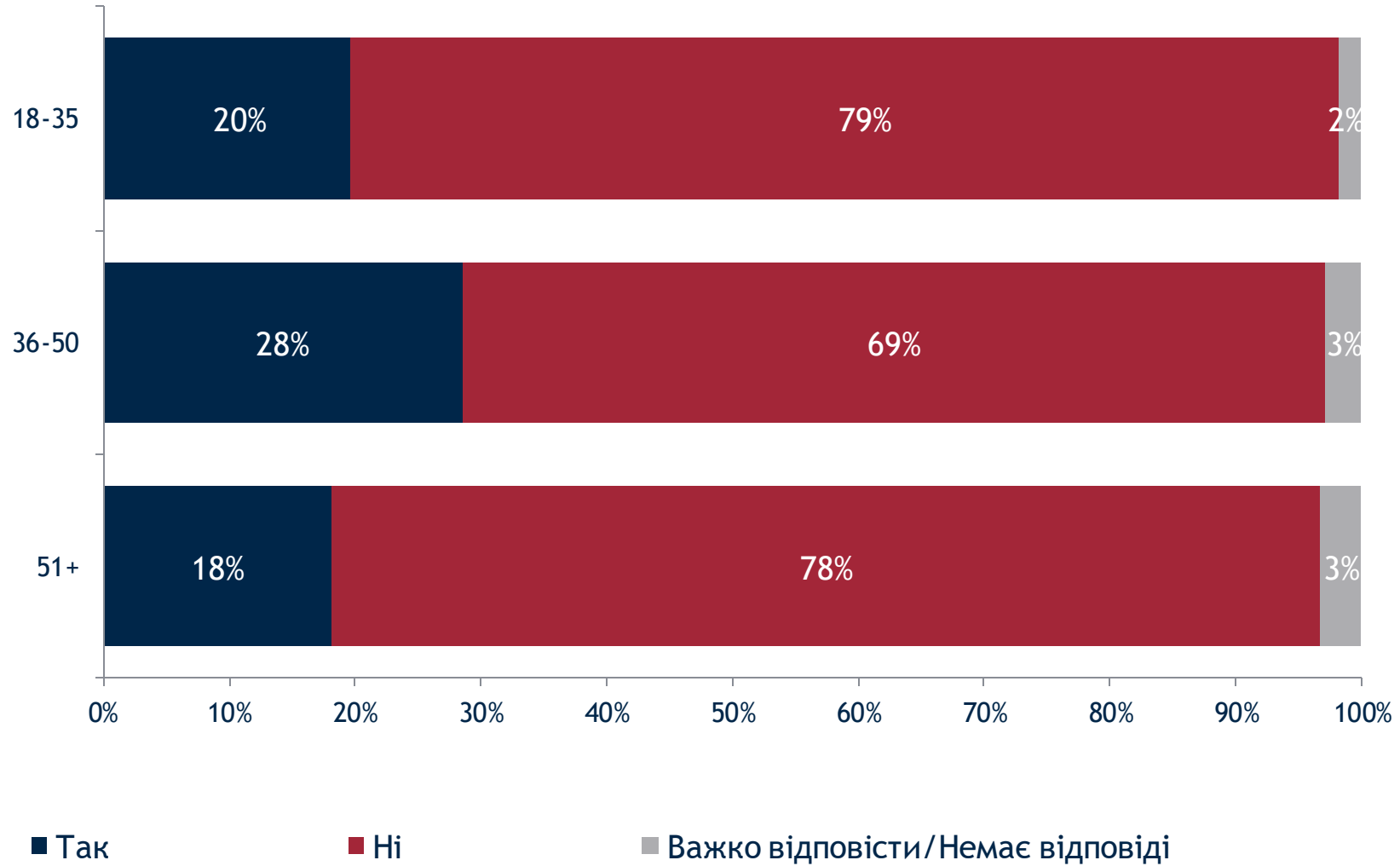


Чи брали Ви участь у вирішенні проблем свого міста за останні 12 місяців?



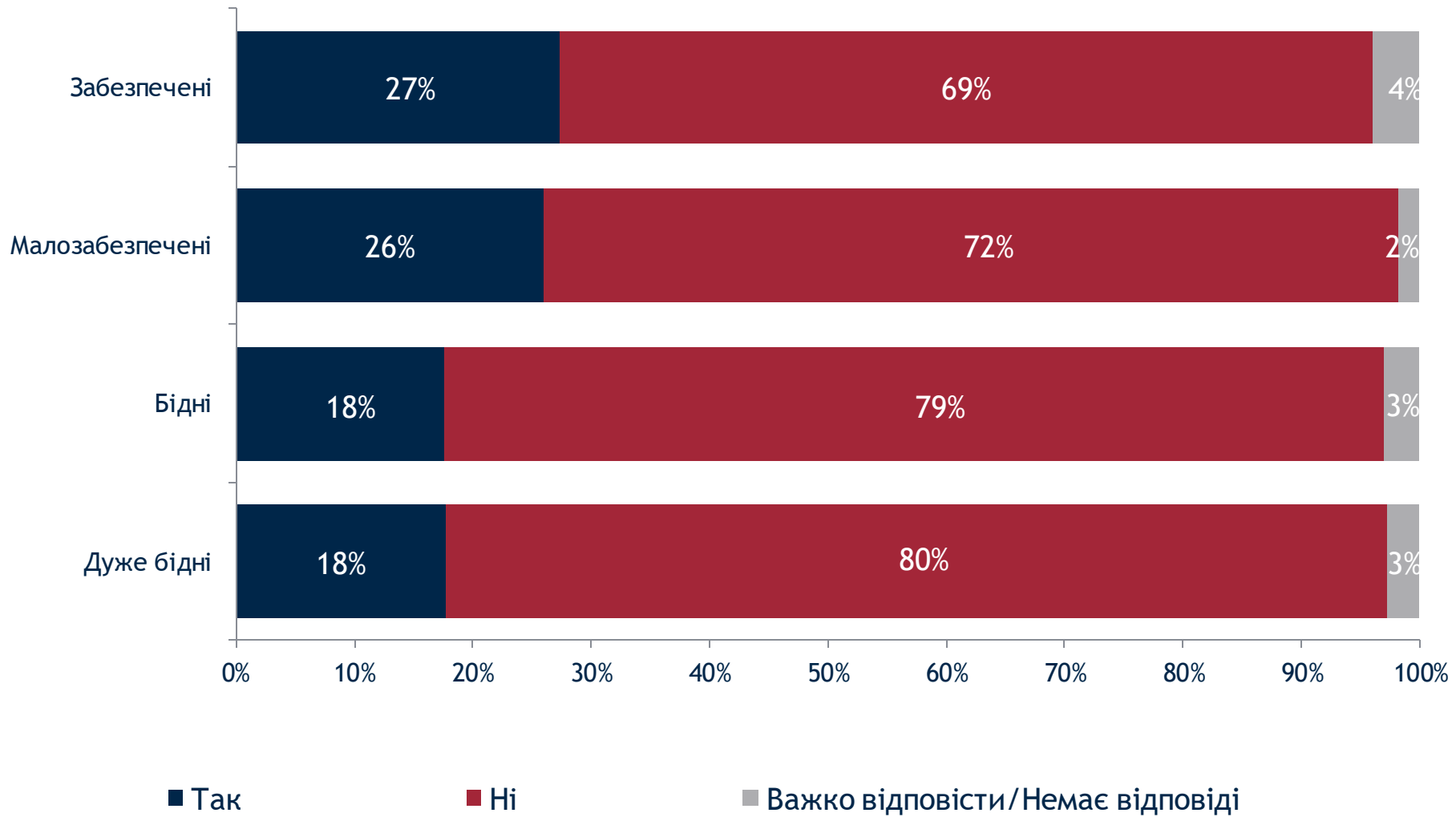
Чи брали Ви участь у вирішенні проблем свого міста за останні 12 місяців?

Вік



Чи брали Ви участь у вирішенні проблем свого міста за останні 12 місяців?

Дохід



У якому із перелічених видів громадської активності Ви брали участь?

НЕ БІЛЬШЕ ТРЬОХ ВІДПОВІДЕЙ



У якому із перелічених видів громадської активності Ви брали участь?

НЕ БІЛЬШЕ ТРЬОХ ВІДПОВІДЕЙ

	18-35	36-50	51+
Голосування на виборах	59%	70%	71%
Участь у опитуваннях громадської думки	15%	17%	19%
Збір підписів під петиціями	8%	11%	10%
Написання особистих звернень	6%	12%	9%
Благодійна допомога	11%	11%	6%
Участь у громадських слуханнях	4%	5%	5%
Підтримка волонтерів	5%	4%	3%
Участь у діяльності громадських організацій	2%	3%	3%
Участь у мітингах чи демонстраціях	2%	1%	2%
Громадські консультації щодо проектних рішень	2%	1%	1%
Участь у діяльності політичних партій	0%	2%	1%
Голосування за відкриті або закриті проекти бюджету	1%	0%	0%
Бойкот або відмова виконувати рішення місцевих органів влади	0%	0%	0%
Інше	4%	4%	3%
Жодне з переліченого	26%	19%	21%
Важко відповісти/Немає відповіді	1%	2%	1%

Як часто Ви берете участь у зборах / зустрічах наступних організацій або об'єднань?



Примітка: Варіанти відповідей на питання: “раз на тиждень,” “раз на місяць” (об'єднані в раз на місяць) також, “3-4 рази на рік,” “двічі на рік,” “раз на рік” (об'єднані в раз на рік)

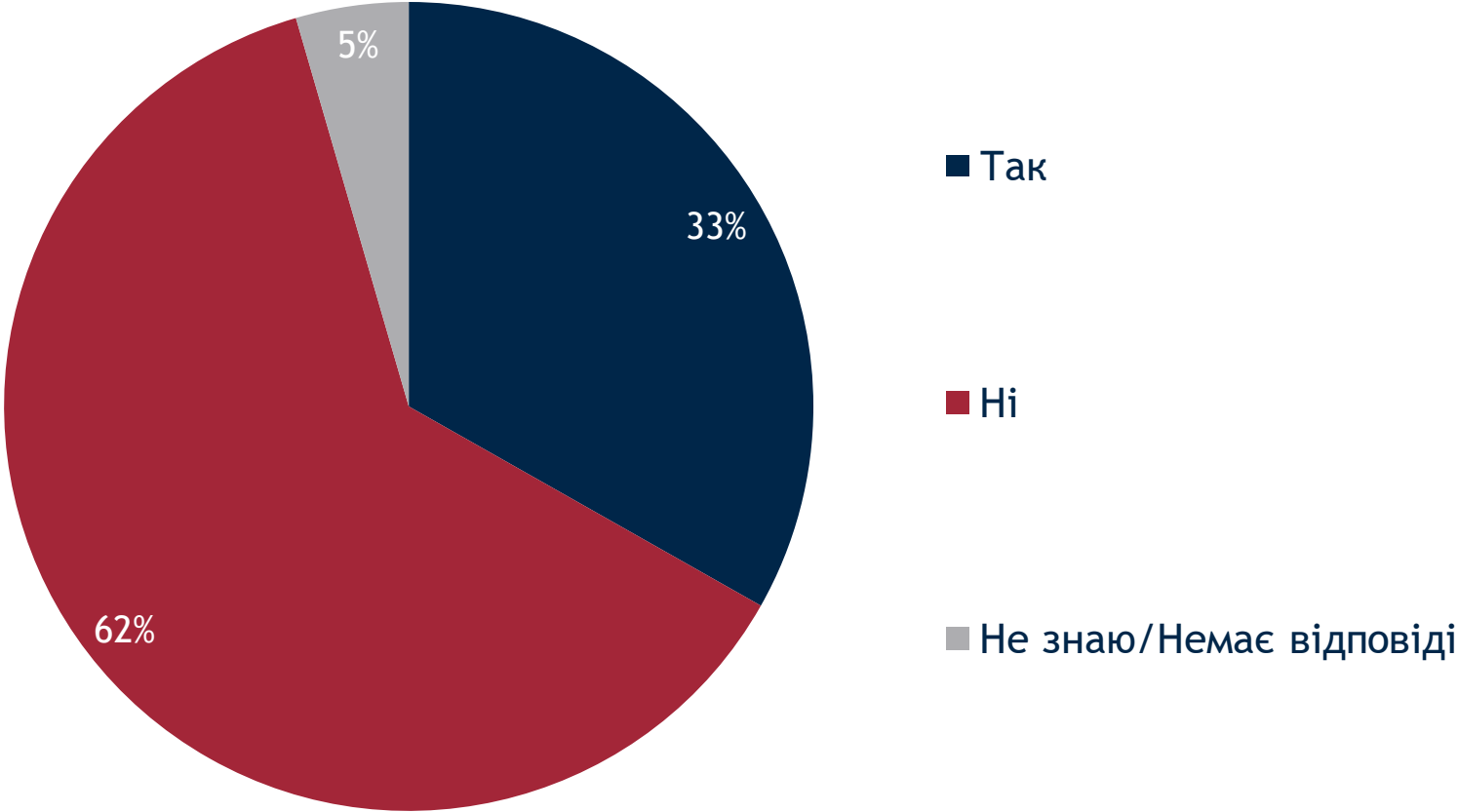


Житлові об'єднання



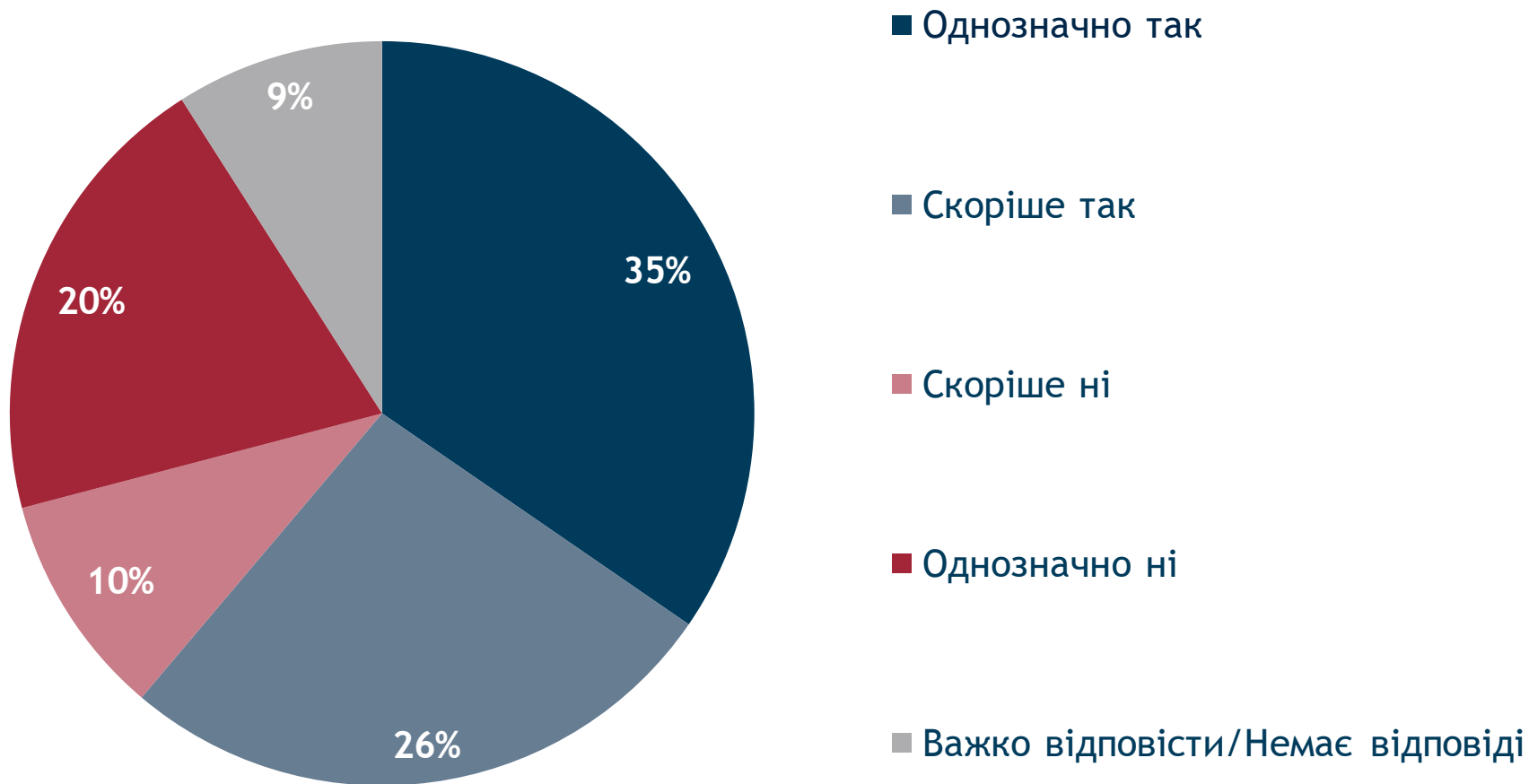
Якщо Ви живете у багатоквартирному будинку, чи є у Вас житлове об'єднання (ОСББ)?

(Серед тих хто живе в багатоквартирних будинках, n=755)



Чи допомогло створення житлового об'єднання (ОСББ) вирішити проблеми Вашого будинку?

(Серед тих, у кого у багатоквартирному будинку є ОСББ, n=251)

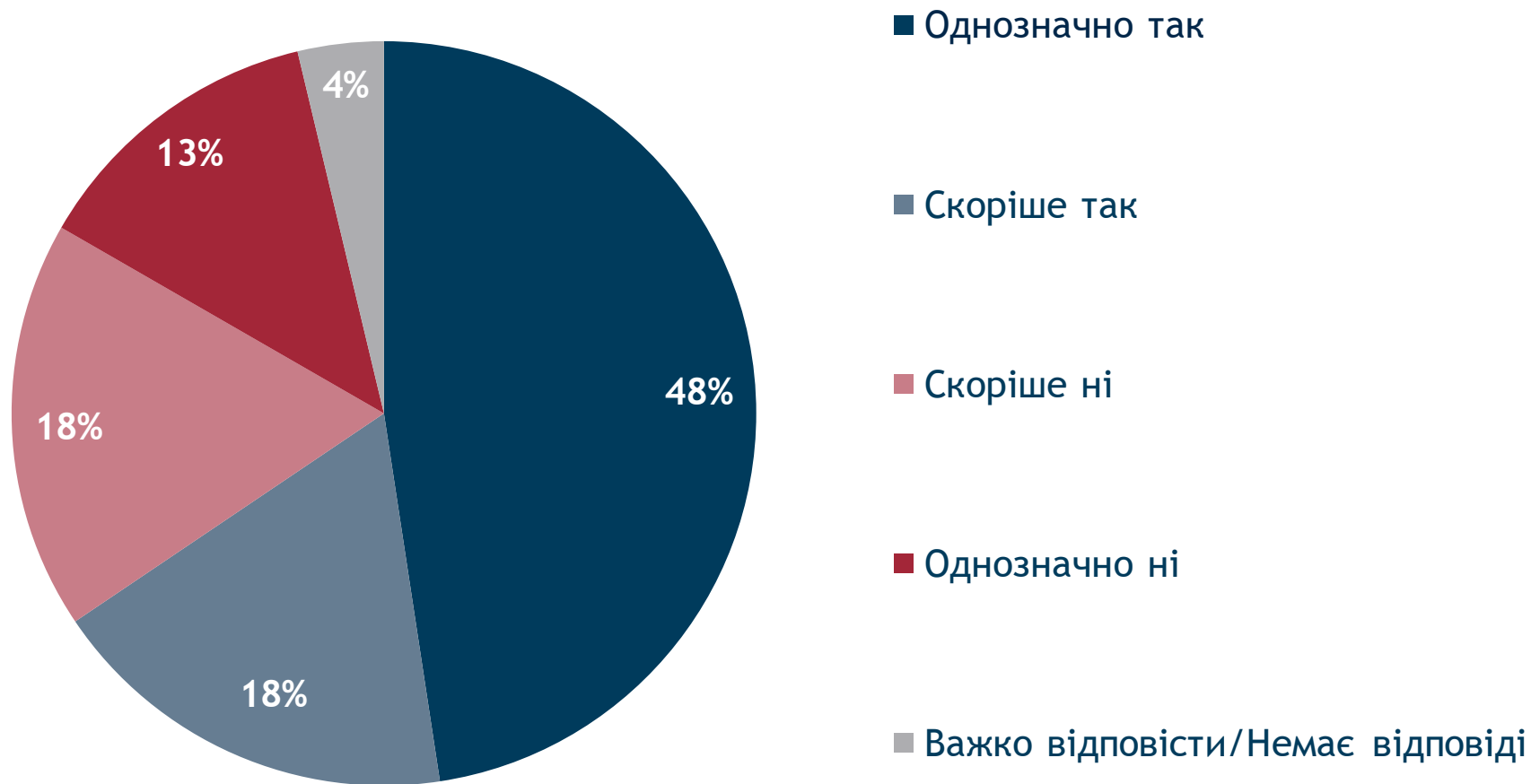


Чи є у вас орган самоорганізації населення (ОСН, житловий комітет тощо), створений у будинку, кварталі, мікрорайоні, де ви проживаєте?



Чи допомогло створення органу самоорганізації населення (ОСН) вирішити проблеми у Вашому будинку, кварталі, мікрорайоні?

(Серед тих, у кого є ОСН, n=83)

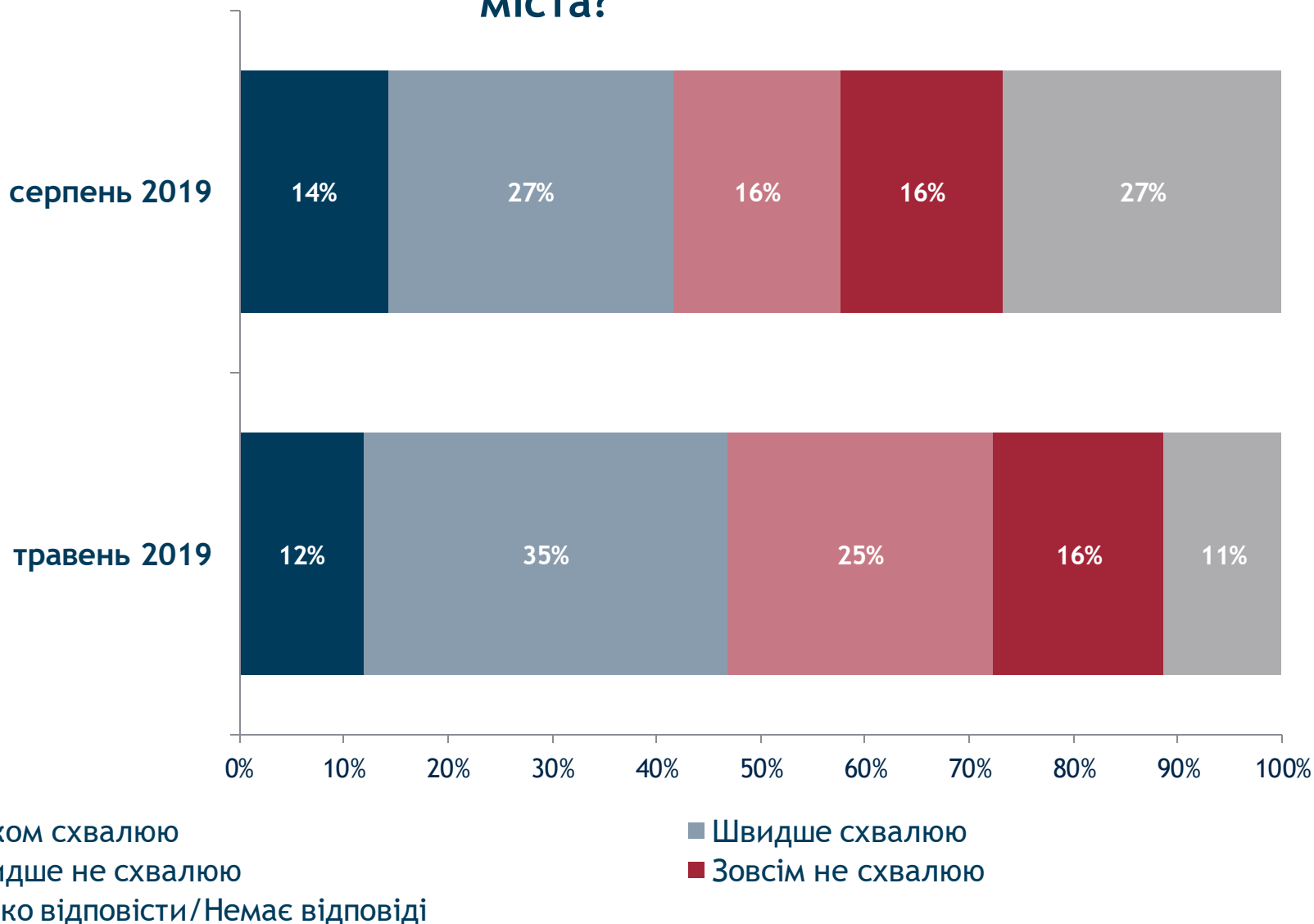




Діяльність місцевої влади

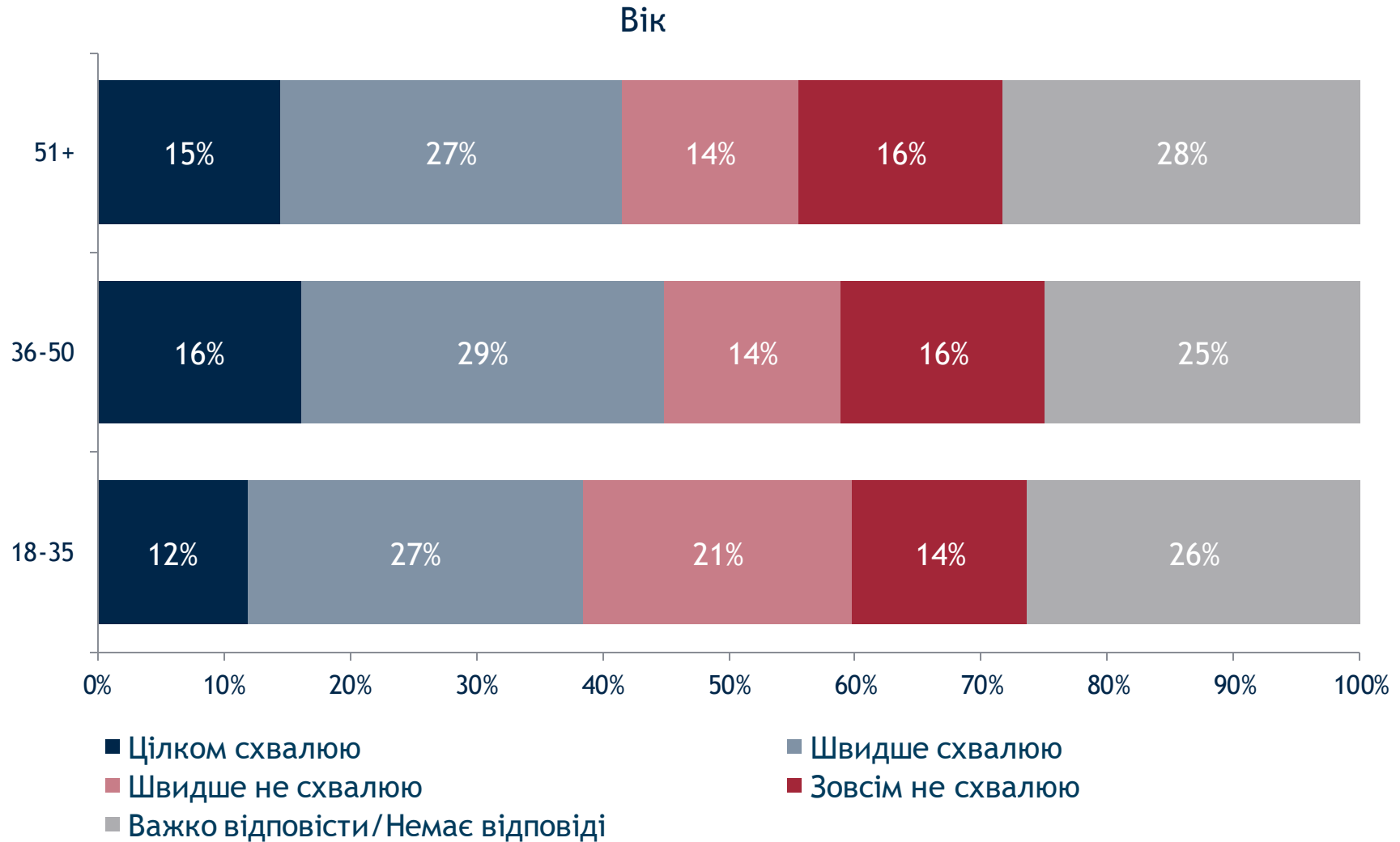


Ви схвалюєте чи не схвалюєте діяльність міського голови Вашого міста?



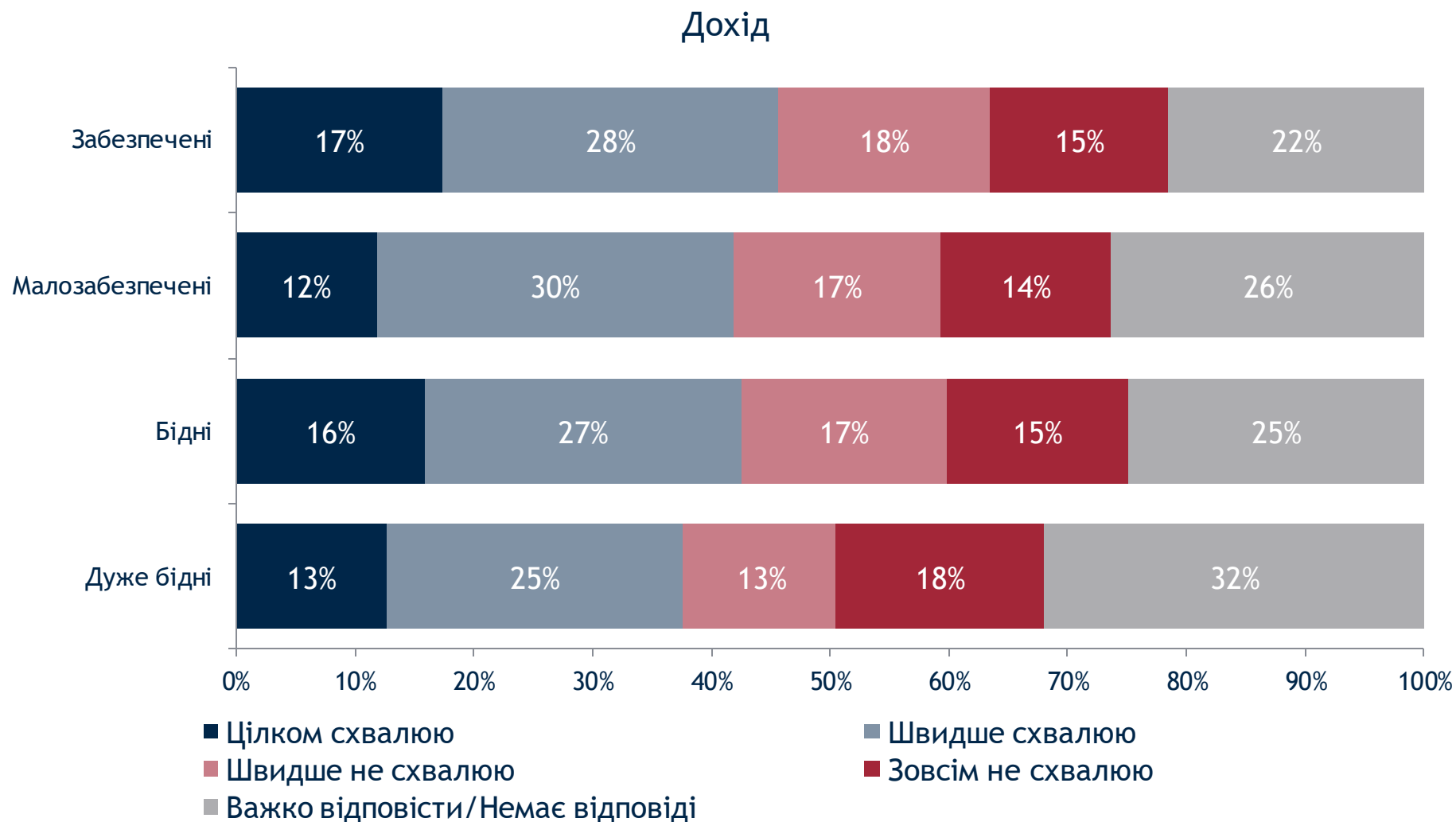
Примітка: Опитування було зроблене після того, як Міський голова Алла Гірняк пішла з позиції мера Білгород-Дністровського 25 липня 2019 року. З цього дня виконуючим обов'язки Міського голови став секретар місцевої влади - Віктор Грозов. Така зміна влади збільшила непевність в інтерпретації даних.

Ви схвалюєте чи не схвалюєте діяльність Вашого міського голови?



Примітка: Опитування було зроблене після того, як Міський голова Алла Гірняк пішла з позиції мера Білгород-Дністровського 25 липня 2019 року. З цього дня виконуючим обов'язки Міського голови став секретар місцевої влади - Віктор Грозов. Така зміна влада збільшила непевність в інтерпретації даних.

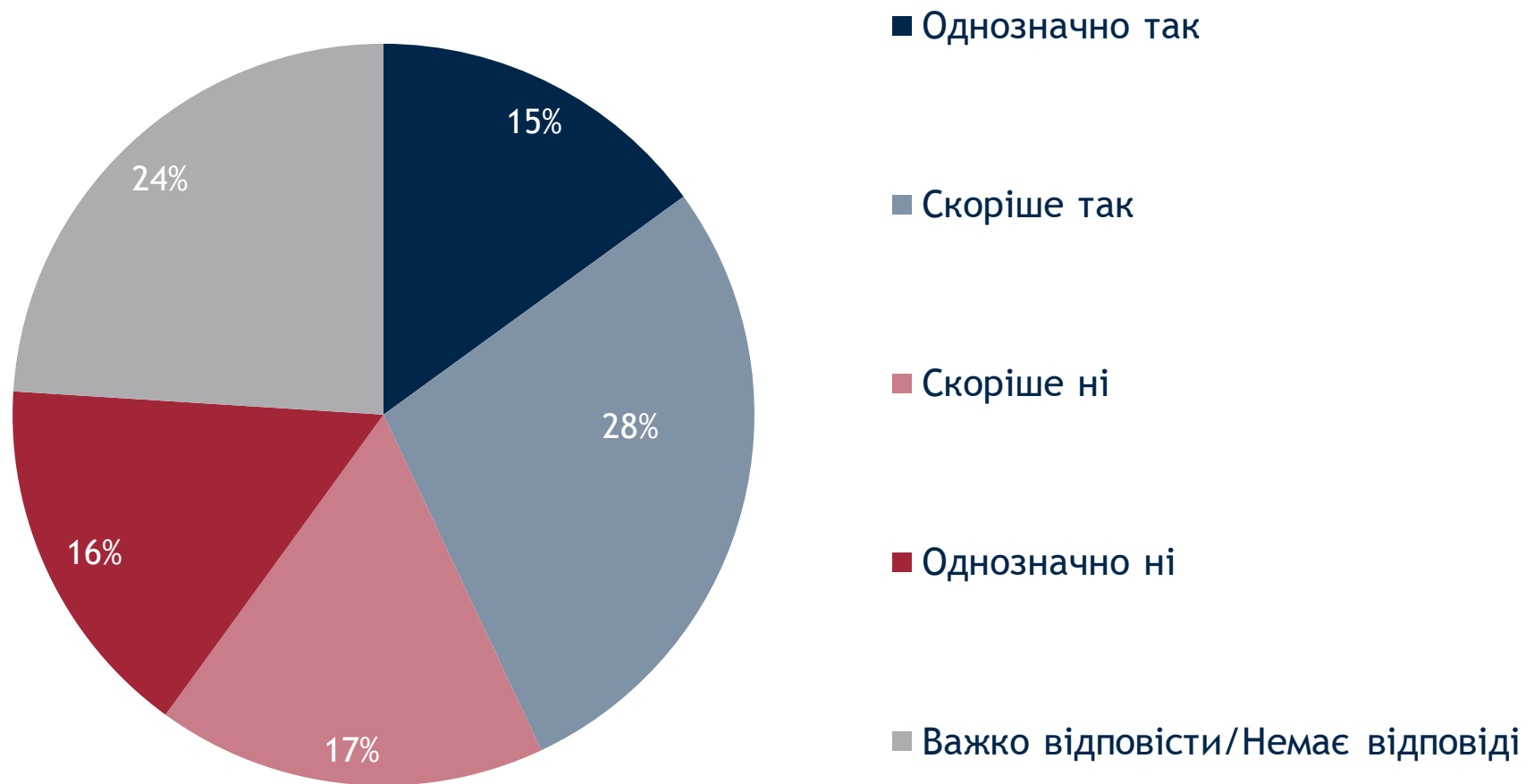
Ви схвалюєте чи не схвалюєте діяльність Вашого міського голови?



Примітка: Опитування було зроблене після того, як Міський голова Алла Гірняк пішла з позиції мера Білгород-Дністровського 25 липня 2019 року. З цього дня виконуючим обов'язки Міського голови став секретар місцевої влади - Віктор Грозов. Така зміна влада збільшила непевність в інтерпретації даних.

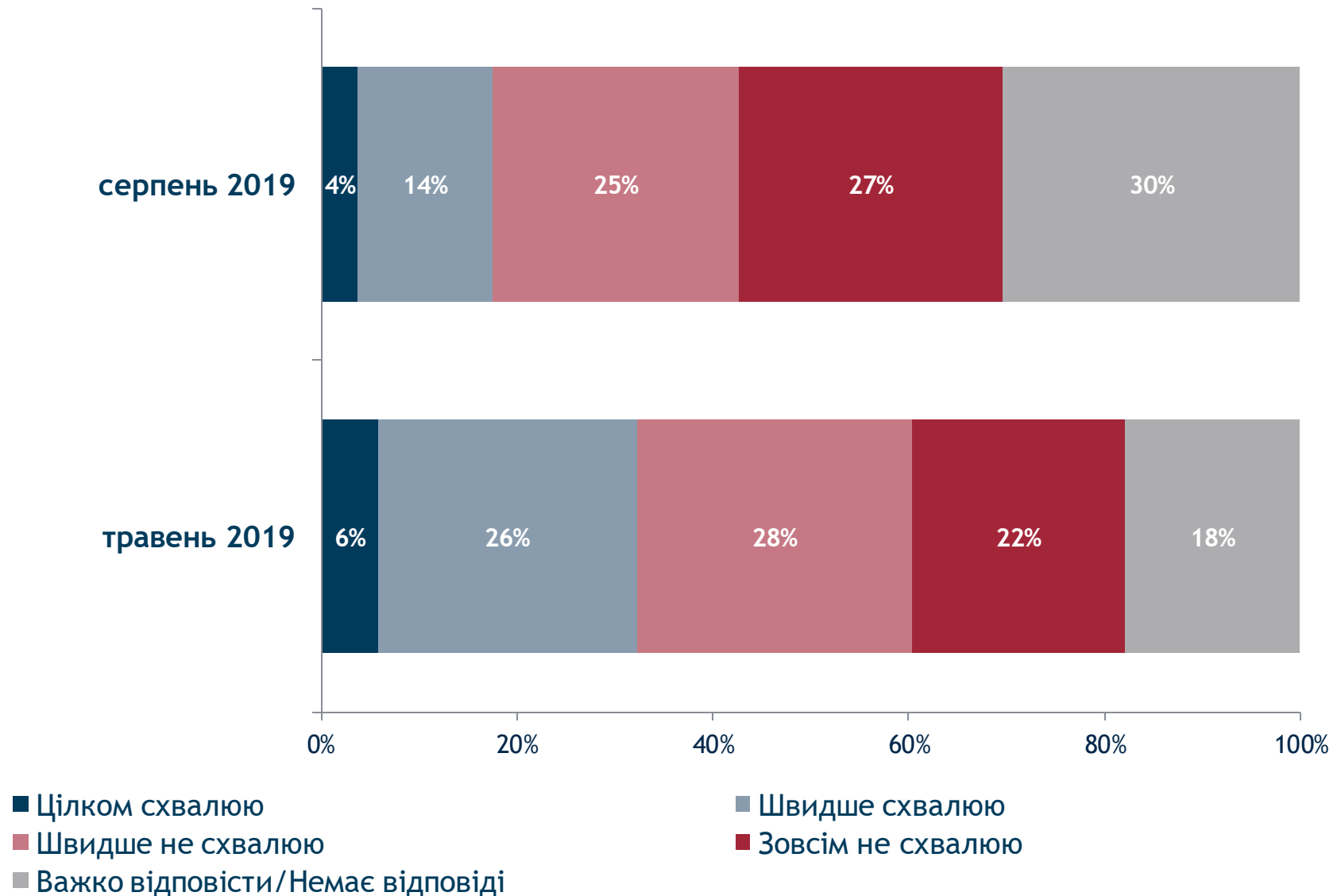
Ви схвалюєте чи не схвалюєте діяльність Вашого міського голови?

Потенційні Виборці



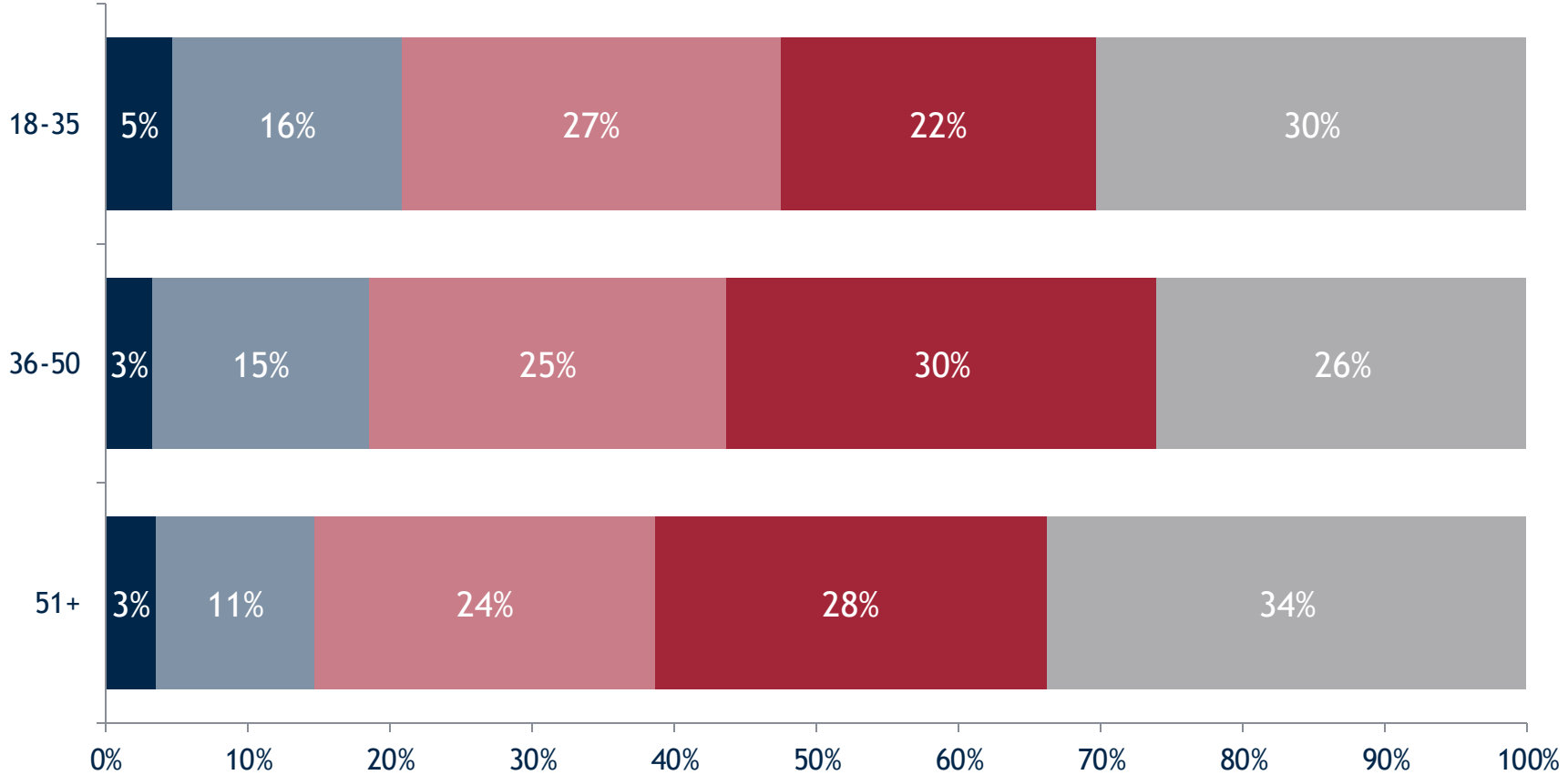
Примітка: Опитування було зроблене після того, як Міський голова Алла Гірняк пішла з позиції мера Білгород-Дністровського 25 липня 2019 року. З цього дня виконуючим обов'язки Міського голови став секретар місцевої влади - Віктор Грозов. Така зміна влада збільшила непевність в інтерпретації даних.

Ви схвалюєте чи не схвалюєте діяльність міської ради Вашого міста?



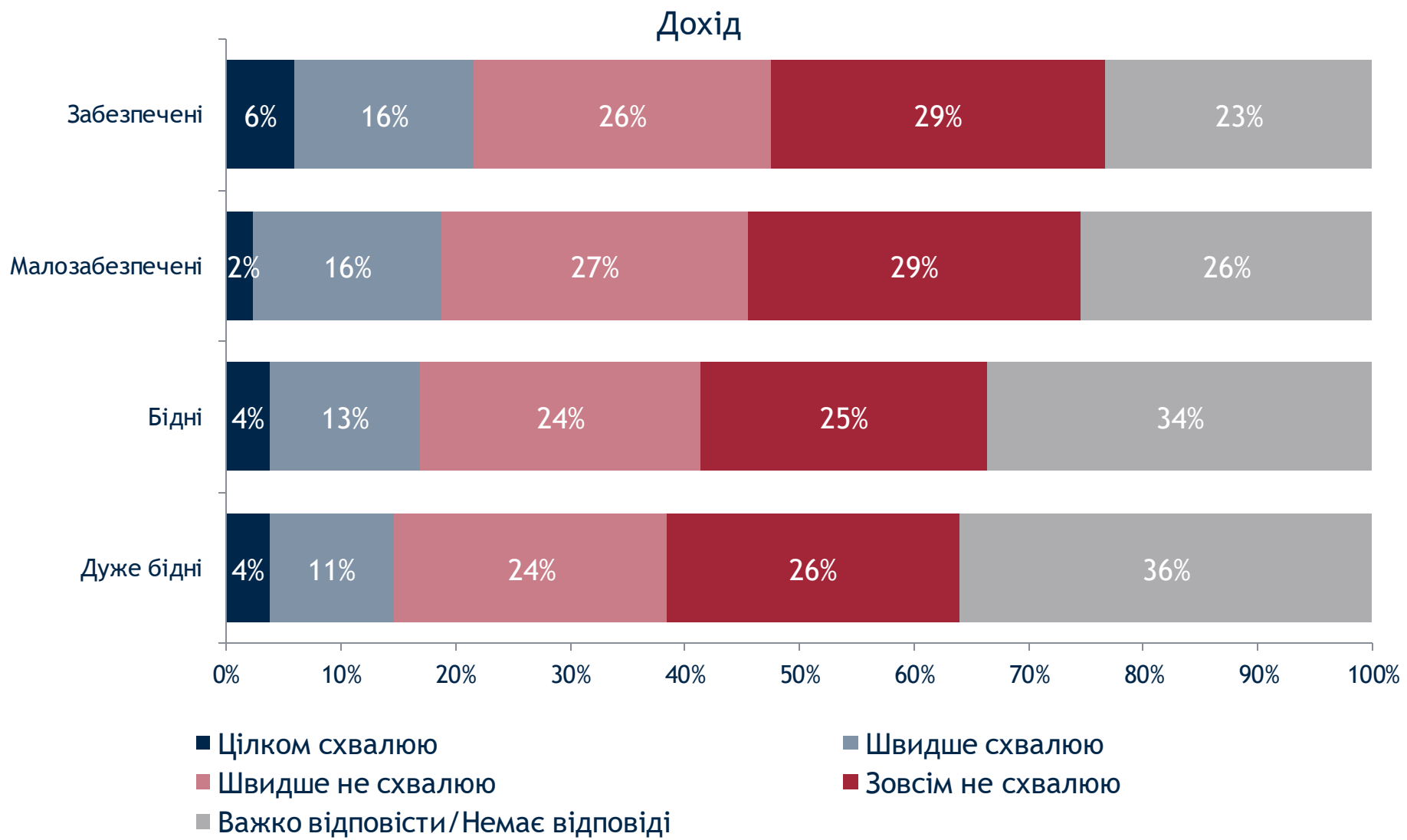
Ви схвалюєте чи не схвалюєте діяльність міської ради Вашого міста?

Вік



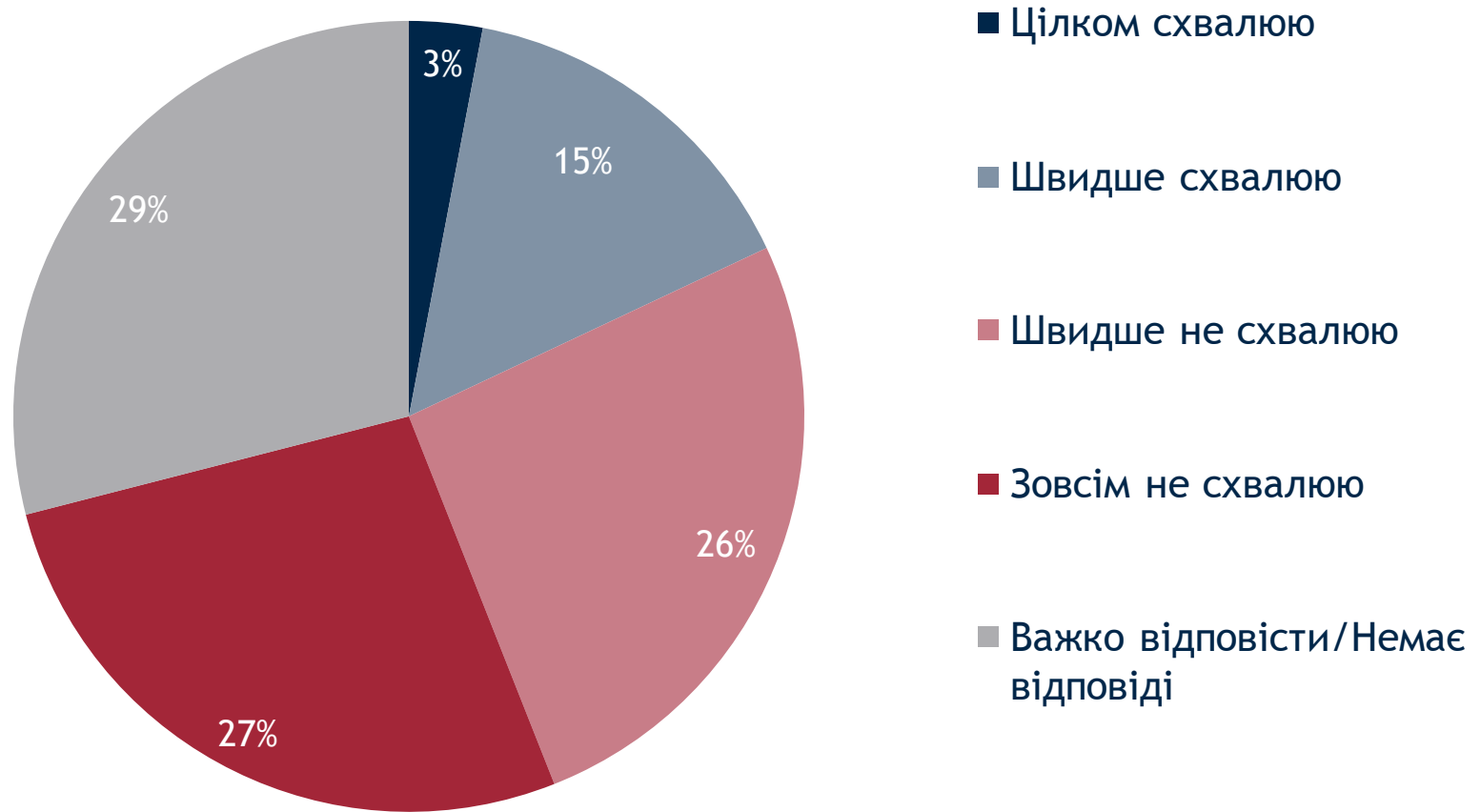
- Цілком схвалюю
- Швидше схвалюю
- Швидше не схвалюю
- Зовсім не схвалюю
- Важко відповісти/Немає відповіді

Ви схвалюєте чи не схвалюєте діяльність міської ради Вашого міста?

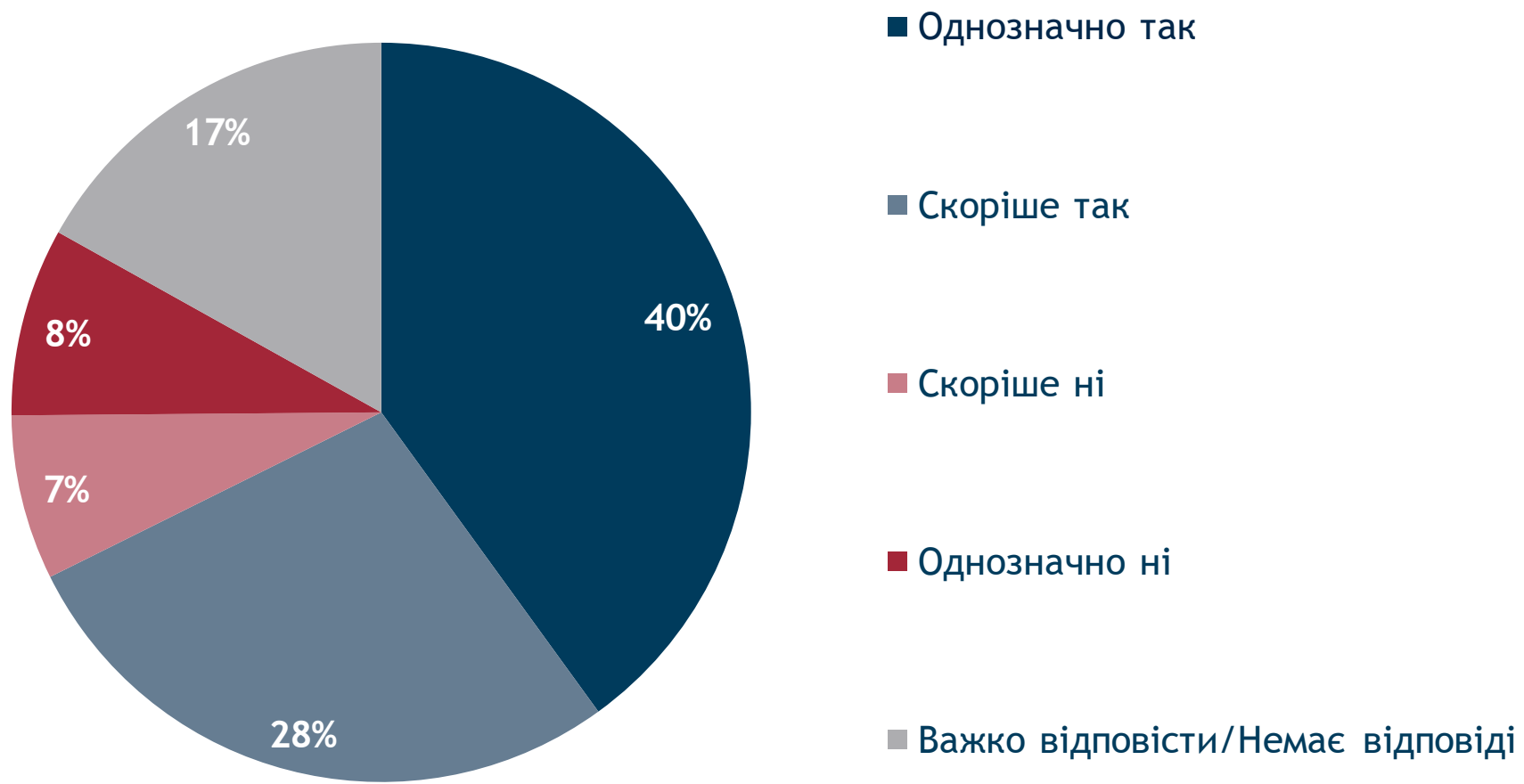


Ви схвалюєте чи не схвалюєте діяльність міської ради Вашого міста?

(Серед потенційних виборців, n=995)

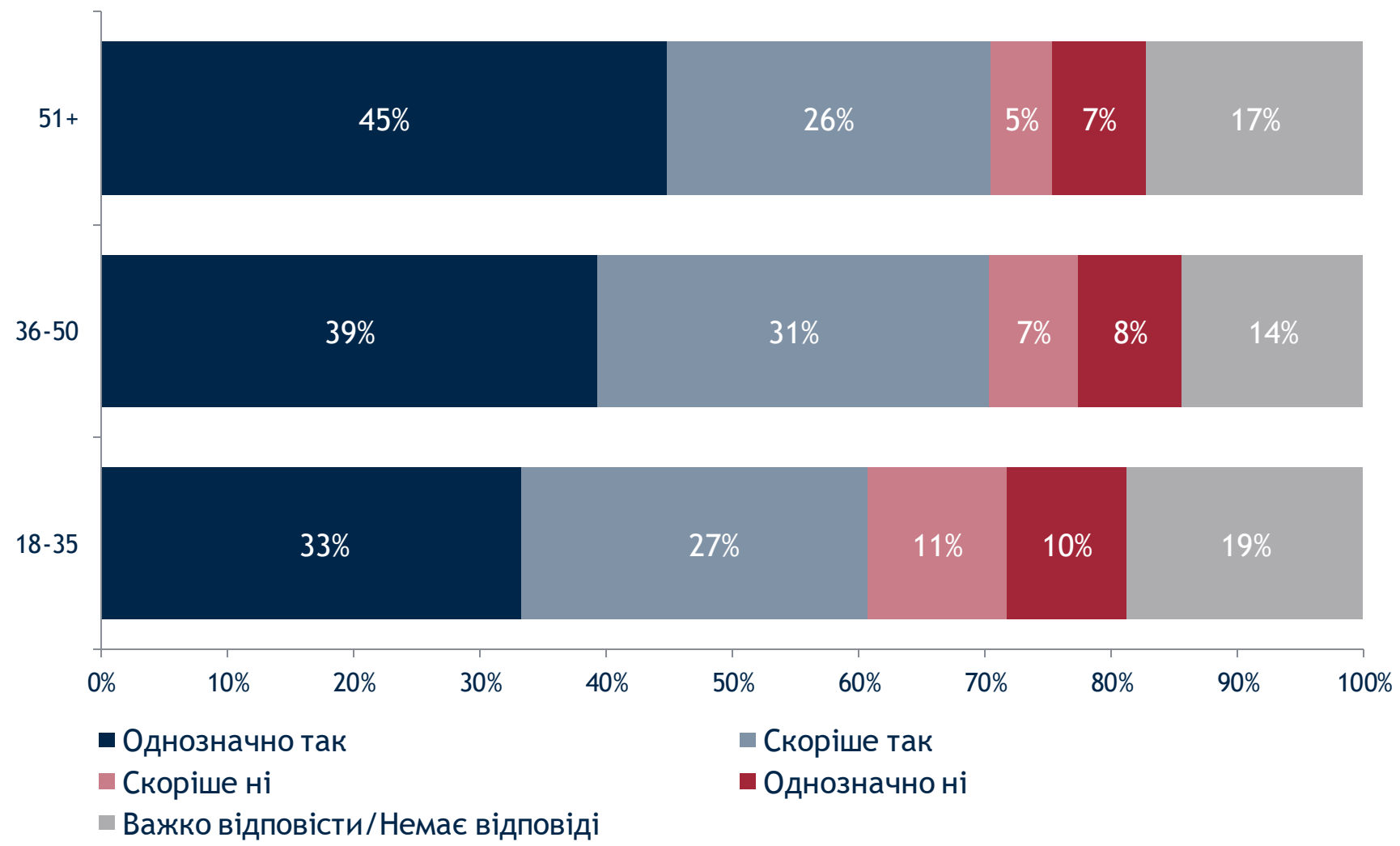


На вашу думку, чи варто передавати більше повноважень від центральної влади до місцевої влади та громад?



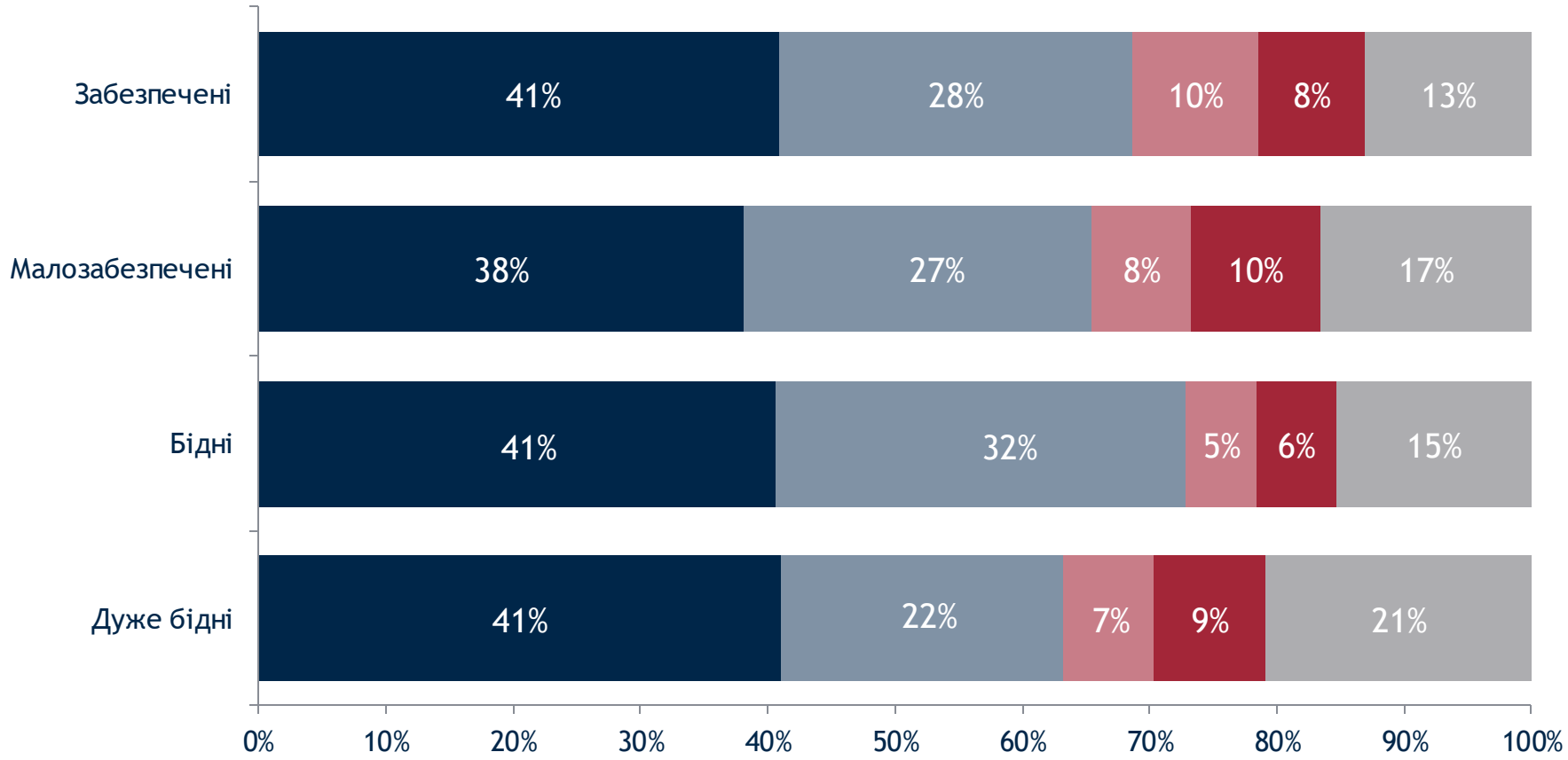
На вашу думку, чи варто передавати більше повноважень від центральної влади до місцевої влади та громад?

Вік



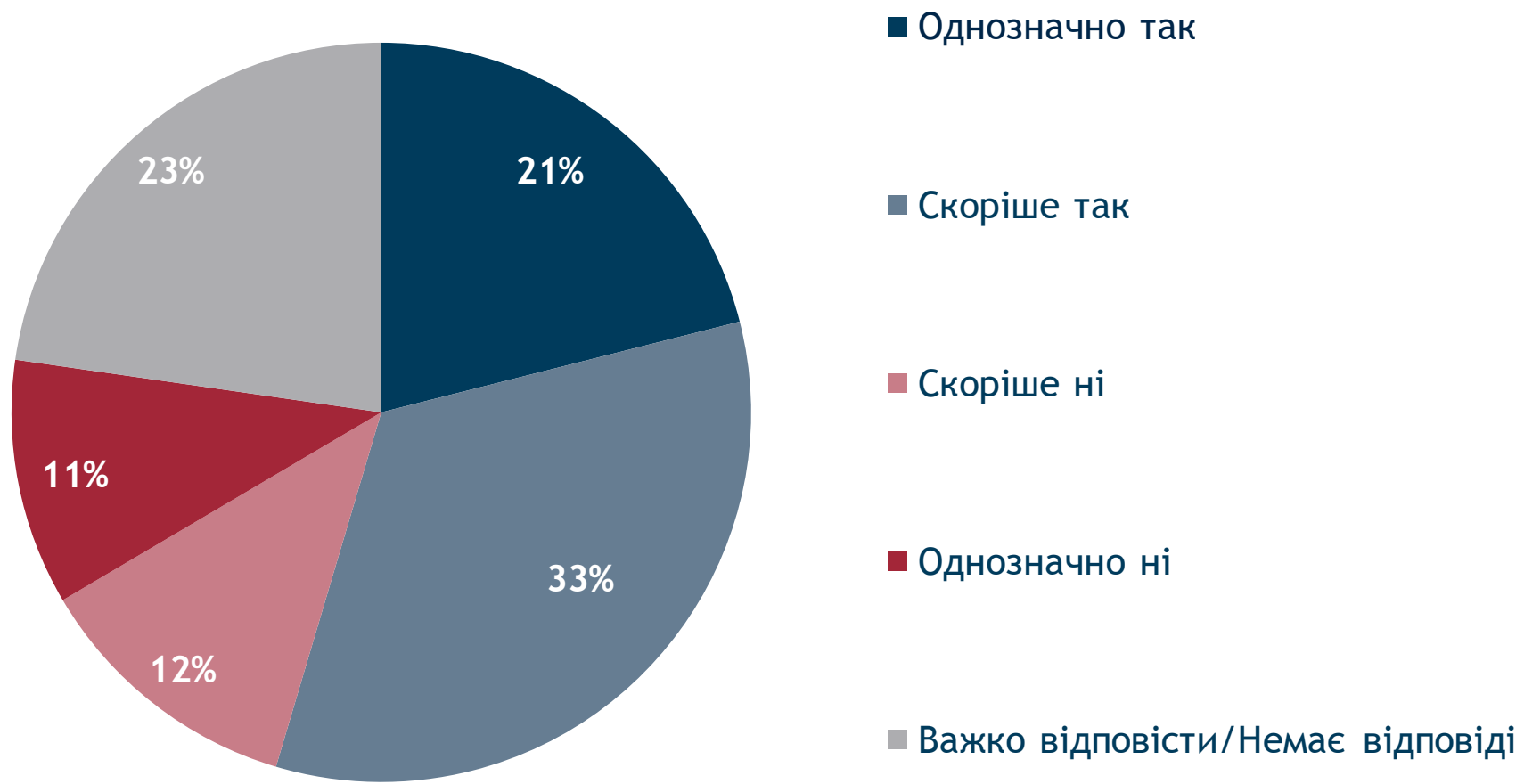
На вашу думку, чи варто передавати більше повноважень від центральної влади до місцевої влади та громад?

Дохід



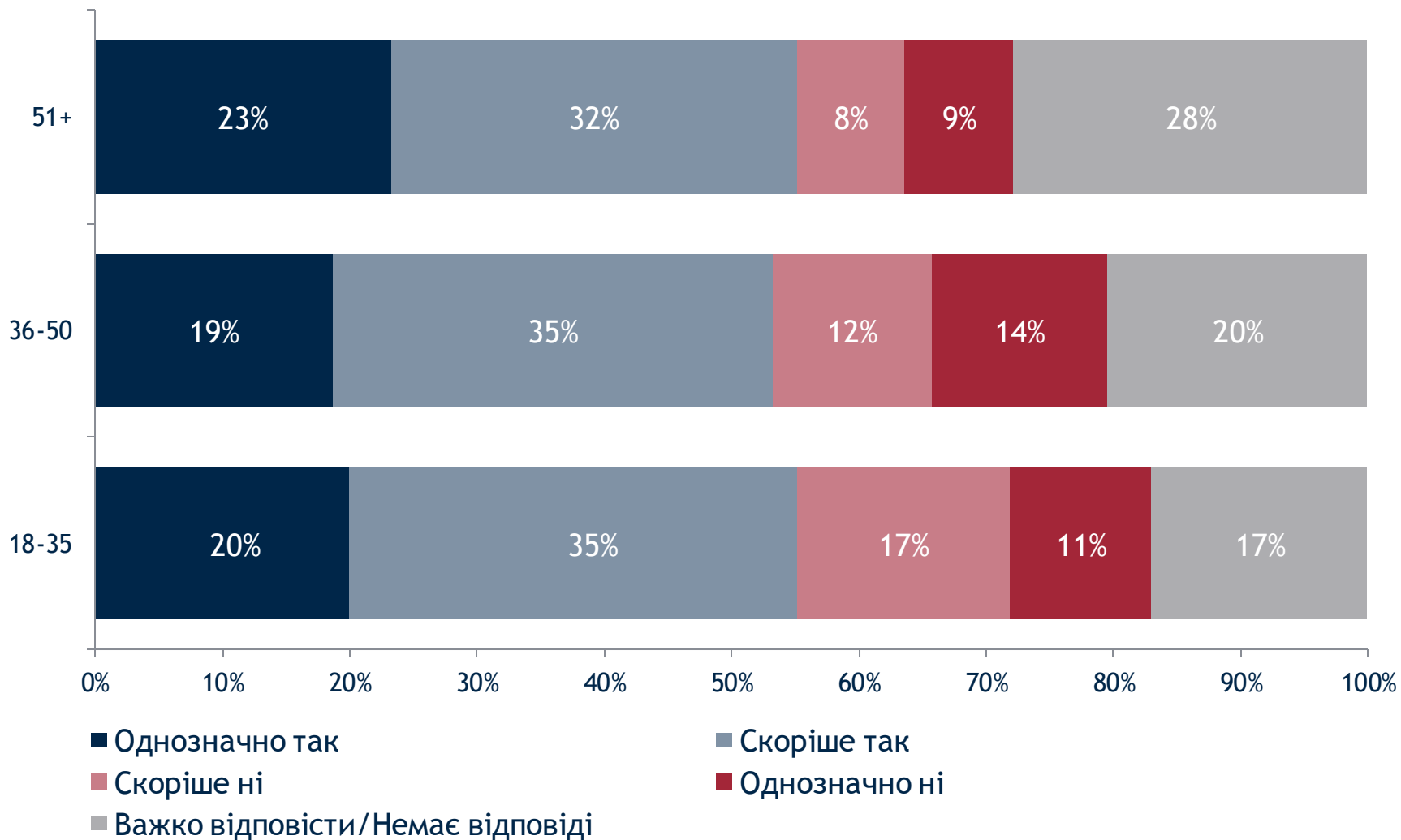
- Однозначно так
- Скоріше так
- Скоріше ні
- Однозначно ні
- Важко відповісти/Немає відповіді

На вашу думку, чи спроможна Ваша місцева влада та громада впоратися з більшими повноваженнями у наслідок реформи децентралізації?



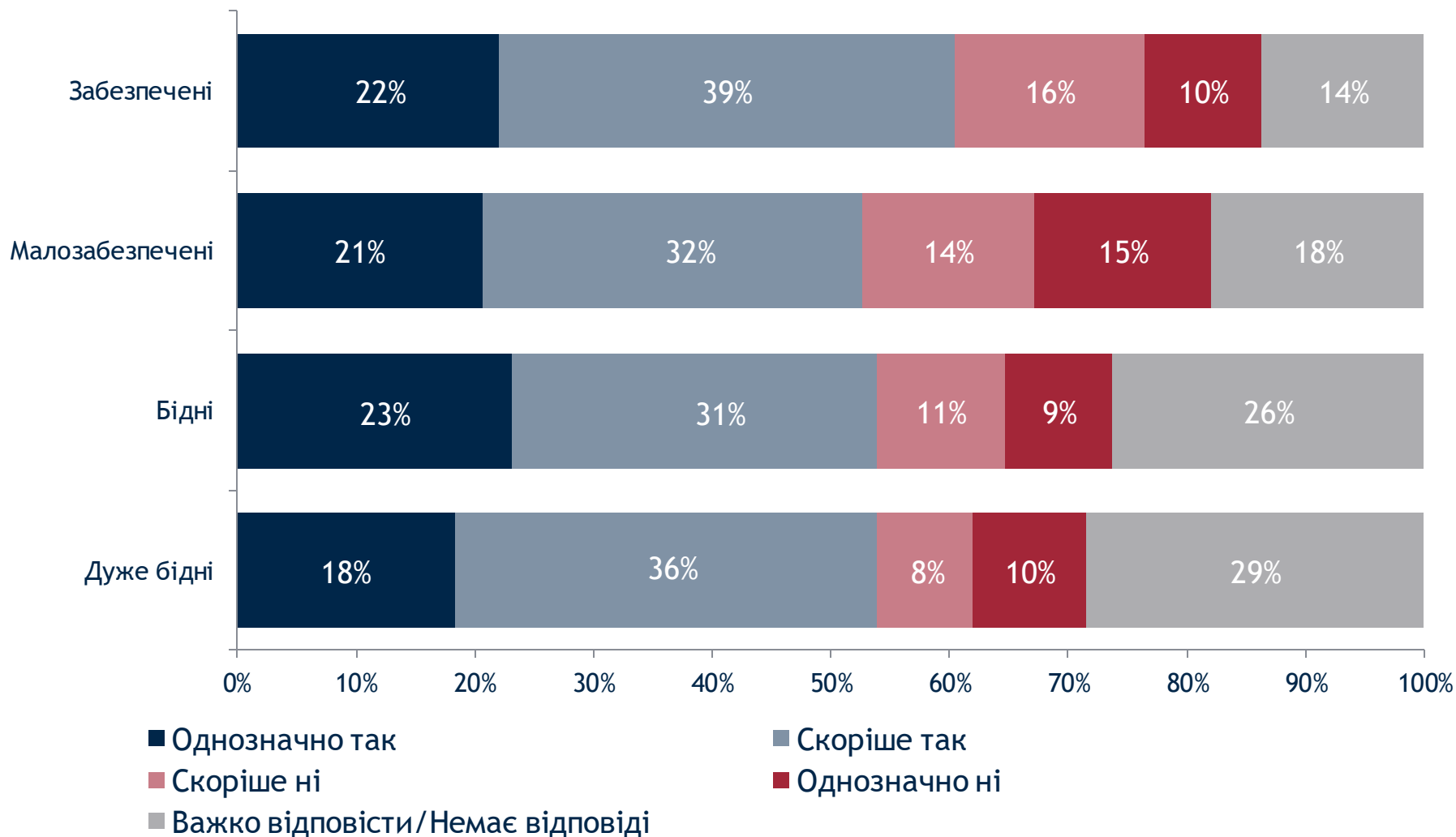
На вашу думку, чи спроможна Ваша місцева влада та громада впоратися з більшими повноваженнями у наслідок реформи децентралізації?

Вік



На вашу думку, чи спроможна Ваша місцева влада та громада впоратися з більшими повноваженнями у наслідок реформи децентралізації?

Дохід



Хто, на Вашу думку, повинен нести найбільшу відповідальність за вирішення місцевих проблем та надання послуг громаді Вашого міста?

ДЕКІЛЬКА ВІДПОВІДЕЙ



Хто, на Вашу думку, повинен нести найбільшу відповідальність за вирішення місцевих проблем та надання послуг громаді Вашого міста?

ДЕКІЛЬКА ВІДПОВІДЕЙ

	18-35	36-50	51+	Дуже бідні	Бідні	Малозабезпечені	Забезпечені
Міський голова	82%	86%	85%	86%	84%	85%	83%
Міська рада	68%	75%	75%	77%	65%	76%	77%
Обласна рада	30%	32%	30%	29%	26%	32%	39%
Обласна державна адміністрація	21%	22%	22%	26%	19%	20%	24%
Уряд та центральні органи влади	21%	18%	19%	19%	19%	20%	22%
Інше	0%	1%	1%	1%	2%	0%	0%
Важко відповісти/Немає відповіді	3%	2%	3%	4%	2%	2%	1%



Взаємодія з місцевою владою

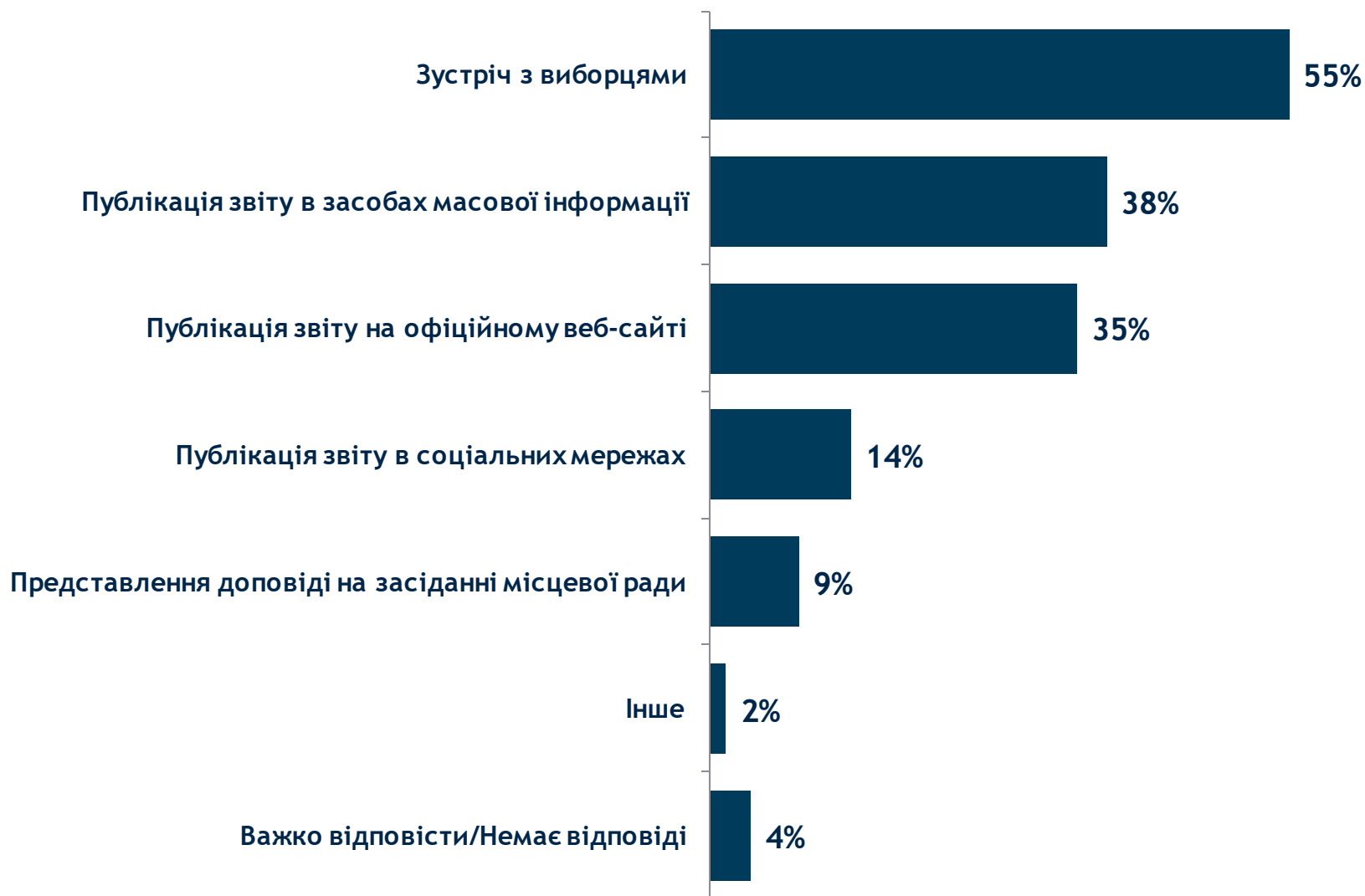


На Вашу думку, як часто повинні звітувати місцеві депутати перед своїми виборцями?



Який формат звіту про діяльність депутатів місцевих рад Ви вважаєте найбільш доступним для громадян?

ОБЕРІТЬ ДО ДВОХ ВАРІАНТІВ

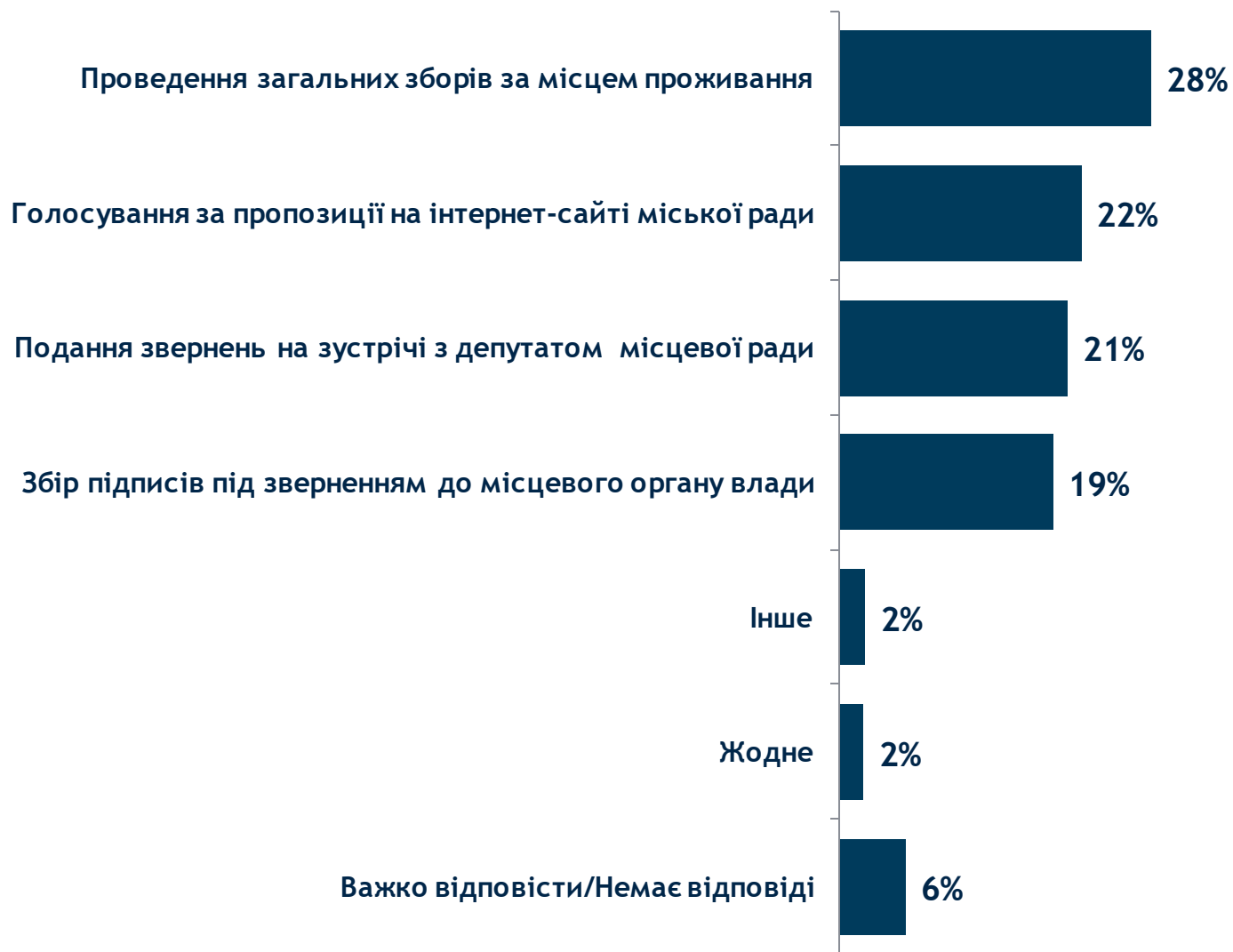


Який формат звіту про діяльність депутатів місцевих рад Ви вважаєте найбільш доступним для громадян?

ОБЕРІТЬ ДО ДВОХ ВАРІАНТІВ

	18-35	36-50	51+	Дуже бідні	Бідні	Малозабезпечені	Забезпечені
Зустріч з виборцями	43%	52%	65%	63%	51%	54%	52%
Публікація звіту в засобах масової інформації	27%	36%	46%	48%	36%	30%	36%
Публікація звіту на офіційному веб-сайті	43%	45%	23%	21%	37%	43%	42%
Публікація звіту в соціальних мережах	22%	11%	10%	9%	13%	17%	16%
Представлення доповіді на засіданні місцевої ради	11%	9%	7%	8%	9%	10%	6%
Інше	2%	2%	1%	2%	1%	1%	2%
Важко відповісти/Немає відповіді	3%	3%	4%	3%	4%	3%	4%

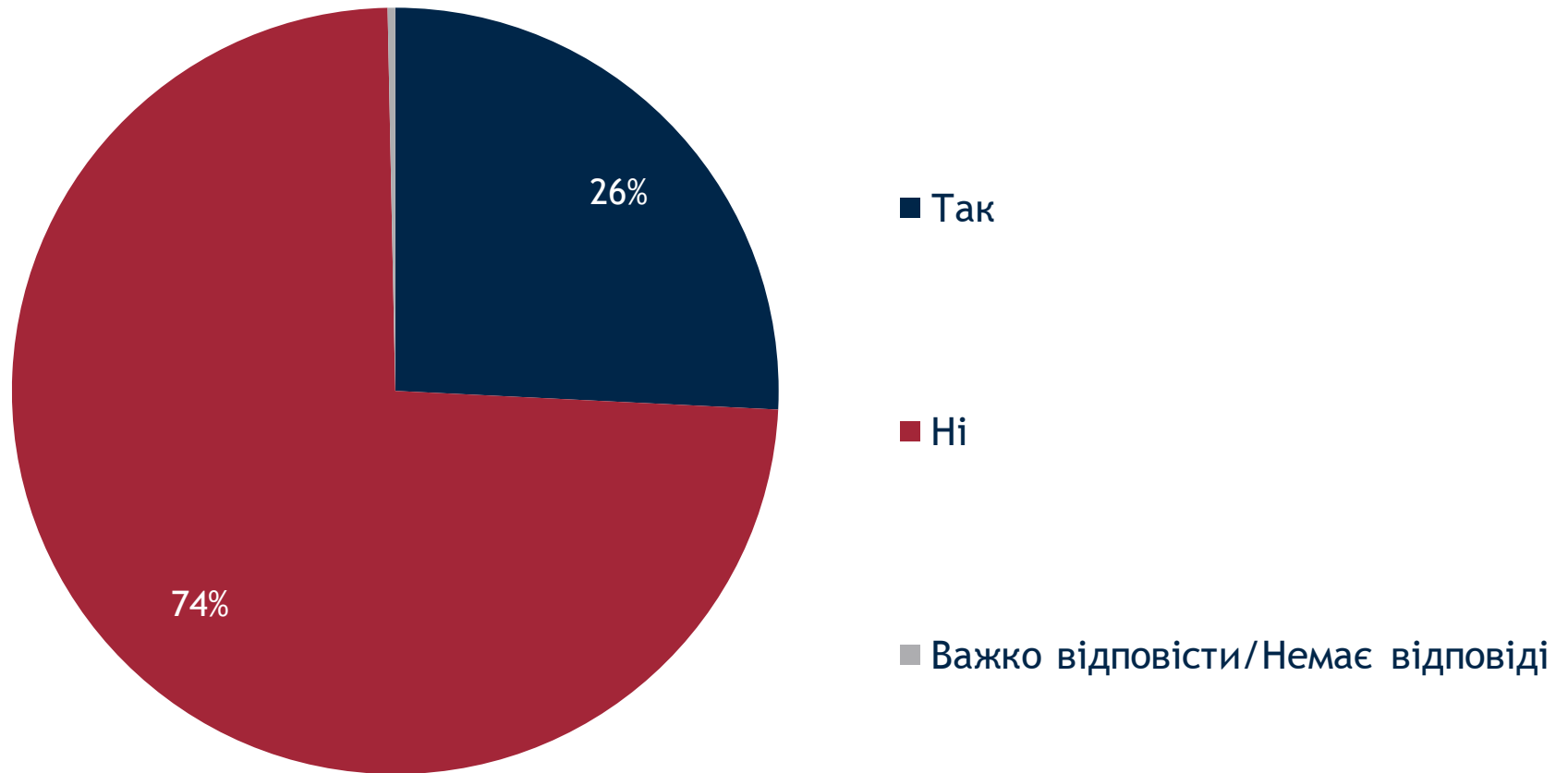
Який спосіб подання пропозицій до міської ради Ви вважаєте найбільш ефективним для підвищення рівня громадянської активності мешканців Вашого міста?



Який спосіб подання пропозицій до міської ради Ви вважаєте найбільш ефективним для підвищення рівня громадянської активності мешканців Вашого міста?

	18-35	36-50	51+	Дуже бідні	Бідні	Малозабезпечені	Забезпечені
Проведення загальних зборів за місцем проживання	25%	26%	31%	30%	31%	25%	26%
Голосування за пропозиції на інтернет-сайті міської ради	33%	26%	12%	14%	21%	26%	30%
Подання звернень на зустрічі з депутатом місцевої ради	14%	19%	26%	24%	23%	19%	14%
Збір підписів під зверненням до місцевого органу влади	18%	21%	19%	19%	18%	22%	18%
Інше	3%	2%	3%	3%	3%	2%	2%
Жодне	3%	2%	2%	2%	2%	1%	5%
Важко відповісти/Немає відповіді	5%	5%	7%	9%	4%	5%	5%

Чи протягом останніх двох років Вам доводилося звертатися до місцевої влади (до мерії, виконавчого комітету, міськради, райради, районної адміністрації, комунальних підприємств) Вашого міста?



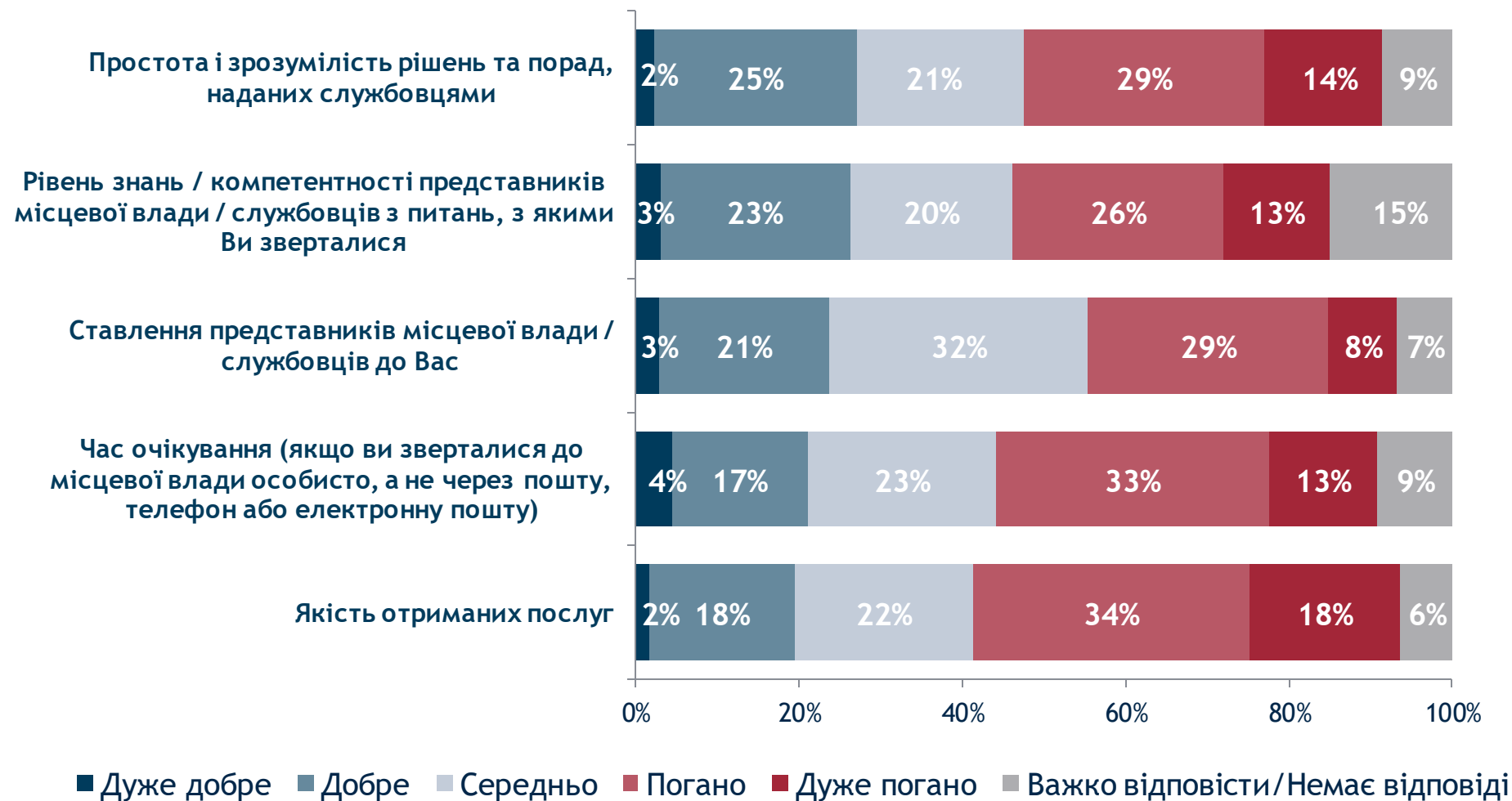
Як Ви оцінюєте якість послуг, отриманих від місцевої влади?

Серед тих, кому доводилося звертатися до місцевої влади протягом останніх двох років, n=231



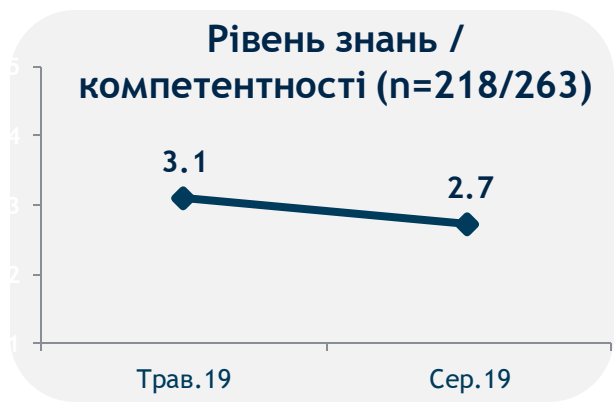

Як Ви оцінюєте якість послуг, отриманих від місцевої влади?

(Серед тих, кому доводилося звертатися до місцевої влади протягом останніх двох років, n=309)

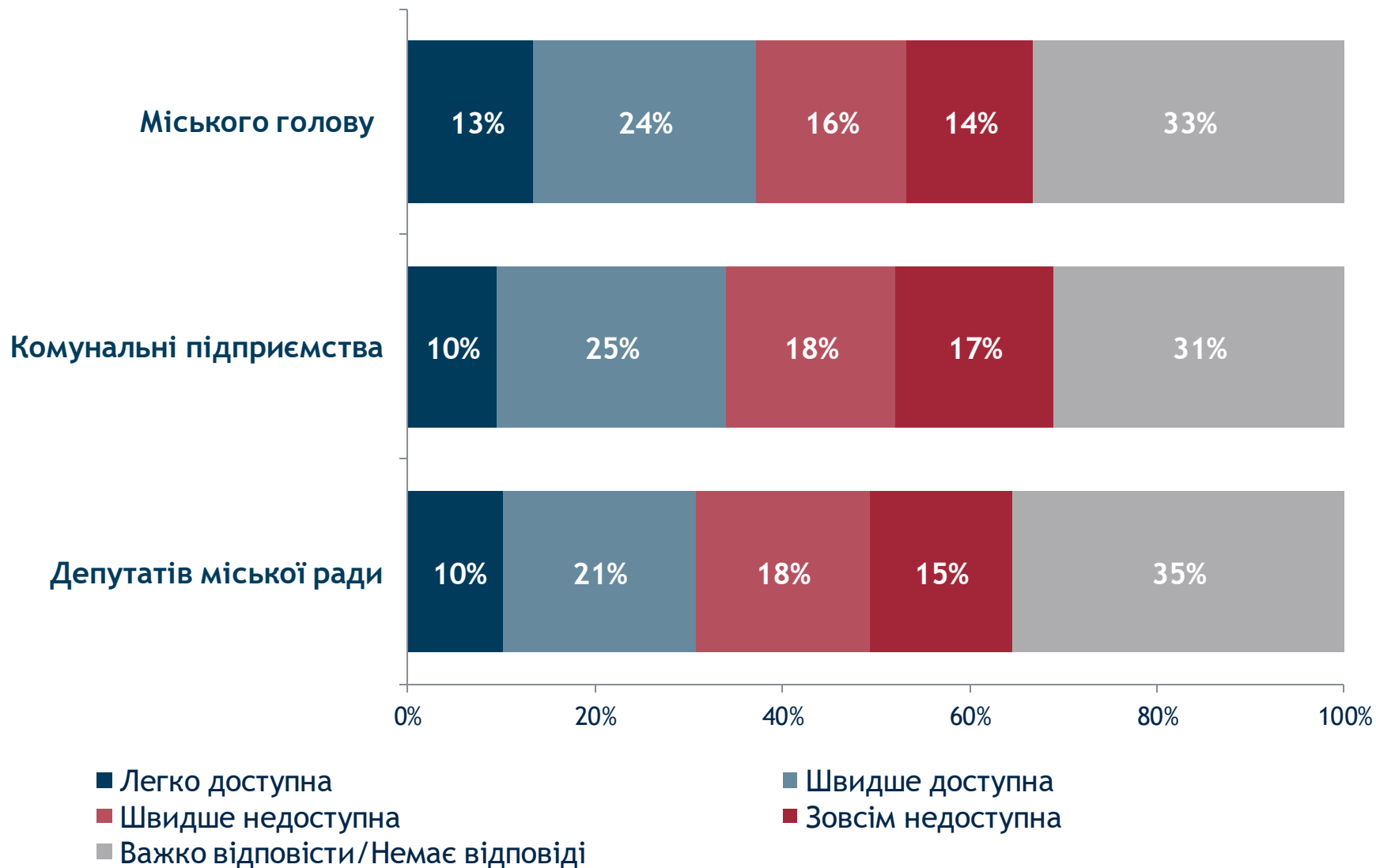


Динаміка Індексів оцінки якості послуг, отриманих від місцевої влади

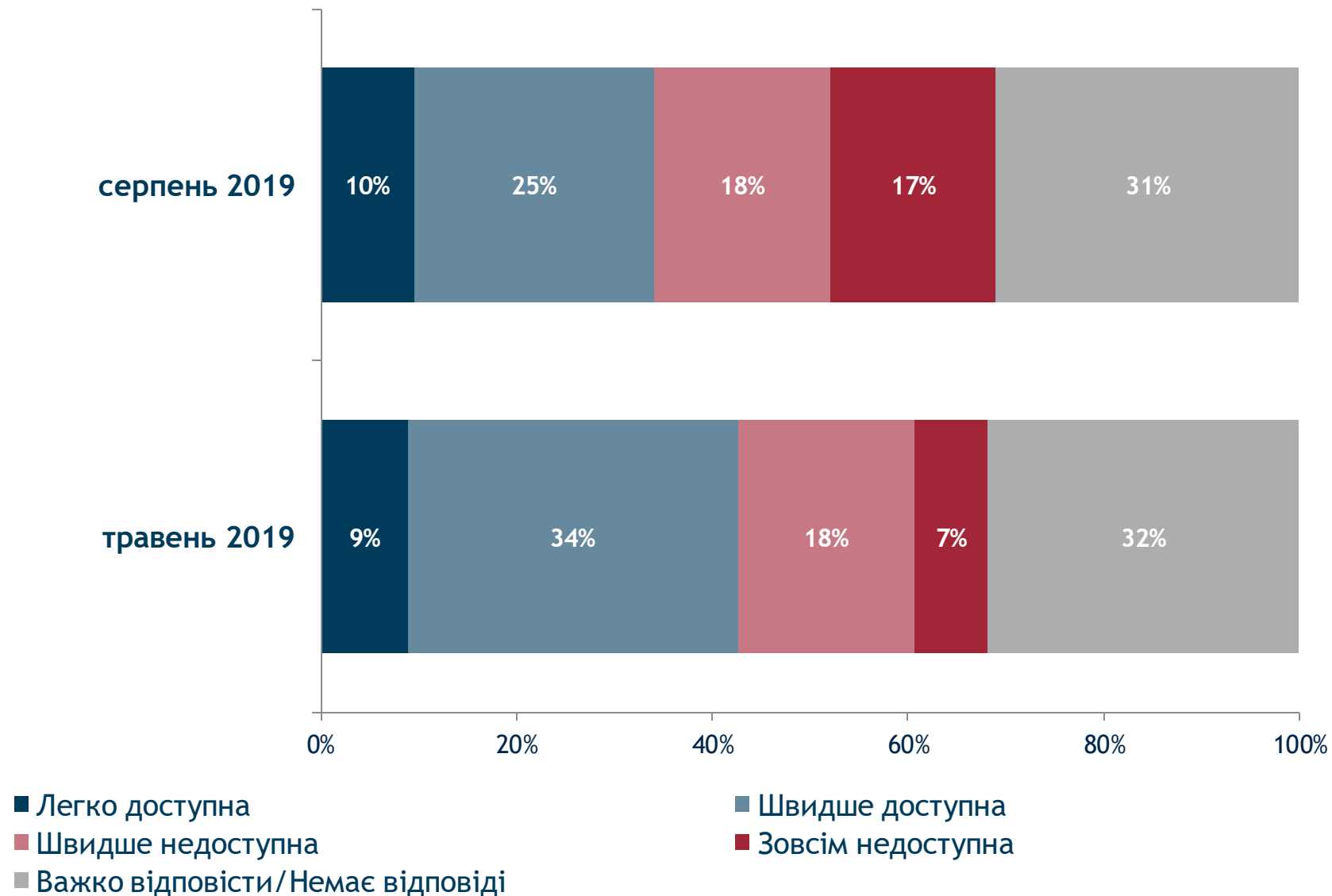
Значення Індексу коливається від 1 до 5, де 1 означає «дуже погано», а 5 - «дуже добре». Серед респондентів, що оцінювали якість обслуговування (n=Травень/Серпень)
До уваги беруться лише відповіді респондентів, які зверталися до місцевої влади



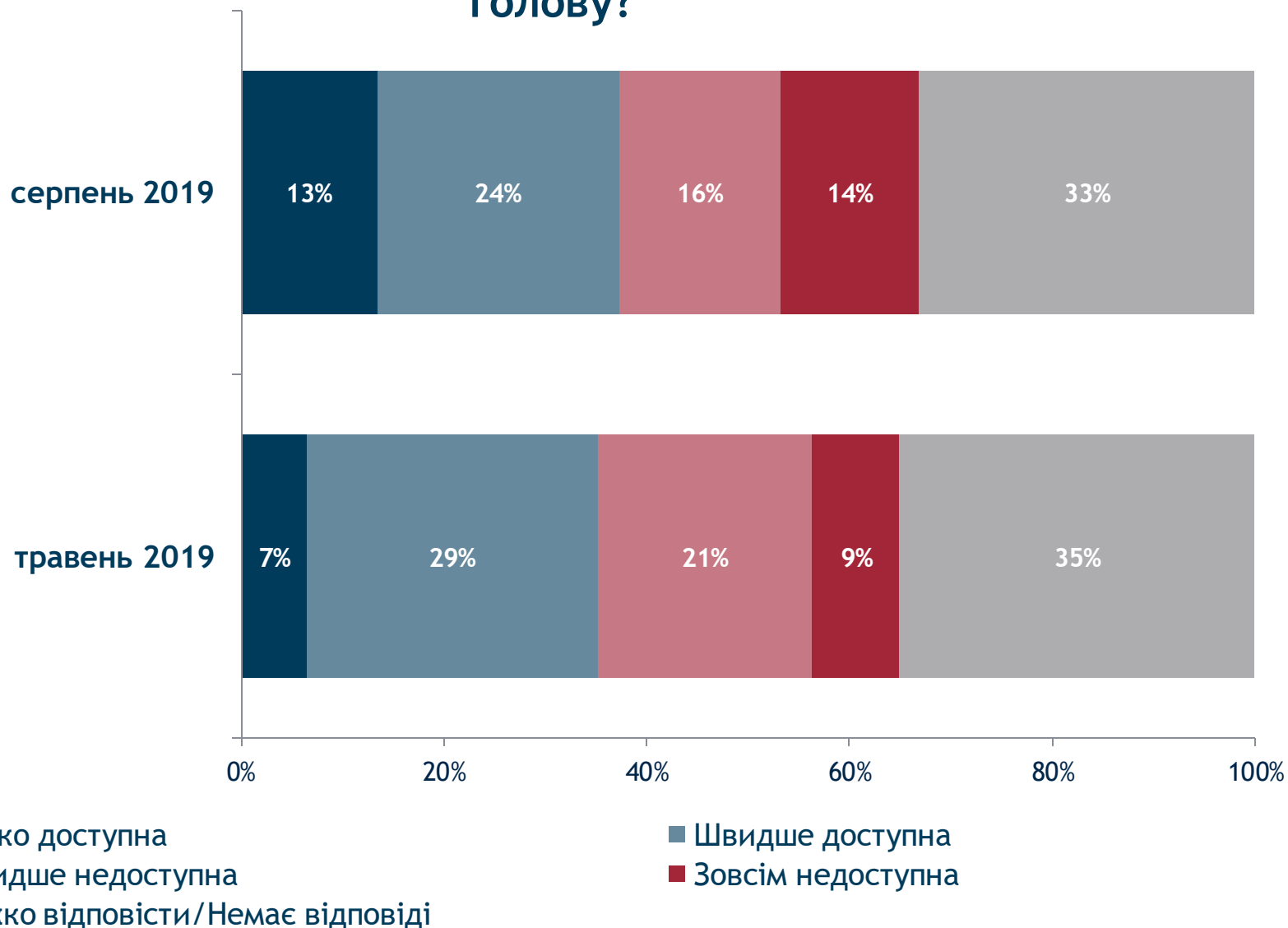
Як би Ви оцінили легкість доступу до інформації про ...



Як би Ви оцінили легкість доступу до інформації про комунальні підприємства?

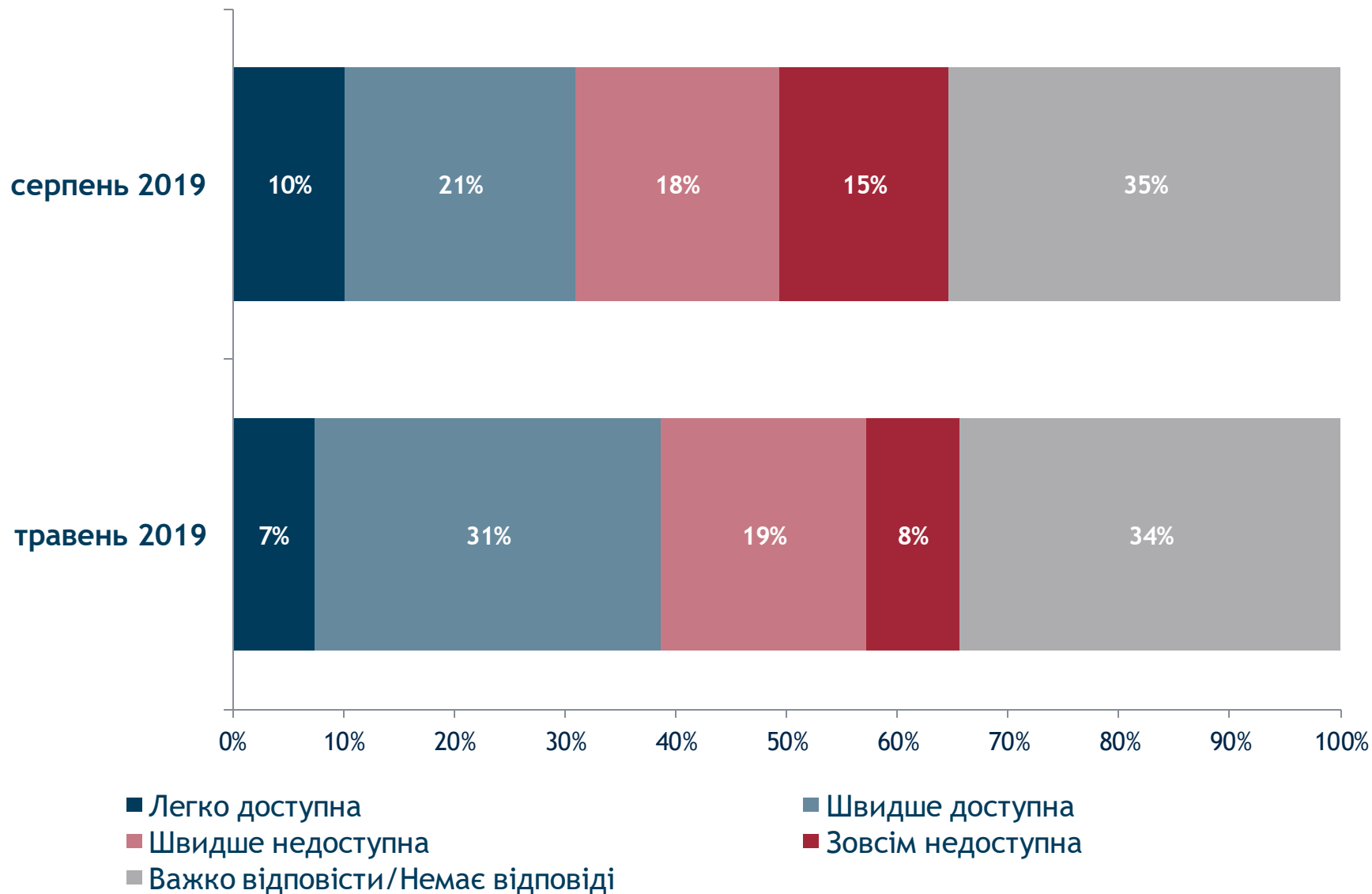


Як би Ви оцінили легкість доступу до інформації про міського голову?



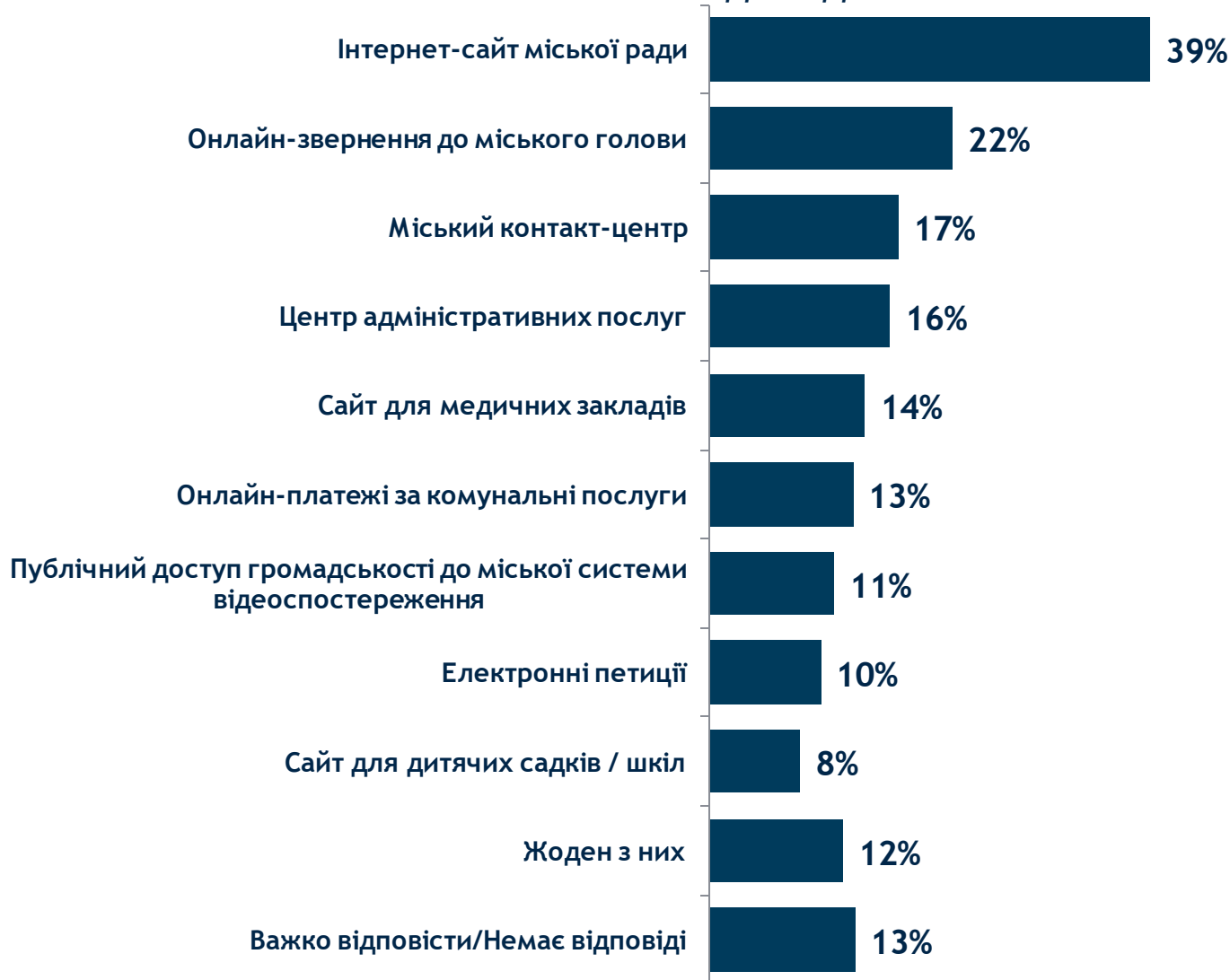
Примітка: Опитування було зроблене після того, як Міський голова Алла Гірняк пішла з позиції мера Білгород-Дністровського 25 липня 2019 року. З цього дня виконуючим обов'язки Міського голови став секретар місцевої влади - Віктор Грозов. Така зміна влада збільшила непевність в інтерпретації даних.

Як би Ви оцінили легкість доступу до інформації про депутатів міської ради?



На вашу думку, який Інтернет-сервіс від Вашої місцевої влади був би для вас більш корисним?

НЕ БІЛЬШЕ ТРЬОХ ВІДПОВІДЕЙ



На вашу думку, який Інтернет-сервіс від Вашої місцевої влади був би для вас більш корисним?

НЕ БІЛЬШЕ ТРЬОХ ВІДПОВІДЕЙ

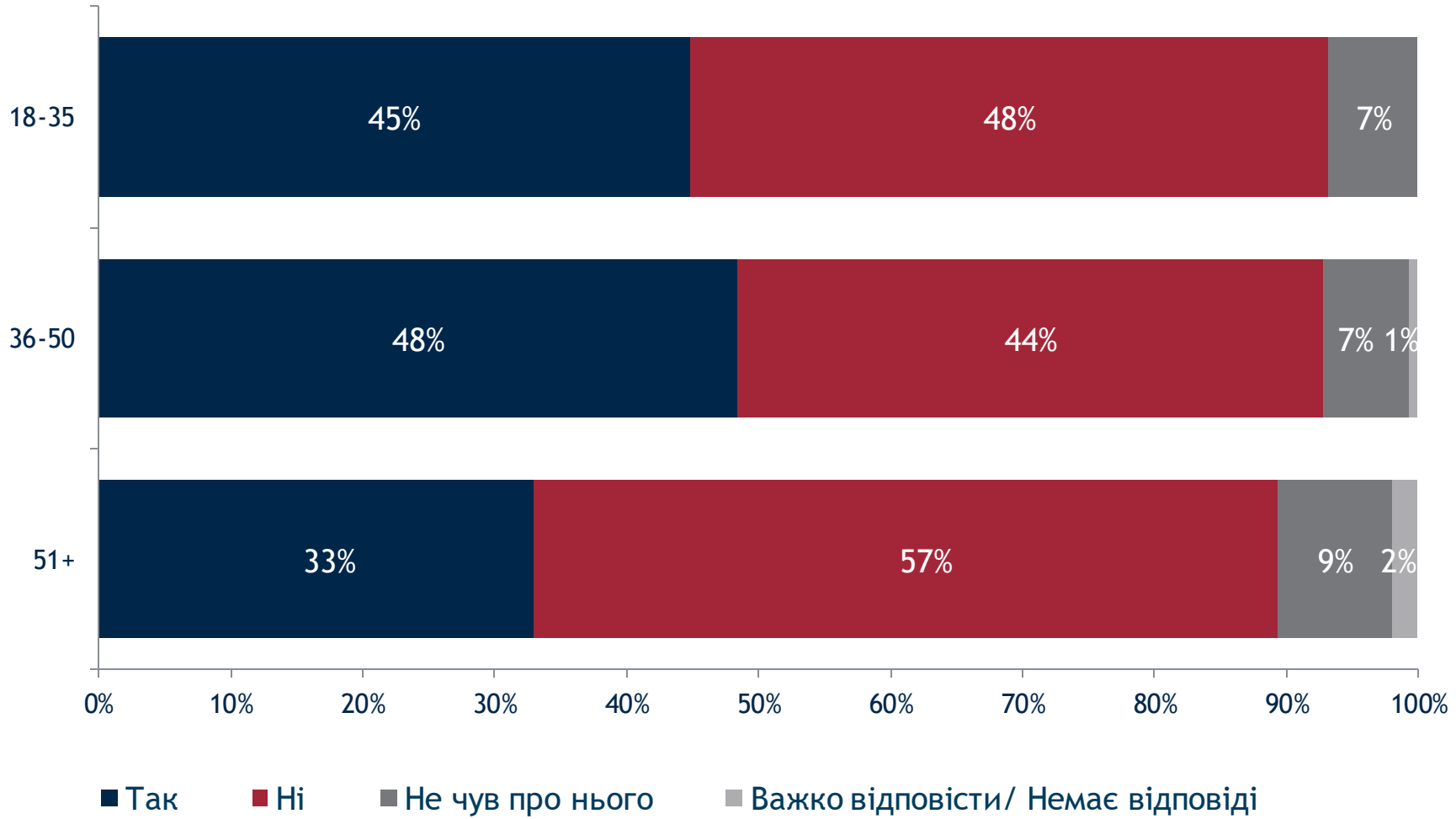
	18-35	36-50	51+	Дуже бідні	Бідні	Мало-забезпечені	Забезпечені
Інтернет-сайт міської ради	51%	42%	30%	29%	40%	43%	49%
Онлайн-звернення до міського голови	28%	30%	12%	18%	19%	23%	31%
Міський контакт-центр	18%	20%	14%	15%	18%	19%	14%
Центр адміністративних послуг	17%	18%	14%	12%	17%	19%	17%
Сайт для медичних закладів	21%	17%	8%	9%	14%	14%	21%
Онлайн-платежі за комунальні послуги	14%	14%	11%	6%	10%	18%	20%
Публічний доступ громадськості до міської системи відеоспостереження	11%	12%	11%	13%	11%	8%	12%
Електронні петиції	13%	12%	7%	7%	13%	7%	12%
Сайт для дитячих садків / шкіл	15%	10%	3%	4%	8%	10%	12%
Жоден з них	8%	5%	19%	19%	9%	10%	11%
Важко відповісти/ Немає відповіді	4%	10%	21%	22%	12%	11%	5%

Чи зверталися Ви коли-небудь до Центру адміністративних послуг для вирішення своїх питань?



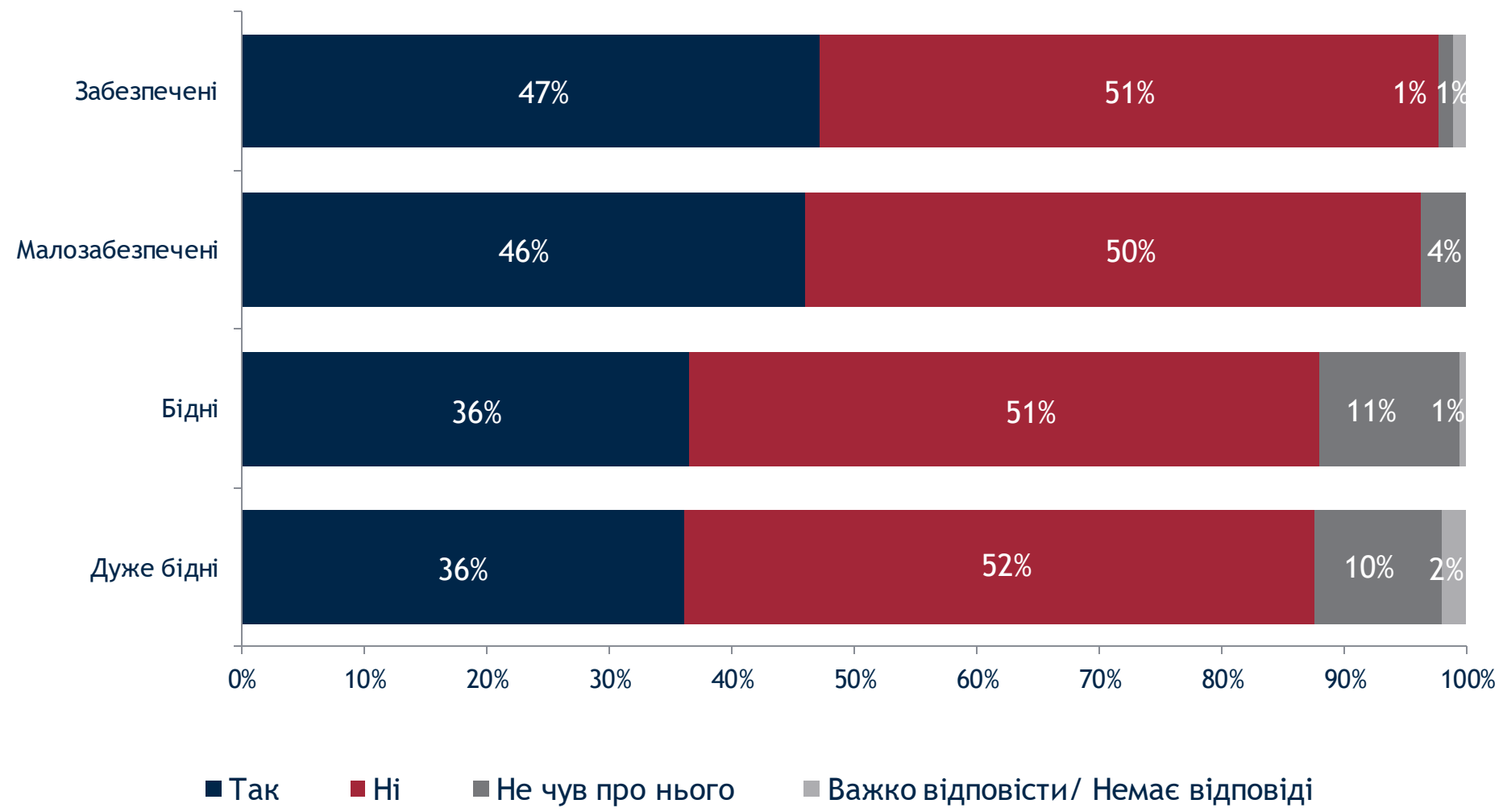
Чи зверталися Ви коли-небудь до Центру адміністративних послуг для вирішення своїх питань?

Вік



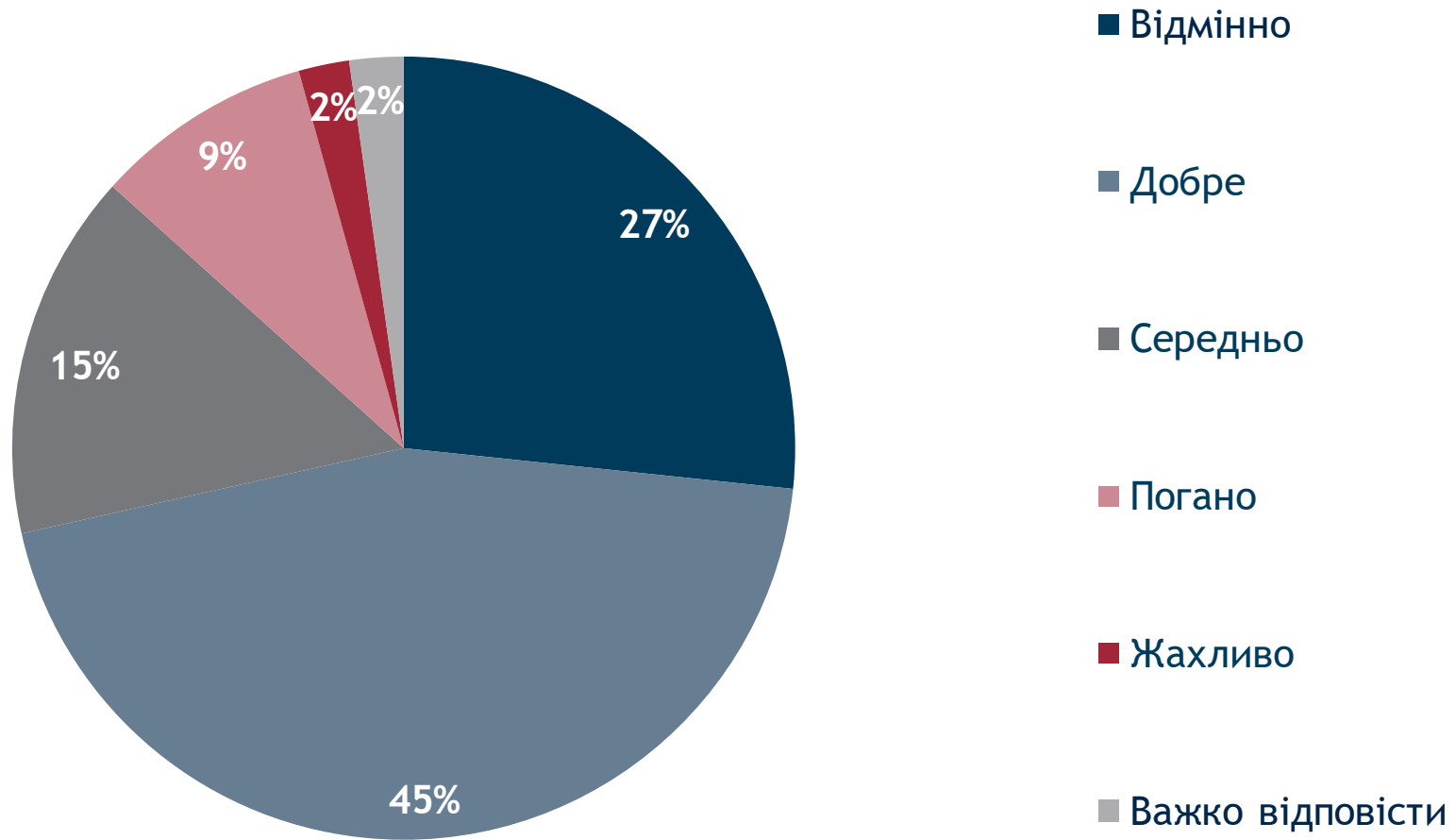
Чи зверталися Ви коли-небудь до Центру адміністративних послуг для вирішення своїх питань?

Дохід



Як би Ви оцінили якість обслуговування у Центрі адміністративних послуг?

(Серед тих, хто звертався до Центру, n=487)





Сфери розвитку міста



У яких з цих сфер відбулися покращення у Вашому місті за останні 12 місяців?

НЕ БІЛЬШЕ ТРЬОХ ВІДПОВІДЕЙ



У яких з цих сфер відбулися покращення у Вашому місті за останні 12 місяців?

НЕ БІЛЬШЕ ТРЬОХ ВІДПОВІДЕЙ

	18-35	36-50	51 +	Дуже бідні	Бідні	Малозабезпечені	Забезпечені
Тротуари	62%	61%	56%	44%	66%	64%	65%
Дороги	36%	24%	26%	24%	31%	29%	26%
Вуличне освітлення	19%	30%	26%	25%	25%	24%	29%
Парки та сквери	29%	23%	21%	21%	21%	23%	34%
Збір сміття	5%	9%	7%	7%	7%	8%	7%
Водопостачання	3%	6%	8%	9%	6%	6%	2%
Школи	10%	5%	3%	3%	3%	8%	9%
Надання адміністративних послуг	3%	6%	2%	3%	4%	2%	7%
Громадський транспорт	3%	3%	4%	4%	3%	3%	4%
Медичні заклади	5%	3%	1%	1%	2%	4%	4%
Житлово-комунальне господарство	2%	3%	1%	1%	2%	2%	3%
Соціальний захист	1%	3%	1%	2%	1%	2%	2%
Опалення	2%	1%	2%	2%	1%	1%	2%
Паркування	2%	1%	1%	1%	1%	1%	2%
Каналізація	1%	1%	1%	1%	0%	1%	1%
Участі громадян в управлінні містом	1%	1%	0%	1%	0%	1%	2%
Прозорість та відкритість місцевої влади	1%	1%	1%	1%	0%	0%	3%
Безпека	2%	0%	0%	0%	0%	1%	1%
Доступ для людей з обмеженими можливостями	1%	0%	1%	0%	1%	0%	1%
Екологія	1%	0%	0%	0%	0%	0%	1%
Земельні питання	0%	0%	0%	0%	0%	0%	0%
Інше	2%	2%	4%	5%	2%	1%	3%
Жодне з переліченого	13%	16%	19%	24%	14%	15%	12%
Важко відповісти/Немає відповіді	1%	3%	2%	3%	2%	1%	1%

На Вашу думку, які з цих сфер повинні бути пріоритетними для роботи Вашої міської влади?

НЕ БІЛЬШЕ ТРЬОХ ВІДПОВІДЕЙ



На Вашу думку, які з цих сфер повинні бути пріоритетними для роботи Вашої міської влади?

НЕ БІЛЬШЕ ТРЬОХ ВІДПОВІДЕЙ

	18-35	36-50	51 +	Дуже бідні	Бідні	Малозабезпечені	Забезпечені
Медичні заклади	38%	35%	38%	38%	38%	33%	39%
Дороги	40%	38%	33%	34%	33%	40%	44%
Житлово-комунальне господарство	21%	27%	30%	28%	30%	24%	20%
Водопостачання	17%	24%	19%	23%	16%	22%	23%
Соціальний захист	15%	14%	21%	22%	15%	14%	17%
Збір сміття	20%	16%	16%	15%	15%	22%	19%
Каналізація	14%	17%	12%	15%	12%	16%	15%
Громадський транспорт	14%	12%	14%	13%	14%	17%	9%
Школи	19%	12%	6%	8%	12%	11%	16%
Безпека	12%	9%	9%	10%	10%	7%	12%
Екологія	11%	6%	6%	5%	7%	10%	8%
Вуличне освітлення	9%	6%	6%	6%	6%	9%	6%
Тротуари	7%	3%	8%	7%	7%	6%	3%
Прозорість та відкритість місцевої влади	7%	6%	5%	3%	7%	7%	6%
Парки та сквери	7%	6%	4%	5%	7%	6%	4%
Паркування	5%	5%	3%	3%	3%	4%	7%
Опалення	6%	3%	2%	3%	3%	4%	5%
Земельні питання	2%	2%	3%	4%	2%	2%	1%
Доступ для людей з обмеженими можливостями	4%	2%	1%	2%	2%	2%	3%
Участі громадян в управлінні містом	2%	3%	1%	1%	4%	1%	1%
Надання адміністративних послуг	1%	3%	1%	1%	2%	1%	3%
Інше	2%	4%	8%	7%	6%	3%	3%
Жодне з переліченого	0%	1%	1%	1%	2%	1%	0%
Важко відповісти/Немає відповіді	1%	3%	4%	3%	3%	2%	2%

На вашу думку, які з цих сфер економіки мають бути пріоритетними для розвитку у Вашому місті?

НЕ БІЛЬШЕ ПЯТИ ВІДПОВІДЕЙ



На вашу думку, які з цих сфер економіки мають бути пріоритетними для розвитку у Вашому місті?

НЕ БІЛЬШЕ ПЯТИ ВІДПОВІДЕЙ

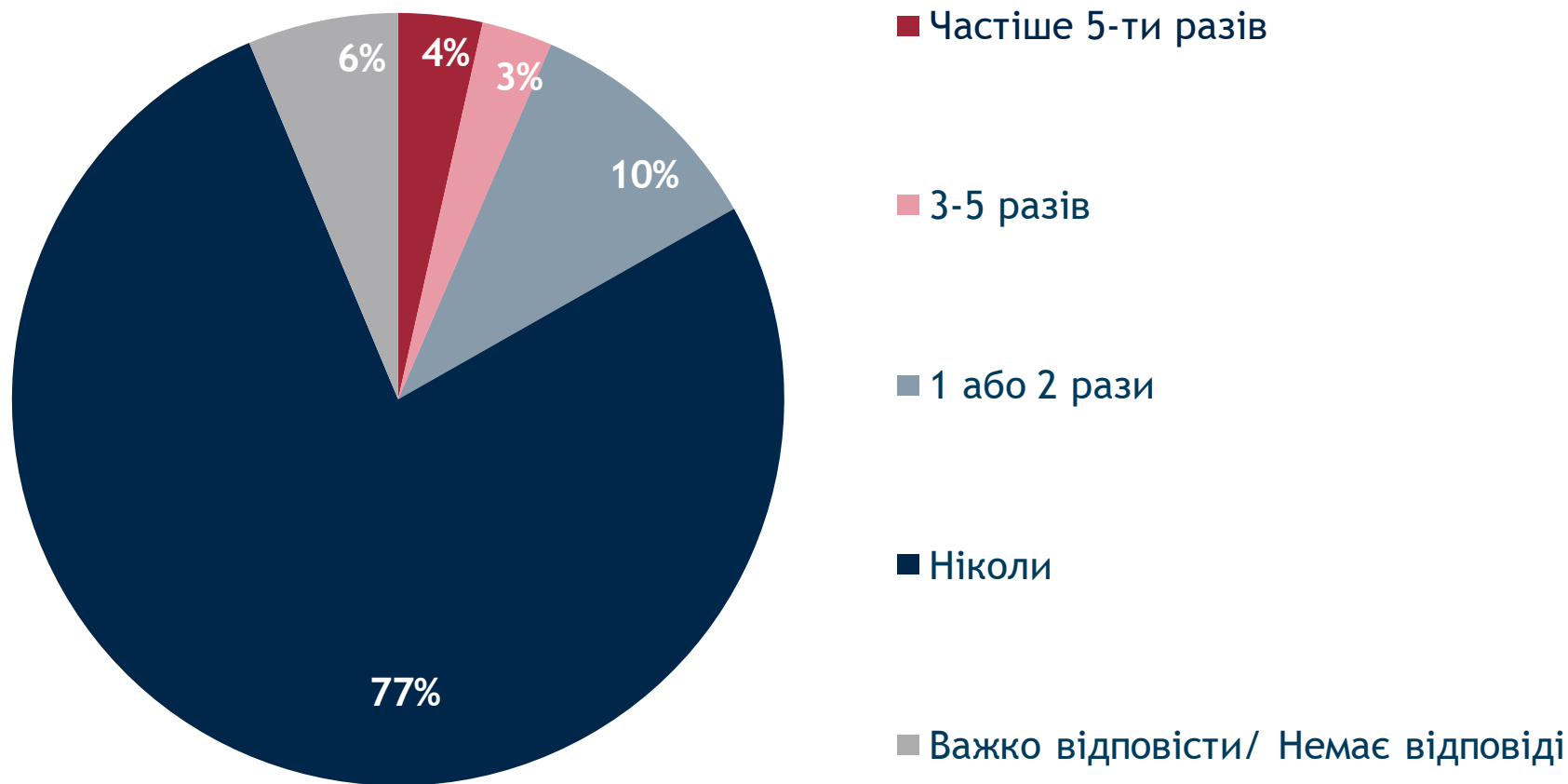
	18-35	36-50	51 +	Дуже бідні	Бідні	Мало-забезпечені	Забезпечені
Туризм	66%	74%	66%	61%	68%	71%	74%
Харчова промисловість	38%	49%	60%	64%	53%	40%	43%
Легка промисловість	41%	49%	55%	55%	53%	42%	47%
Сфера обслуговування	29%	23%	18%	21%	19%	25%	30%
Будівництво	22%	22%	16%	14%	18%	23%	26%
Культура	29%	19%	13%	13%	18%	24%	24%
Транспорт та логістика	19%	19%	17%	15%	19%	21%	19%
Торгівля	27%	21%	10%	11%	18%	23%	20%
Освіта та навчальні послуги	22%	11%	6%	9%	12%	14%	14%
Енергетика	13%	8%	3%	6%	9%	8%	5%
ІТ-сфера	9%	7%	2%	1%	6%	8%	5%
Деревообробна та меблева промисловість	5%	7%	3%	3%	2%	6%	8%
Машинобудування	4%	2%	4%	3%	4%	4%	3%
Наукові дослідження та розробки	6%	3%	2%	3%	2%	5%	4%
Хімічна промисловість	2%	3%	3%	4%	3%	1%	3%
Фінанси та банківська справа	5%	0%	2%	2%	2%	3%	2%
Гірничо-металургійний сектор	0%	0%	0%	0%	0%	0%	0%
Інше	3%	5%	5%	6%	3%	4%	6%
Жодне з переліченого	1%	0%	1%	1%	1%	0%	1%
Важко відповісти	1%	2%	4%	4%	3%	1%	2%



Питання корупції

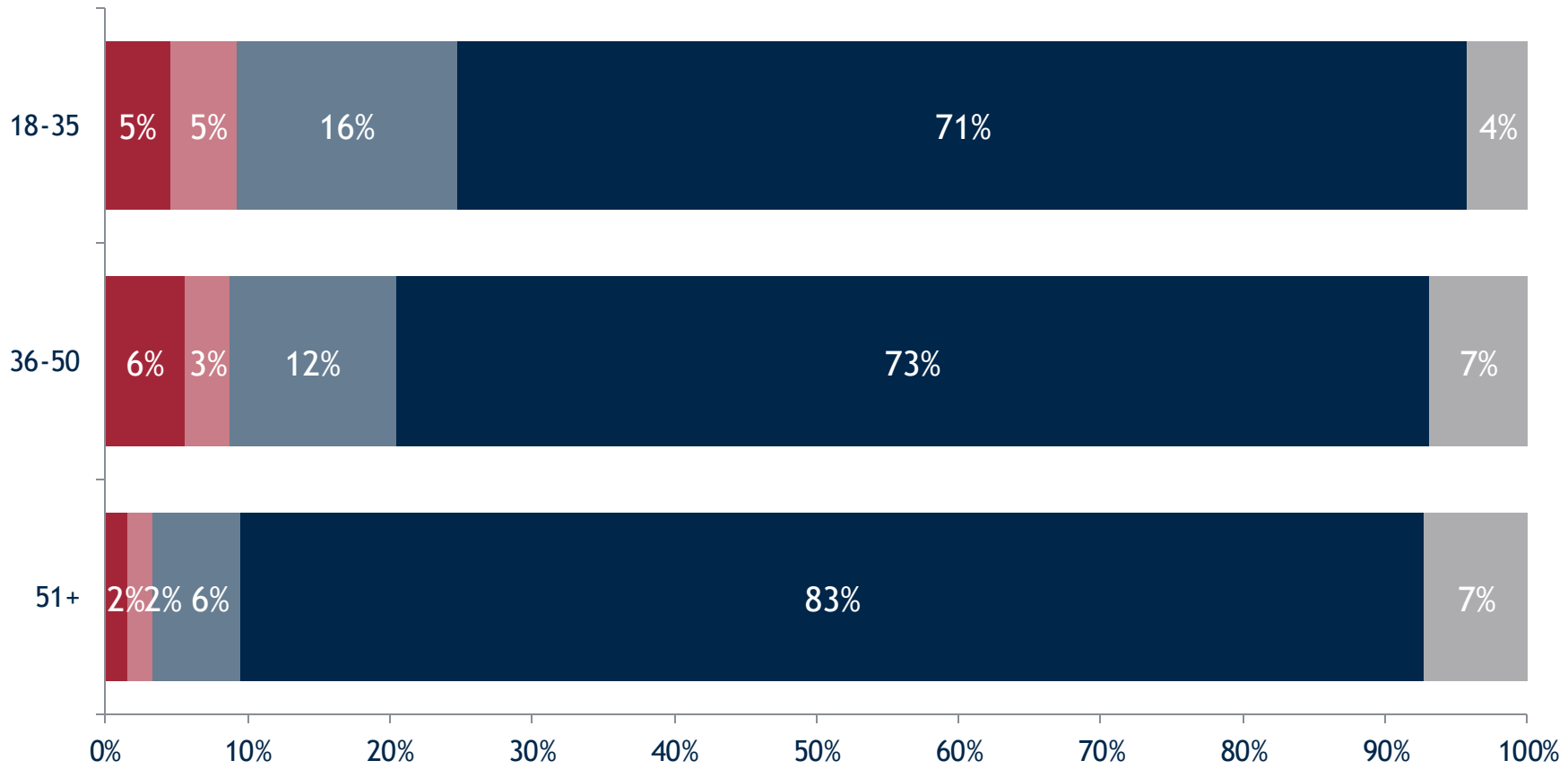


Протягом останніх двох років як часто, якщо були такі випадки, Вам чи Вашим знайомим доводилось (були змушені чи по добрій волі) робити подарунок, давати чи платити хабар представникам місцевої влади для отримання від них якоїсь послуги чи документу?



Протягом останніх двох років як часто, якщо були такі випадки, Вам чи Вашим знайомим доводилось (були змушені чи по добрій волі) робити подарунок, давати чи платити хабар представникам місцевої влади для отримання від них якоїсь послуги чи документу?

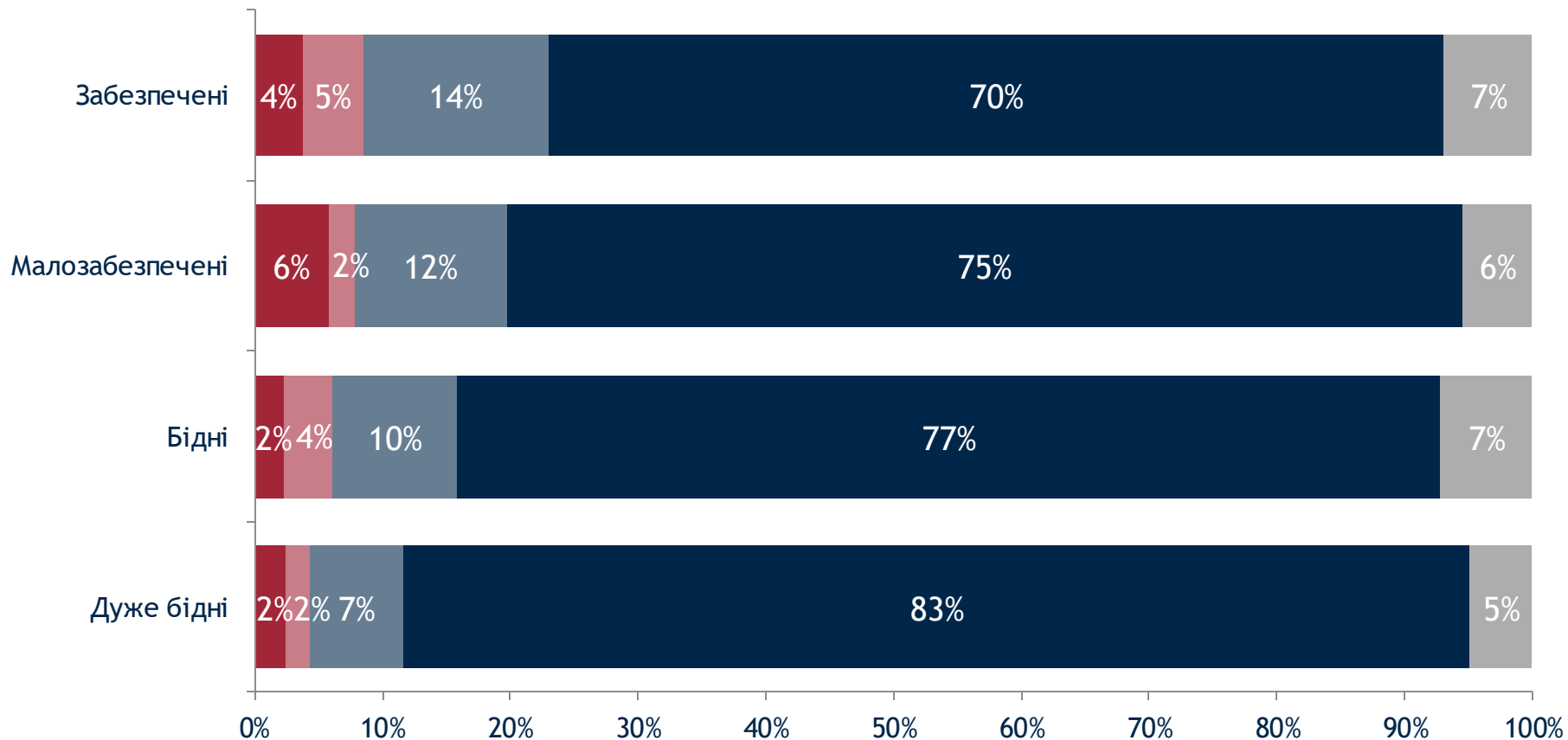
Вік



■ Частіше 5-ти разів ■ 3-5 разів ■ 1 або 2 рази ■ Ніколи ■ Важко відповісти/ Немає відповіді

Протягом останніх двох років як часто, якщо були такі випадки, Вам чи Вашим знайомим доводилось (були змушені чи по добрій волі) робити подарунок, давати чи платити хабар представникам місцевої влади для отримання від них якоїсь послуги чи документу?

Дохід



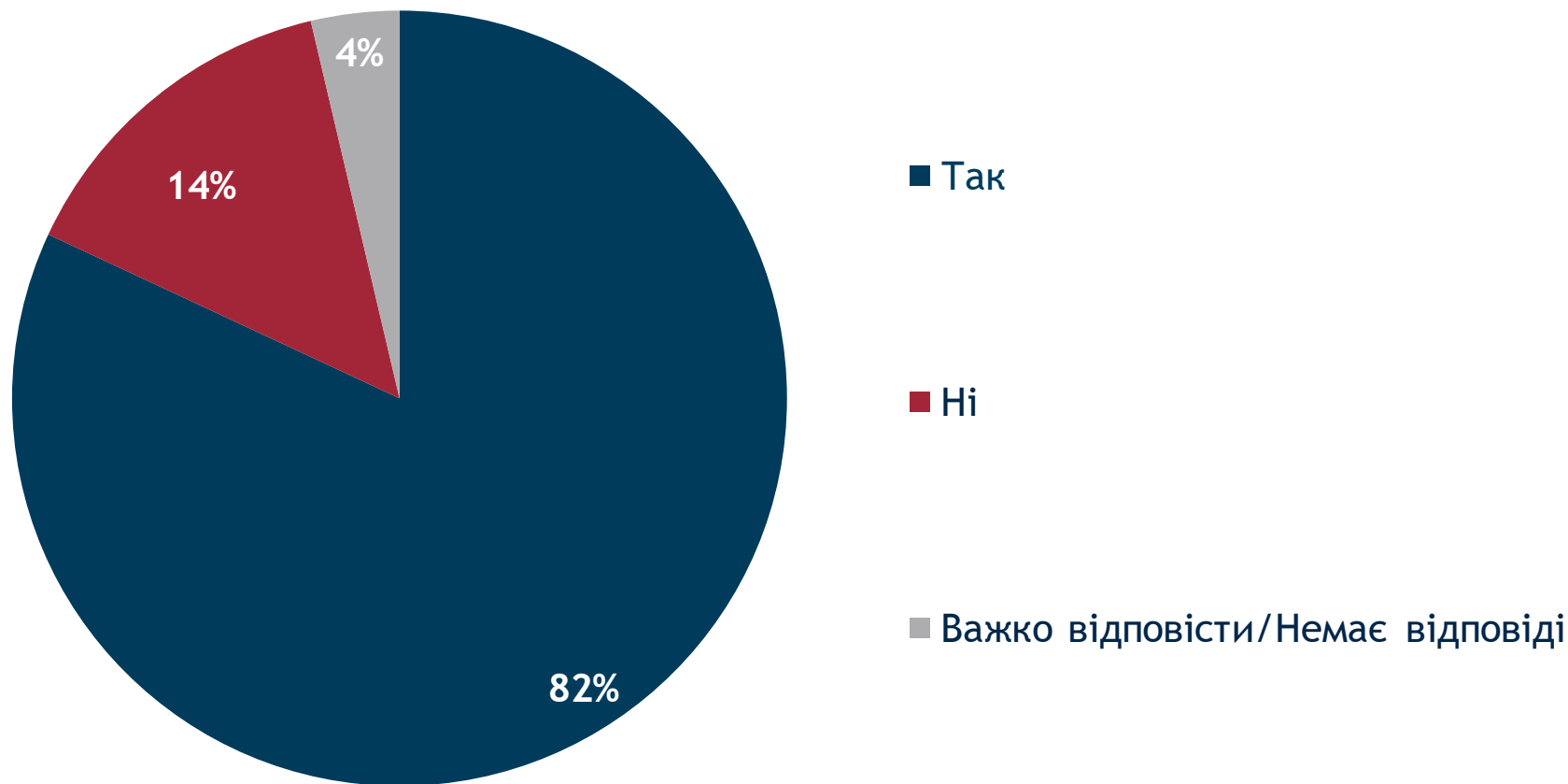
■ Частіше 5-ти разів ■ 3-5 разів ■ 1 або 2 рази ■ Ніколи ■ Важко відповісти/ Немає відповіді

... чи доводилось вам або вашим знайомим *робити послугу, дарувати подарунок чи давати хабар представнику місцевої влади для того, щоб отримати послугу чи документ від нього*



Чи вважаєте Ви такі дії актом корупції?

(Серед тих, у кого були такі випадки протягом останніх 2 років, n= 202)

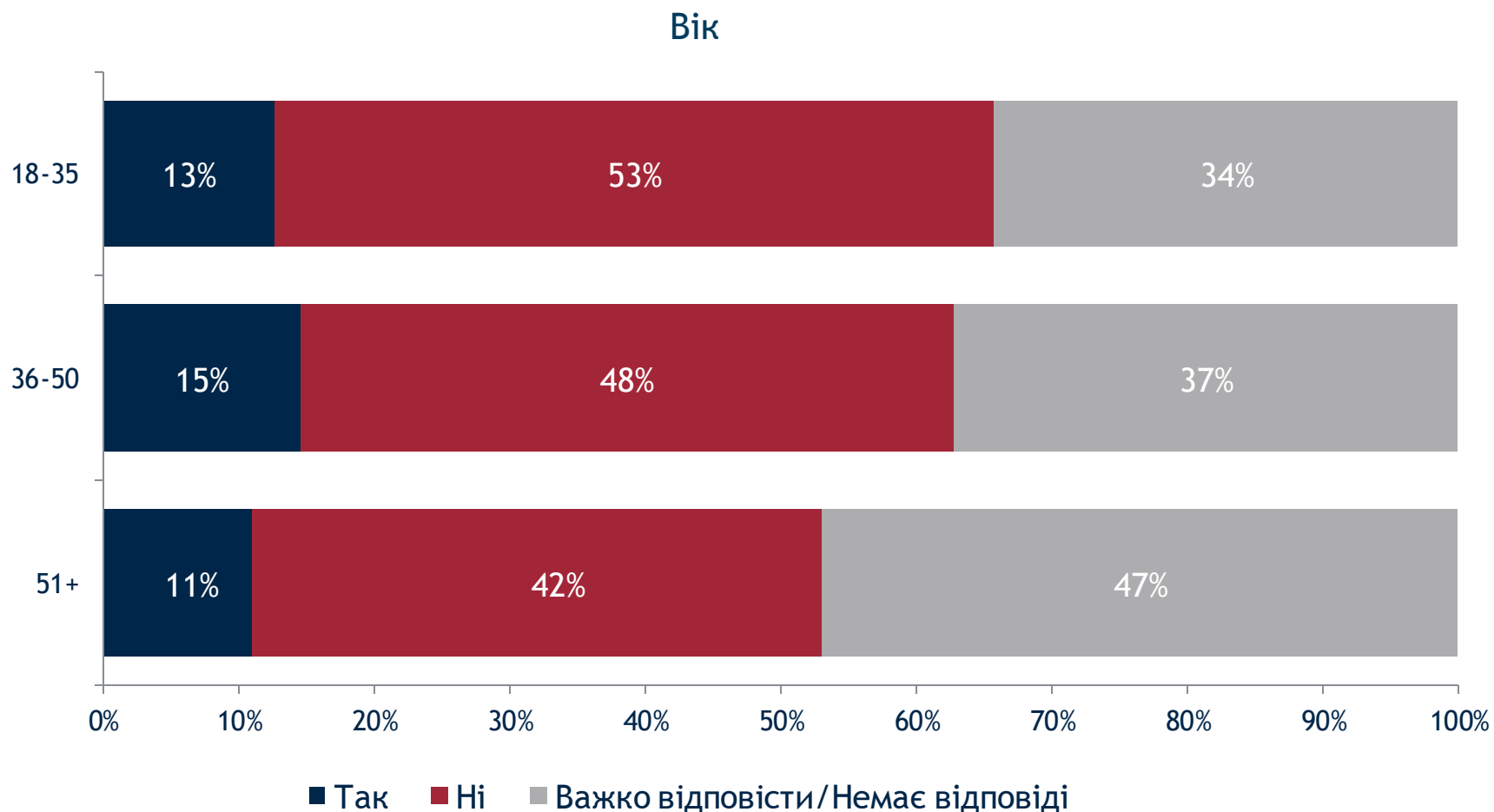


На Вашу думку, Ваш міський голова докладляє достатньо зусиль до подолання корупції на рівні міської влади чи ні?



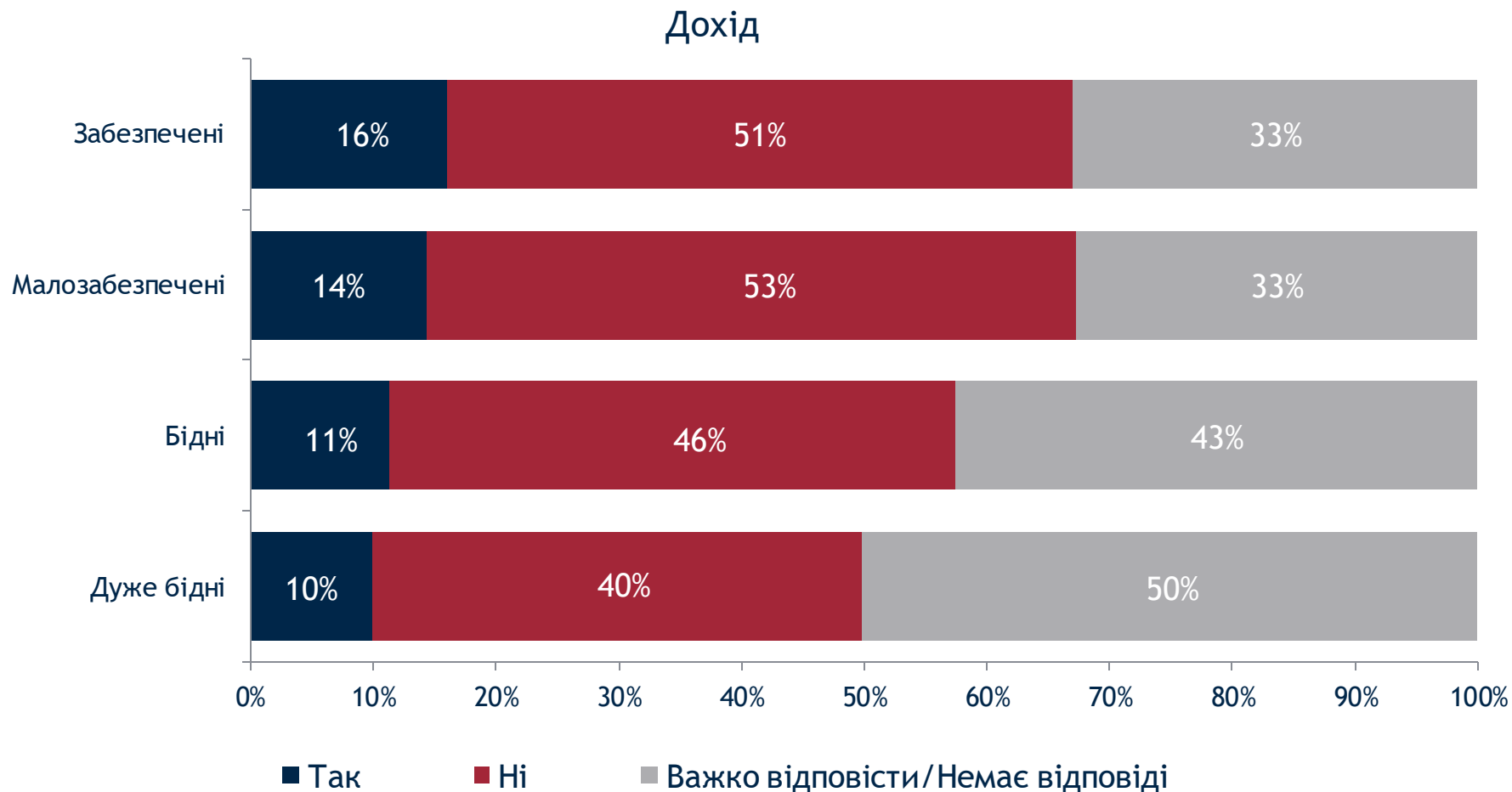
Примітка: Опитування було зроблене після того, як Міський голова Алла Гірняк пішла з позиції мера Білгород-Дністровського 25 липня 2019 року. З цього дня виконуючим обов'язки Міського голови став секретар місцевої влади - Віктор Грозов. Така зміна влади збільшила непевність в інтерпретації даних.

На Вашу думку, Ваш міський голова докладляє достатньо зусиль до подолання корупції на рівні міської влади чи ні?



Примітка: Опитування було зроблене після того, як Міський голова Алла Гірняк пішла з позиції мера Білгород-Дністровського 25 липня 2019 року. З цього дня виконуючим обов'язки Міського голови став секретар місцевої влади - Віктор Грозов. Така зміна влада збільшила непевність в інтерпретації даних.

На Вашу думку, Ваш міський голова докладає достатньо зусиль до подолання корупції на рівні міської влади чи ні?



Примітка: Опитування було зроблене після того, як Міський голова Алла Гірняк пішла з позиції мера Білгород-Дністровського 25 липня 2019 року. З цього дня виконуючим обов'язки Міського голови став секретар місцевої влади - Віктор Грозов. Така зміна влади збільшила непевність в інтерпретації даних.



Білгород-Дністровська фортеця



На Вашу думку, яким має бути статус Білгород-Дністровської фортеці?

ОДНА ВІДПОВІДЬ



На Вашу думку, яким має бути статус Білгород-Дністровської фортеці?

ОДНА ВІДПОВІДЬ

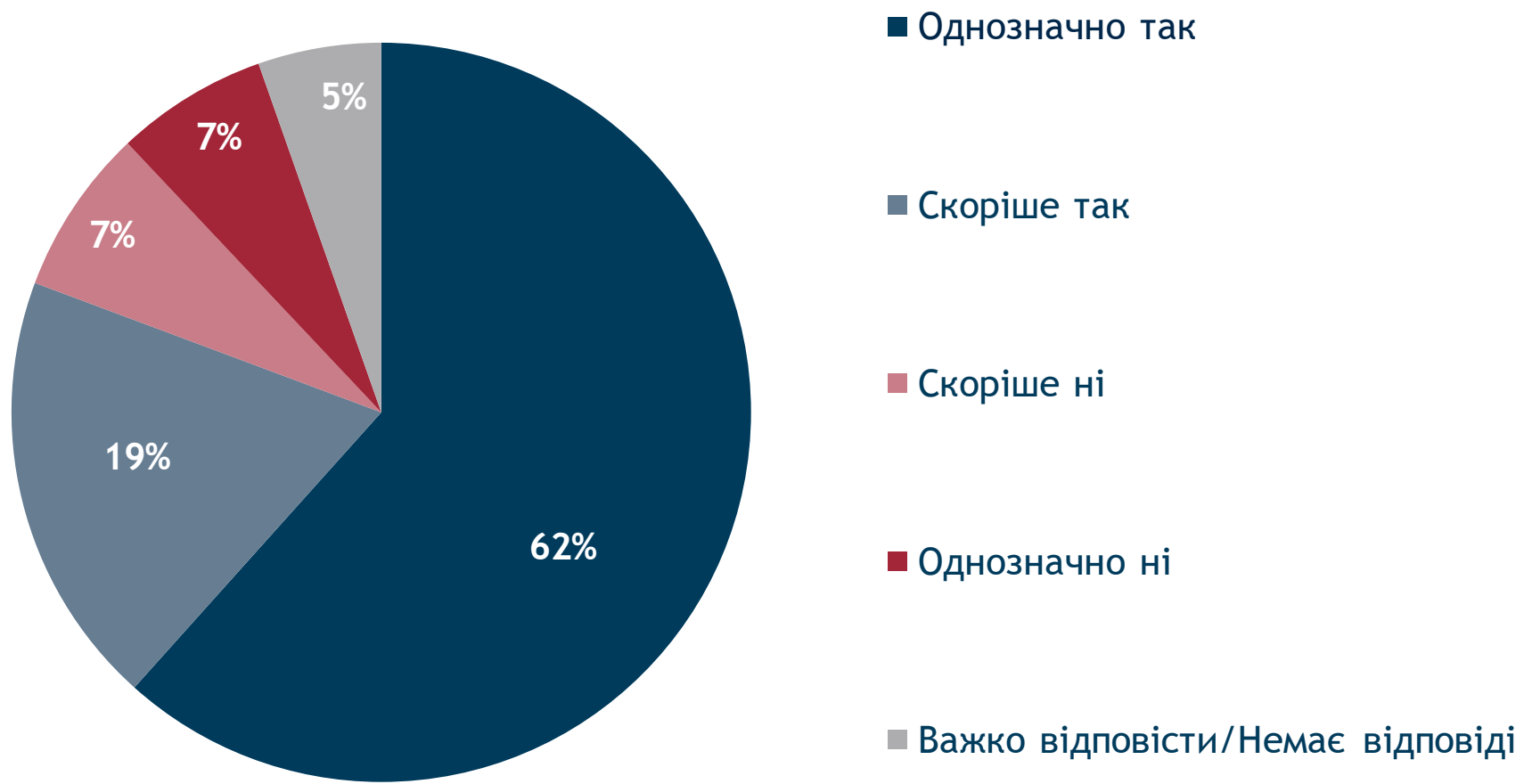
	18-35	36-50	51+	Дуже бідні	Бідні	Малозабезпечені	Забезпечені
Пам`ятник загальнодержавного значення	42%	37%	33%	30%	35%	40%	45%
Об`єкт Всесвітньої спадщини ЮНЕСКО	32%	40%	33%	35%	33%	36%	37%
Міське комунальне підприємство	18%	16%	22%	22%	23%	16%	12%
Обласне комунальне підприємство	1%	2%	3%	2%	3%	1%	1%
Мені байдуже	2%	2%	4%	5%	3%	2%	1%
Не знаю	5%	2%	4%	5%	3%	4%	3%
Немає відповіді	0%	0%	1%	1%	0%	1%	0%



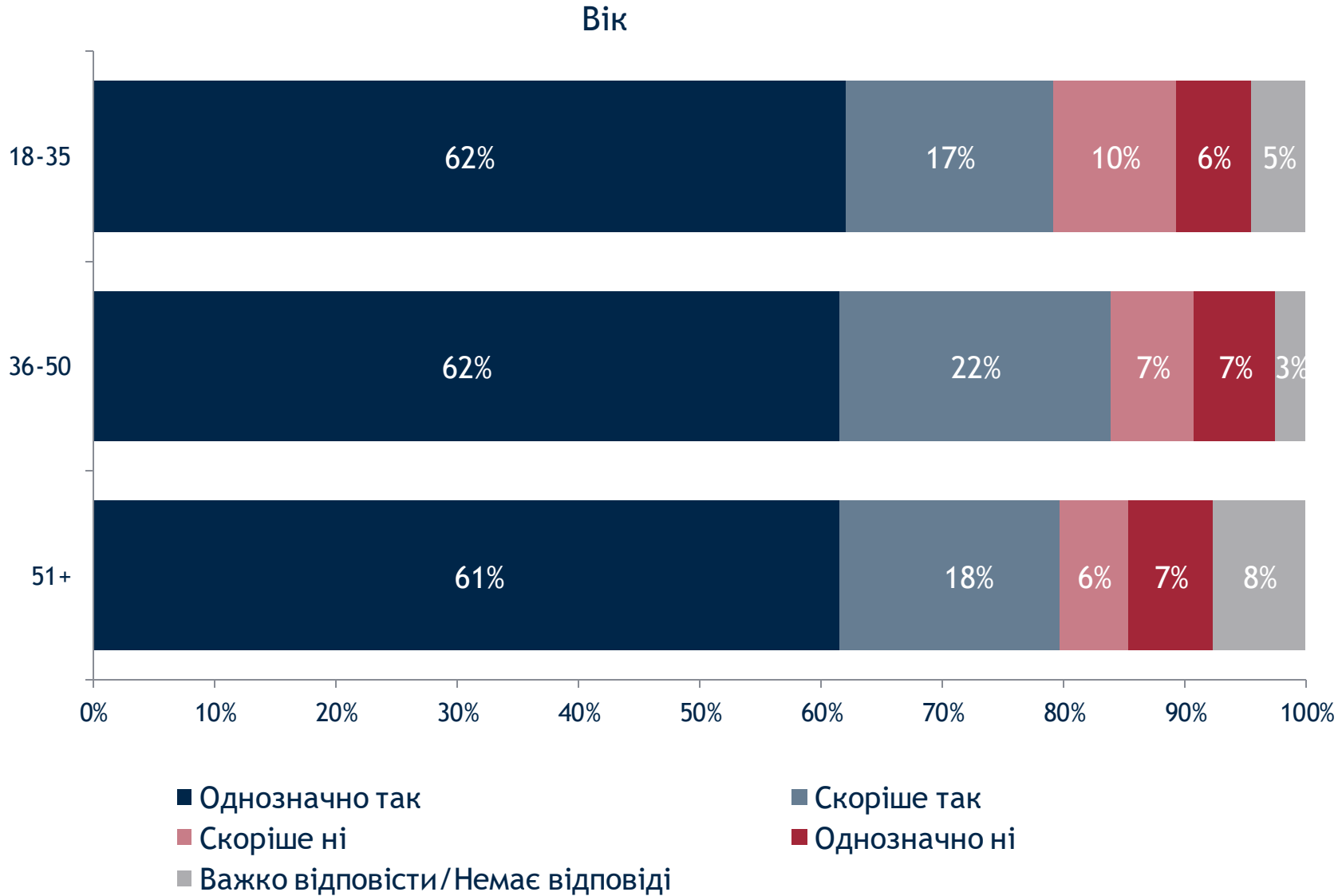
Мова навчання



Чи підтримуєте Ви ідею запровадження навчання у початковій школі іншими мовами, окрім української?

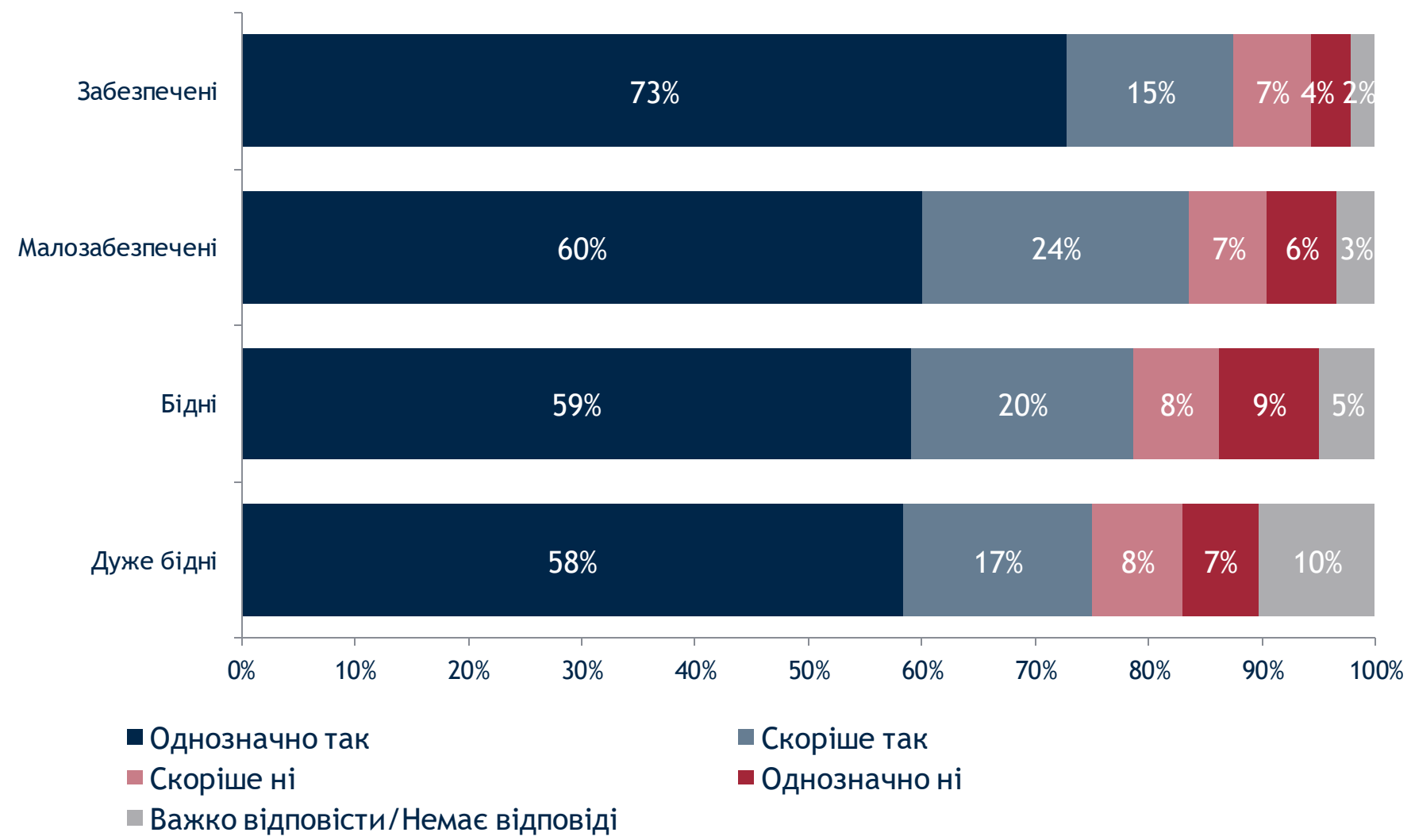


Чи підтримуєте Ви ідею запровадження навчання у початковій школі іншими мовами, окрім української?



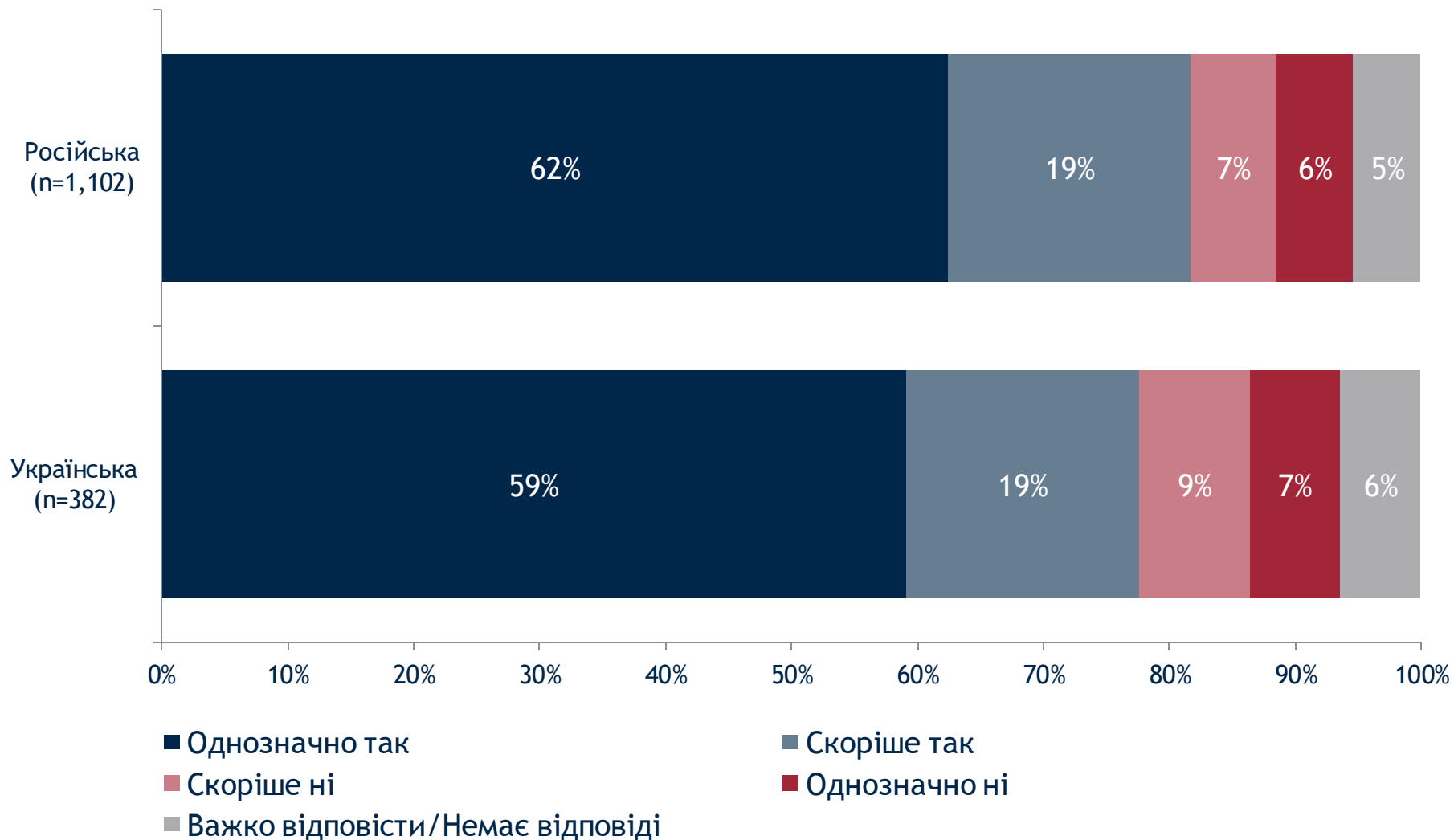
Чи підтримуєте Ви ідею запровадження навчання у початковій школі іншими мовами, окрім української?

Дохід



Чи підтримуєте Ви ідею запровадження навчання у початковій школі іншими мовами, окрім української?

Мова, якою спілкуються вдома*



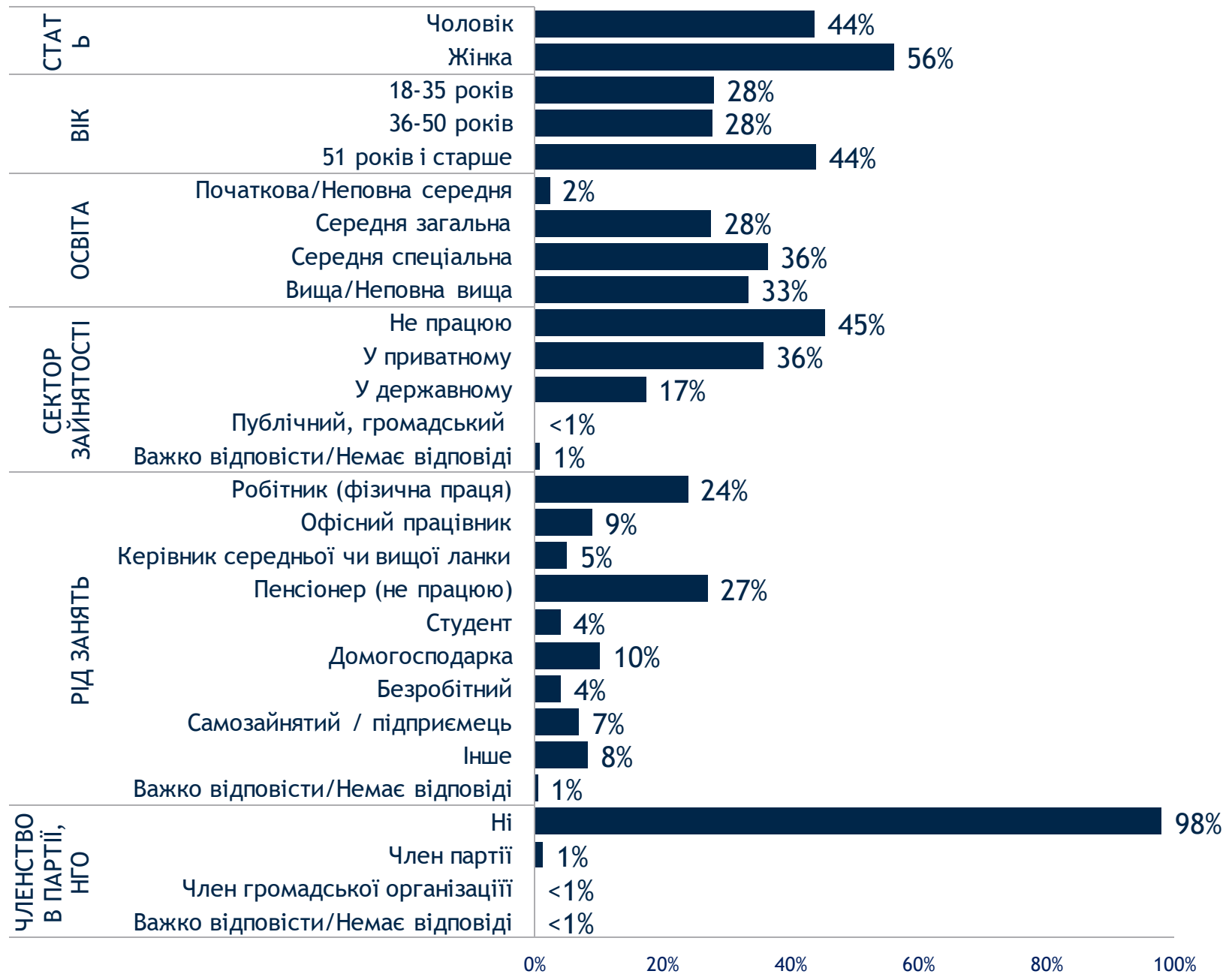
*Примітка: Респонденти можуть бути подвійно враховані в україномовні та російськомовні групи. Розподіл груп відбувався на основі питання з декількома варіантами відповіді: «Якою мовою ви зазвичай спілкуєтесь вдома?»



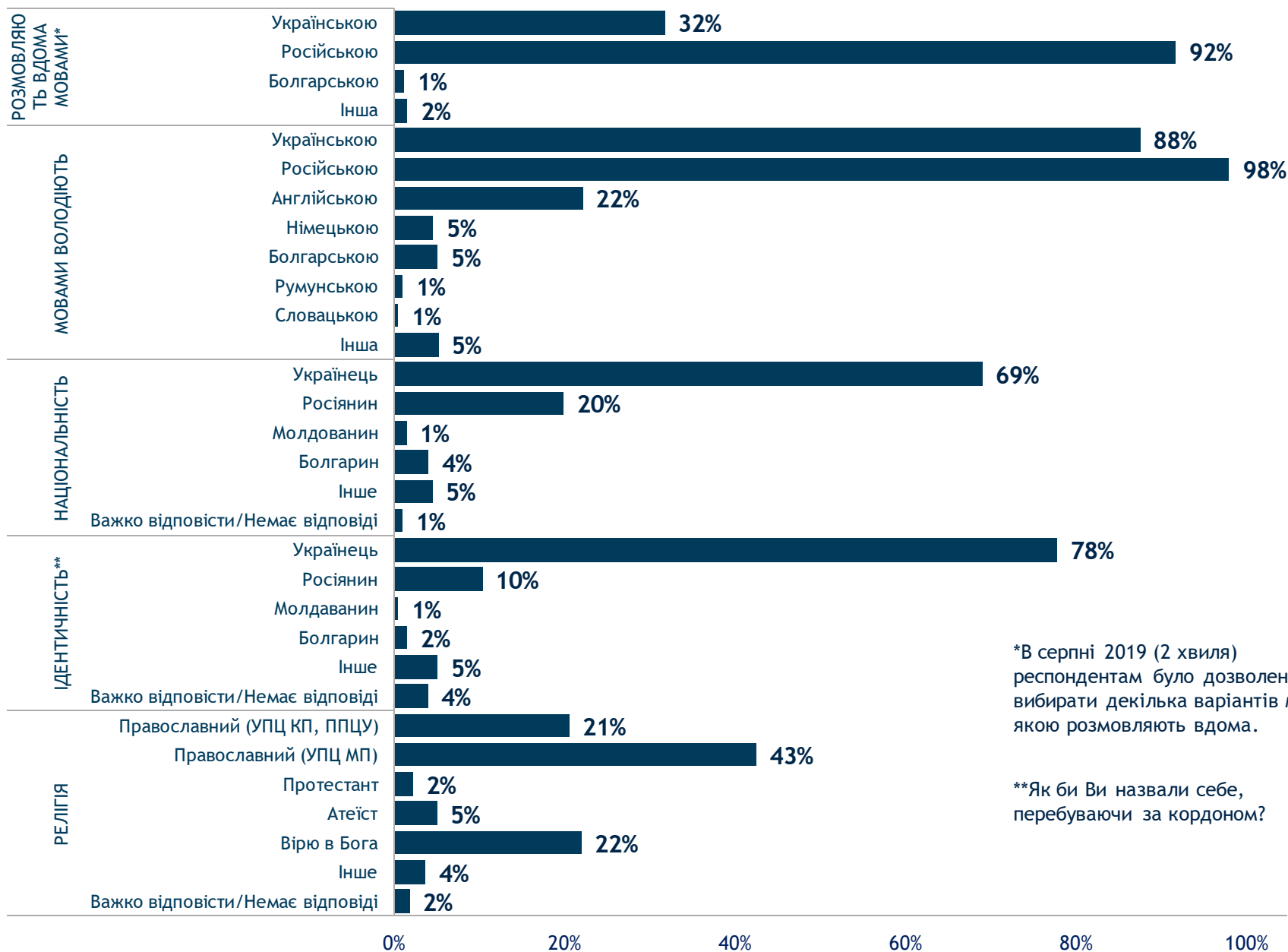
Демографія



Соціально-демографічний блок



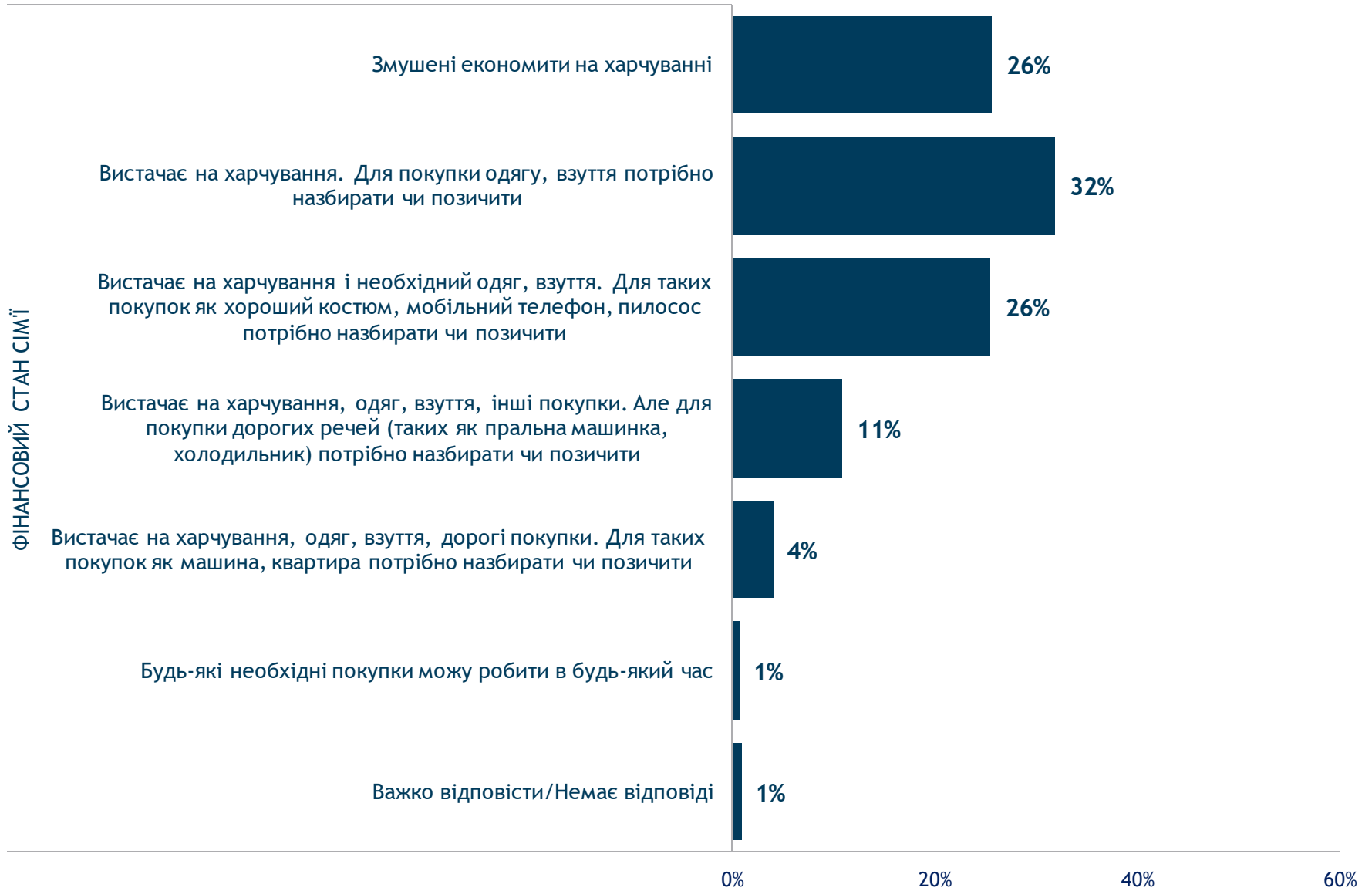
Соціально-демографічний блок



*В серпні 2019 (2 хвиля) респондентам було дозволено вибирати декілька варіантів мови, якою розмовляють вдома.

**Як би Ви назвали себе, перебуваючи за кордоном?

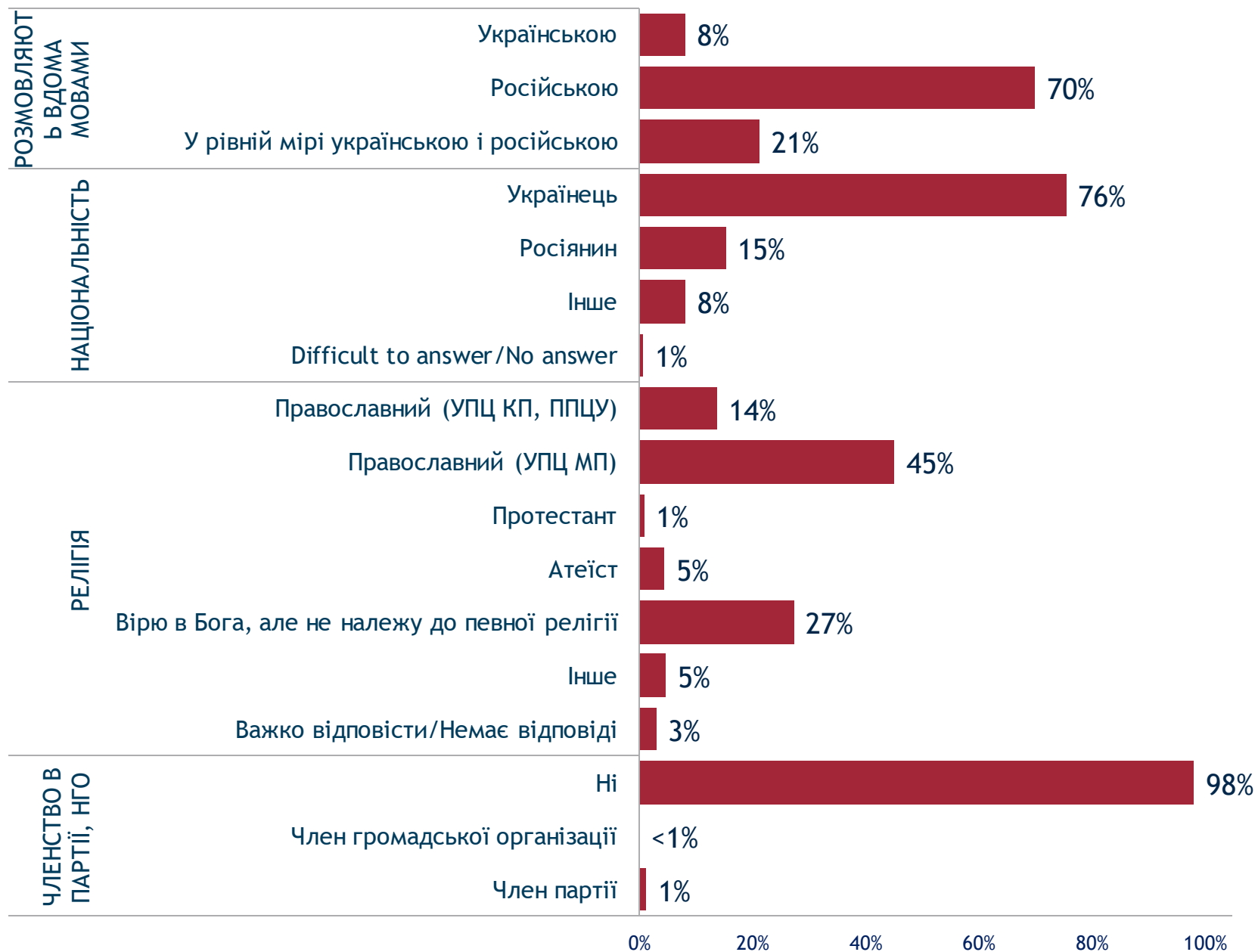
Соціально-демографічний блок



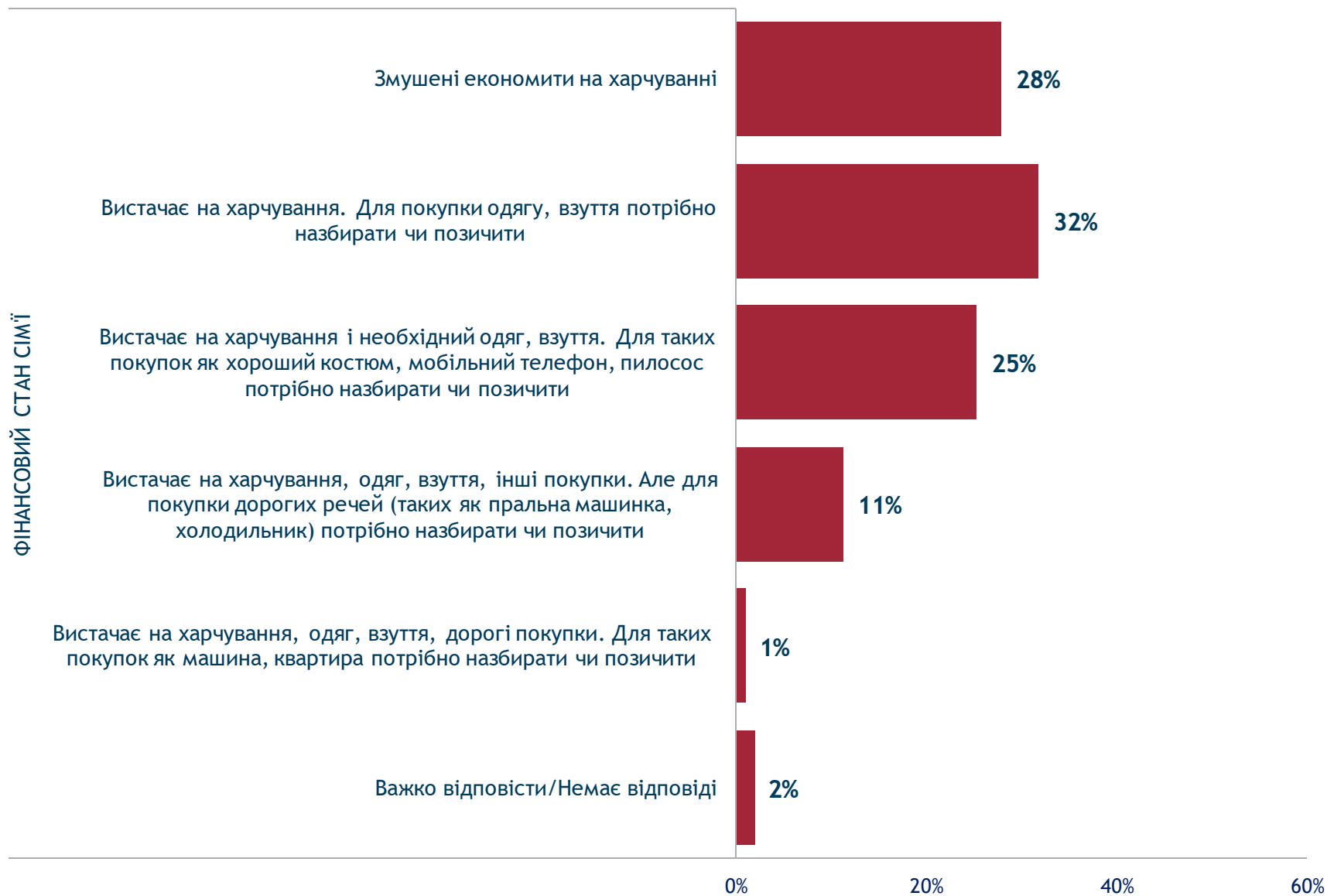
Соціально-демографічний блок



Соціально-демографічний блок



Соціально-демографічний блок



Center for Insights in Survey Research
202.408.9450 | info@iri.org
www.IRI.org | @IRI_Polls

