



Հանրային կարծիքի ուսումնասիրություն. Հայաստանի առկա բնակչություն

Դեկտեմբեր 2021



Մեթոդաբանություն

- Հետազոտությունն անցկացվել է ՄՅԻ Հարցումների հետազոտության կենտրոնի նախաձեռնությամբ [Center for Insights in Survey Research](#) և իրականացվել ԲՐԵՎԻՍ ընկերության կողմից (ներկայացնում է IPSC LLC):
- Տվյալները հավաքվել են ամբողջ Հայաստանի տարածքում 2021 թվականի նոյեմբերի 22-ից դեկտեմբերի 5-ն ընկած ժամանակահատվածում հեռախոսային հարցազրույցների մեթոդով, հարցվողներն ընտրվել են պատահական բջջային հեռախոսահամարներին զանգելու (RDD) եղանակով:
- Ընտրանքը կազմված է 1,512 18 տարին լրացած ՀՀ քաղաքացիներից: Այն ներկայացուցչական է բջջային հեռախոս օգտագործող չափահաս բնակչության համար, որը չի ներառում գլխավոր համախմբության մոտ 1.2%-ը:
- Ընտրանքի վիճակագրական հիմքը Ազգային վիճակագրական ծառայությունն է: Ընտրանքը կշռվել է ըստ 11 մարզերի, տարիքային խմբերի, սեռի և բնակավայրի տիպի՝ համաձայն Ազգային վիճակագրական ծառայության 2018 թվականի տվյալների:
- Միավի միջակայքը չի գերազանցում ± 2.5 տոկոսային կետն ամբողջ ընտրանքի համար:
- Հարցմանը մասնակցել է հնարավոր հարցվողների 23 տոկոսը, ինչը նվազել է ՄՅԻ-ի վերջին հետազոտությունից հետո (Հոկտ 2021):
- Կլորացման պատճառով գծապատկերների թվերի գումարները կարող են տարբերվել 100 տոկոսից:
- Հետազոտությունը ֆինանսավորել է ԱՄՆ միջազգային զարգացման գործակալության ([U.S. Agency for International Development](#)) կողմից:

Կշռված դեմոգրաֆիական բաշխումները

| Խումբ | Կատեգորիաներ | Բազա | Մասնաբաժին |
|-----------------------------|----------------------------------|-------|------------|
| Տարիքային խմբեր | 18-35 տարեկան | n=567 | 38% |
| | 36-55 տարեկան | n=506 | 33% |
| | 56+ տարեկան | n=439 | 29% |
| Սեռ | Արական | n=690 | 46% |
| | Իգական | n=822 | 54% |
| Բնակավայրի տիպ | Երևան | n=560 | 37% |
| | Քաղաքային | n=413 | 27% |
| | Գյուղական | n=539 | 36% |
| Կրթություն | Տարրական կամ միջնակարգ | n=476 | 32% |
| | Միջին մասնագիտական | n=350 | 23% |
| | Բարձրագույն | n=686 | 45% |
| Ընտանիքի ամսական եկամուտներ | Մինչև 100,000 դրամ | n=401 | 26% |
| | 100,001 - 200,000 դրամ | n=431 | 29% |
| | 200,001 + դրամ | n=596 | 39% |
| | Հրաժարվել/դժվարացել է պատասխանել | n=84 | 6% |

Կշռված դեմոգրաֆիական բաշխումները

| Խումբ | Կատեգորիաներ | Բազա | Մասնաբաժին |
|--------------------------------------|--|-------|------------|
| Չբաղվածություն | Չբաղված | n=663 | 44% |
| | Ինքնագբաղված | n=228 | 15% |
| | Տնային տնտեսություն վարող | n=223 | 15% |
| | Կենսաթոշակառու | n=174 | 11% |
| | Աշխատանք փնտրող գործազուրկ | n=114 | 8% |
| | Ուսանող/Աշակերտ, Աշխատանք չփնտրող գործազուրկ, Այլ, Դժվարանուն/հրաժարվում է պատասխանել* | n=110 | 7% |
| Երկրի զարգացման ուղղության ընկալումը | Հայաստանը շարժվում է ճիշտ ուղղությամբ* | n=508 | 34% |
| | Հայաստանը շարժվում է սխալ ուղղությամբ* | n=694 | 46% |
| | Դժվարանուն/հրաժարվում է պատասխանել* | n=310 | 20% |
| Երկրի կառավարման ընկալումը | Երկիրը կառավարվում է մարդկանց մեծամասնության շահերից ելնելով** | n=476 | 31% |
| | Երկիրը կառավարվում է որոշ խմբերի շահերից ելնելով** | n=915 | 61% |
| | Դժվարանուն/հրաժարվում է պատասխանել* | n=121 | 8% |

*Հարցվողները, որոնք տվել են համապատասխան պատասխաններ հետևյալ հարցին՝ «Ձեր կարծիքով Հայաստանն ընդհանուր առմամբ շարժվում է ճիշտ, թե՞ սխալ ուղղությամբ»:

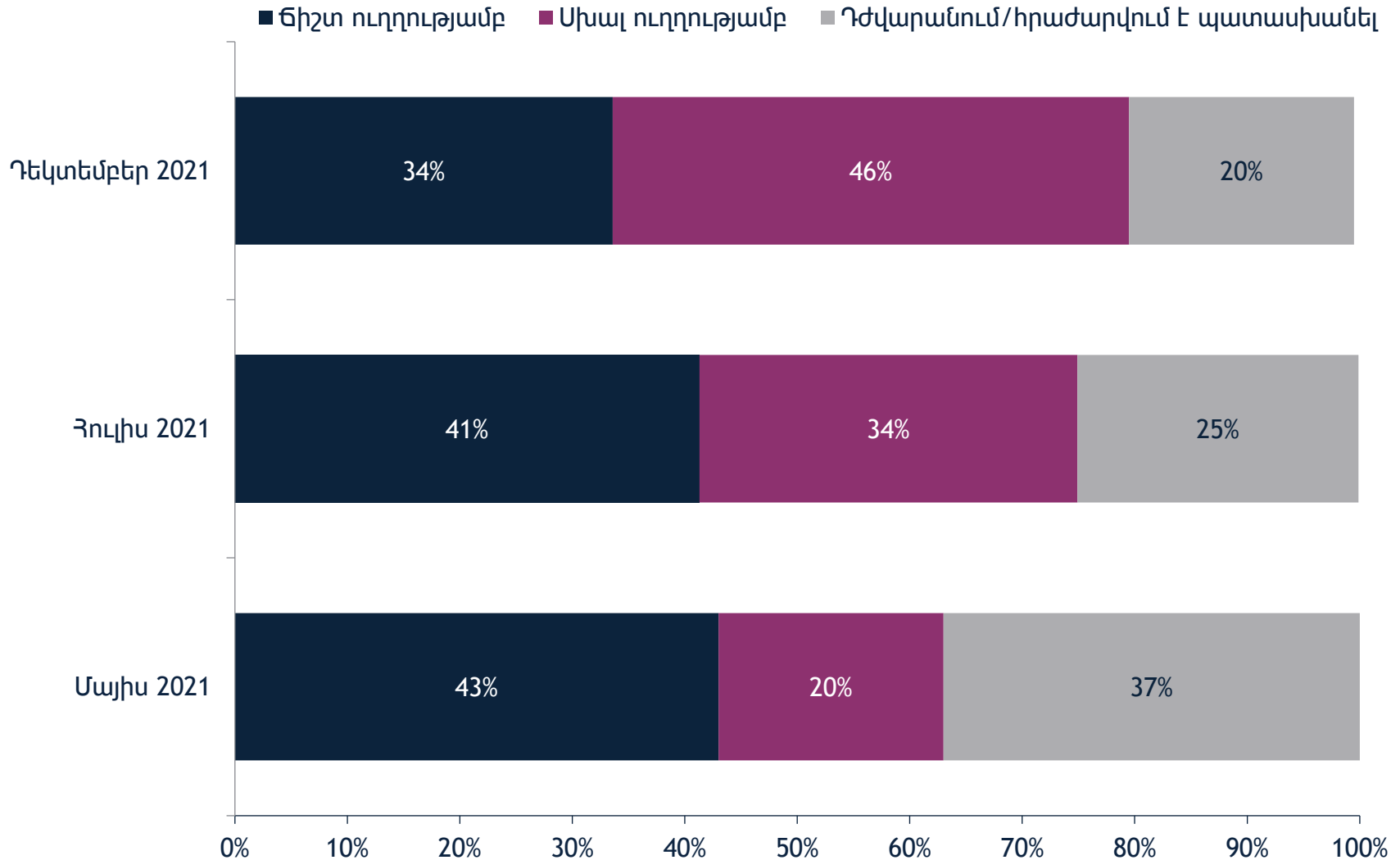
** Հարցվողները, որոնք տվել են համապատասխան պատասխաններ հետևյալ հարցին՝ «Ձեր կարծիքով մեր երկիրը կառավարվում է մարդկանց մեծամասնության, թե՞ որոշ խմբերի շահերից ելնելով»:



Ընդհանուր ընկալումներ

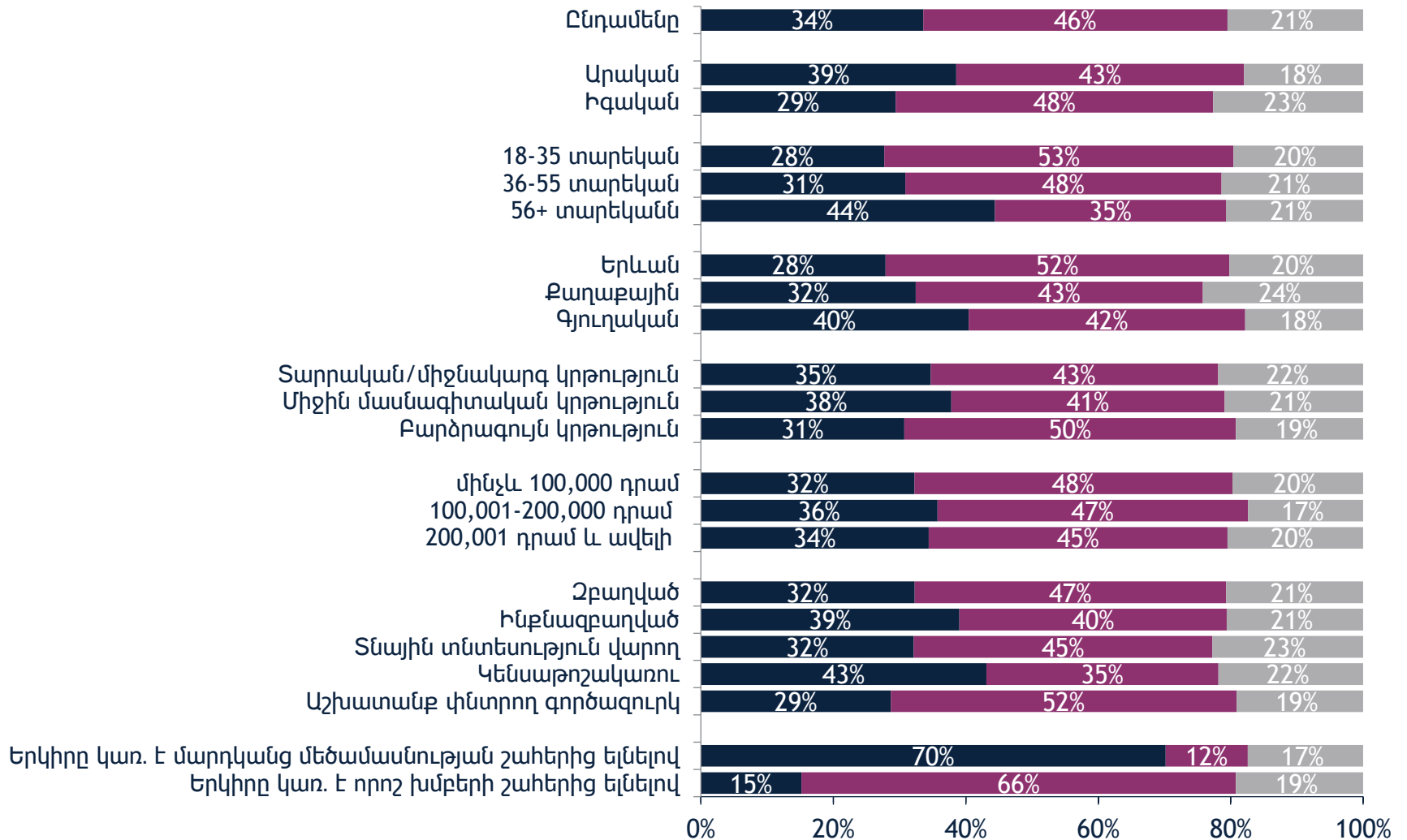


Ձեր կարծիքով Հայաստանն ընդհանուր առմամբ շարժվում է ճիշտ, թե՛ սխալ ուղղությամբ:



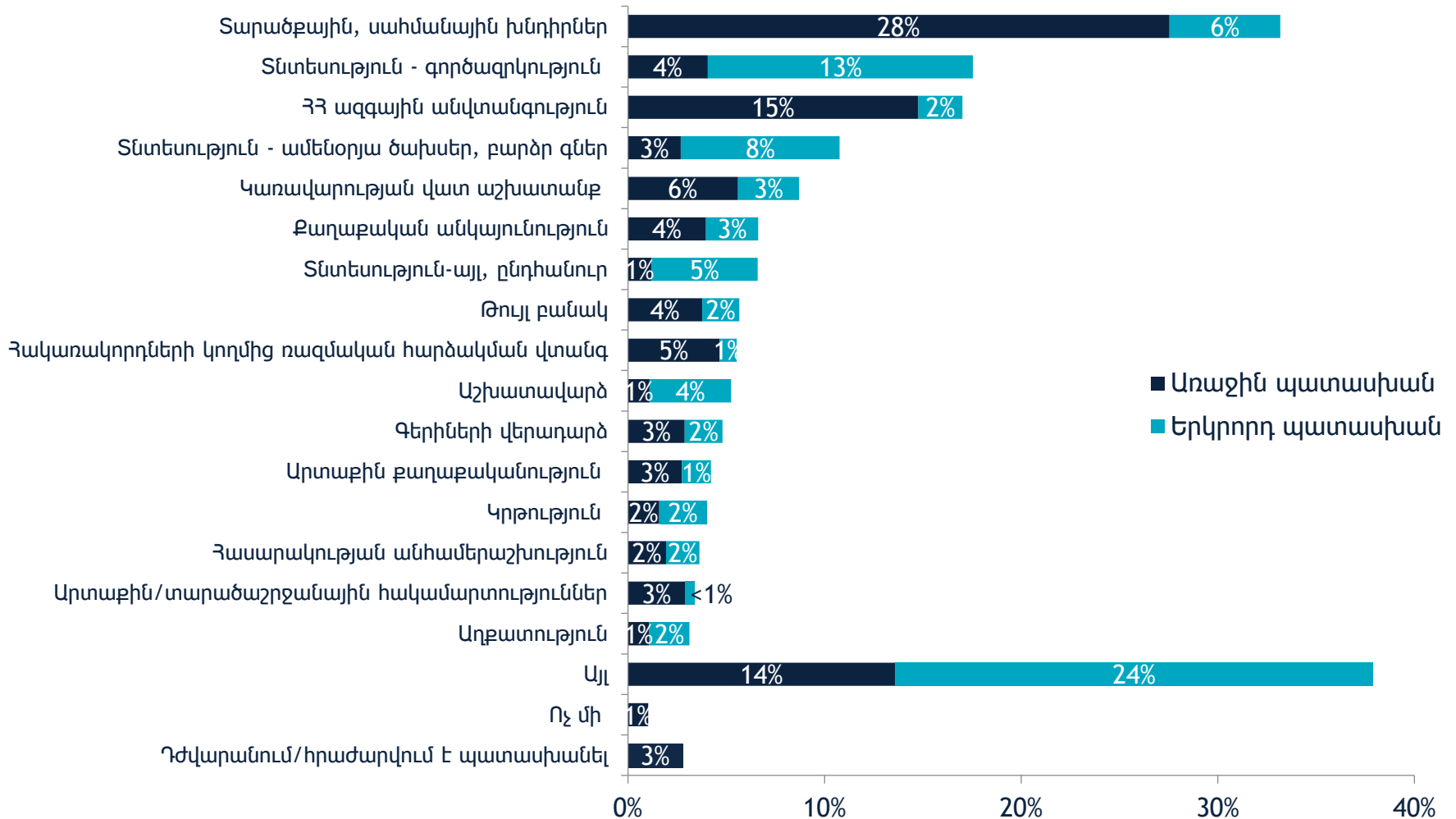
Ձեր կարծիքով Հայաստանն ընդհանուր առմամբ շարժվում է ճիշտ, թե՛ սխալ ուղղությամբ:

■ ճիշտ ուղղությամբ ■ Սխալ ուղղությամբ ■ Դժվարանուն/հրաժարվում է պատասխանել



Որո՞նք են Հայաստանի հիմնական խնդիրներն այսօր: Խնդրում են նշել 2 առավել կարևոր խնդիր՝ սկսած ամենակարևորից:

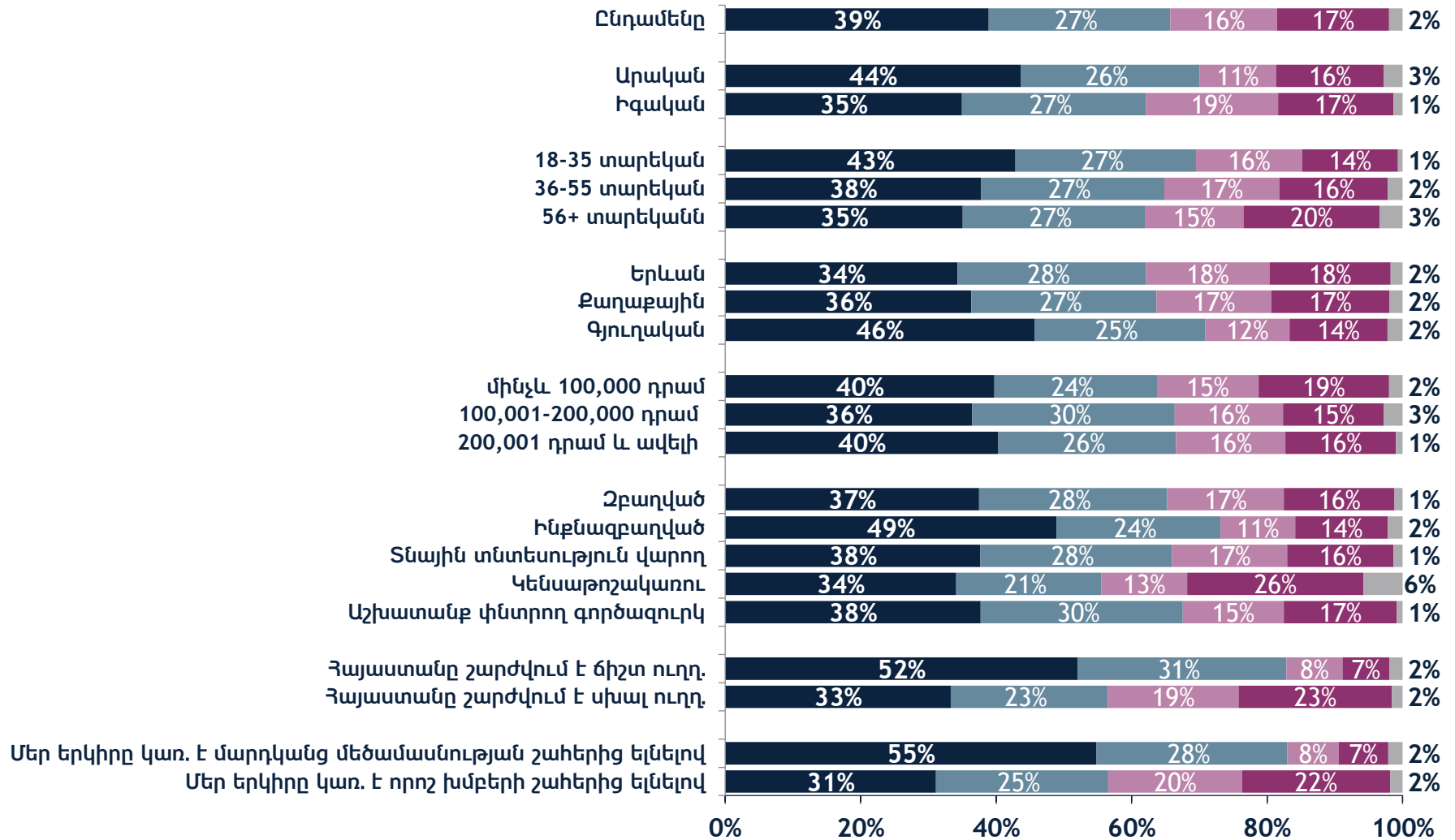
(Ընդունվել է մինչև 2 պատասխան)



Պատասխանները, որոնք ունեցել են 2%-ից քիչ հաճախականություն ներառվել են «Այլ» խմբի մեջ:

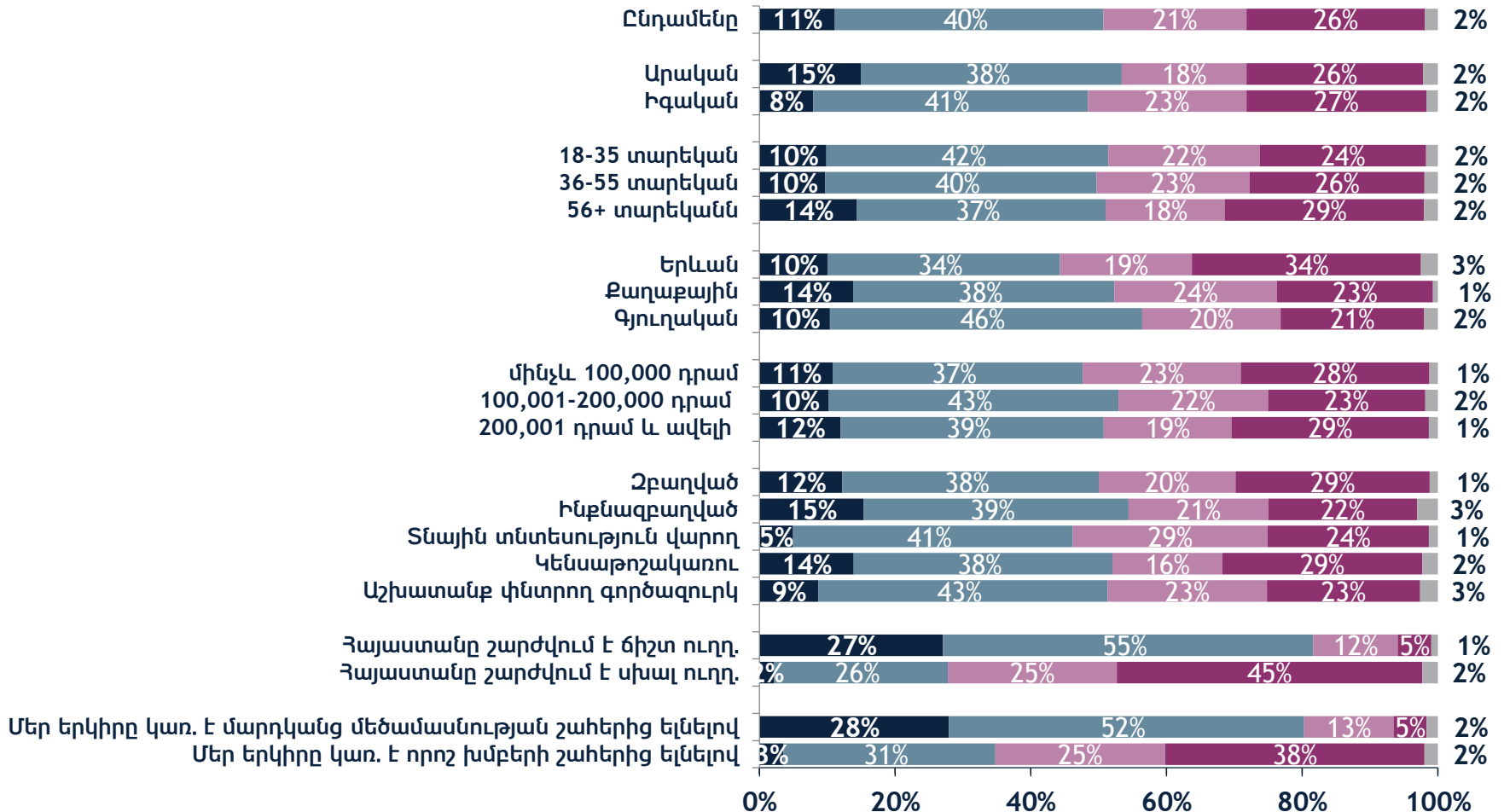
Դուք հավատում եք, որ Դուք և Ձեր նման մարդիկ կարող են ազդել մեր երկրում ընդունվող որոշումների վրա:

■ Միանշանակ այո ■ Հավանաբար այո ■ Հավանաբար ոչ ■ Միանշանակ ոչ ■ Դժվարանում/հրաժարվում է պատասխանել

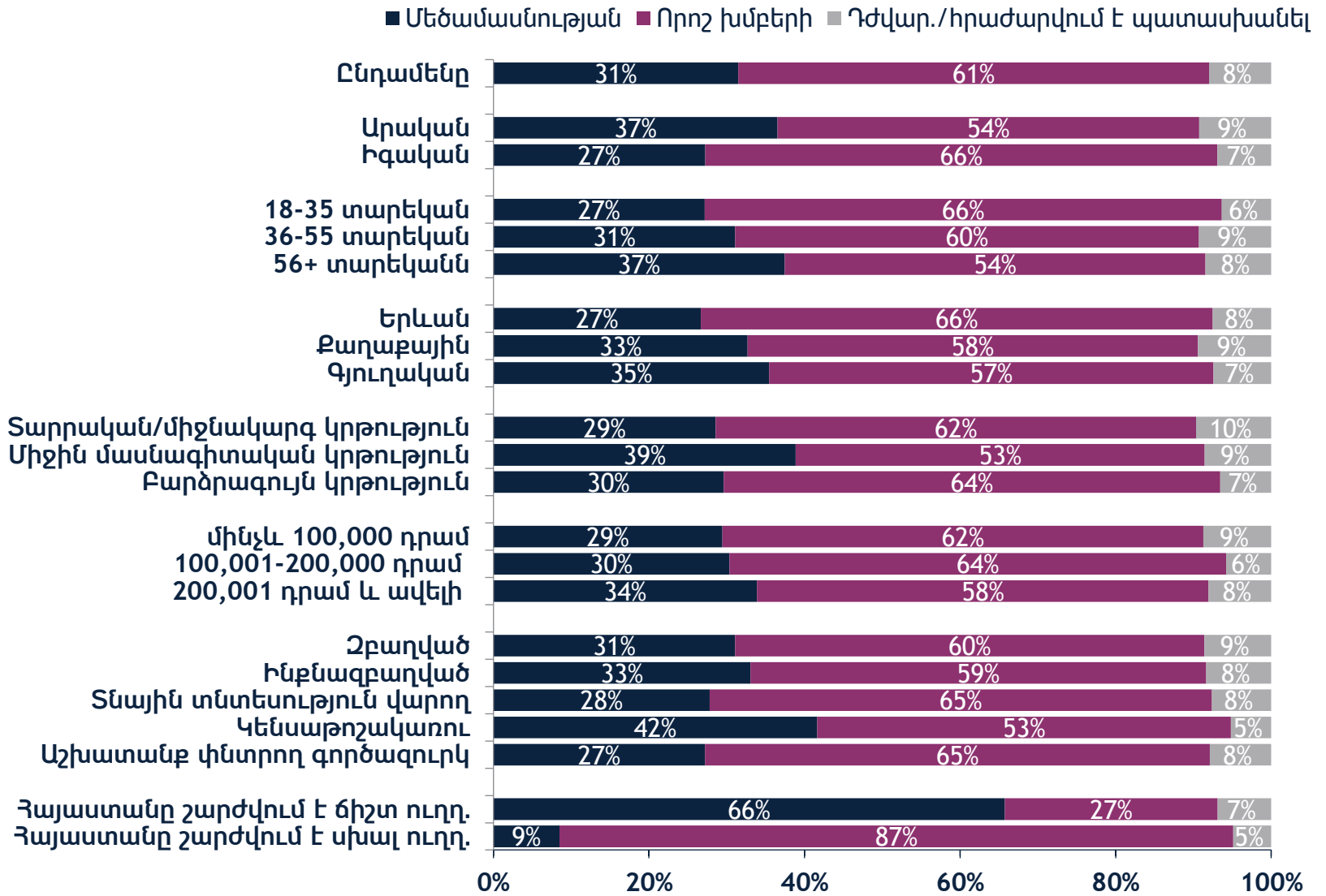


Դուք բավարարվա՞՞ծ եք մեր երկրում ժողովրդավարության զարգացման ընթացքով, թե՛ ոչ:

- Լիովին բավարարված եմ
- Որոշ չափով բավարարված չեմ
- Դժվարանում/հրաժարվում է պատասխանել
- Որոշ չափով բավարարված եմ
- Ընդհանրապես բավարարված չեմ

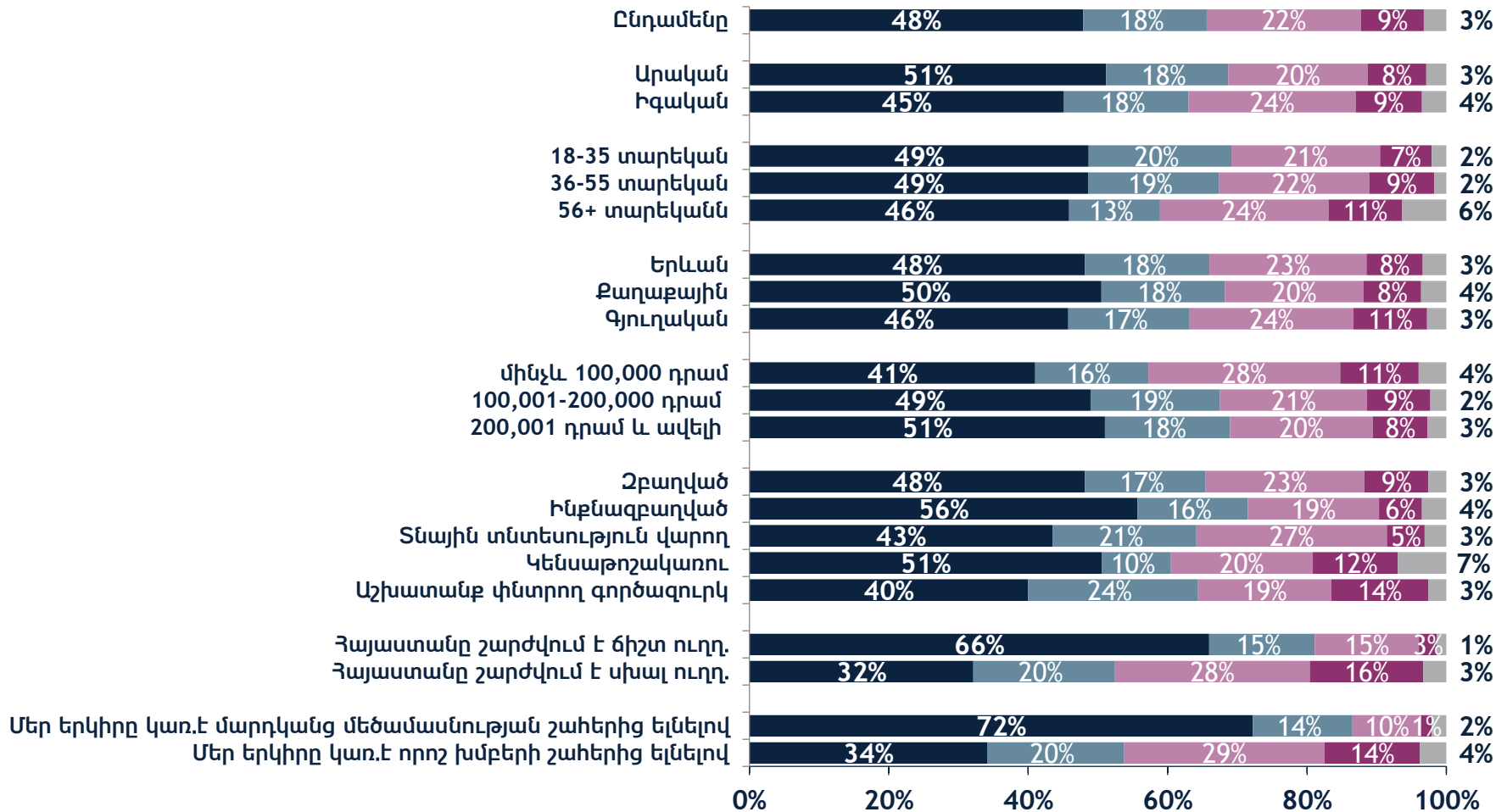


Ձեր կարծիքով մեր երկիրը կառավարվում է մարդկանց մեծամասնության, թե՛ որոշ խմբերի շահերից ելնելով:



Ի՞նչ եք կարծում. Հայաստանում մարդիկ վախենո՞ւմ են իրենց կարծիքը բացահայտ արտահայտելուց, թե՛ ոչ:

- Մարդիկ միանշանակ չեն վախենում
- Մարդիկ որոշ չափով վախենում են
- Դժվարանում/հրաժարվում է պատասխանել
- Մարդիկ որոշ չափով չեն վախենում
- Մարդիկ միանշանակ վախենում են





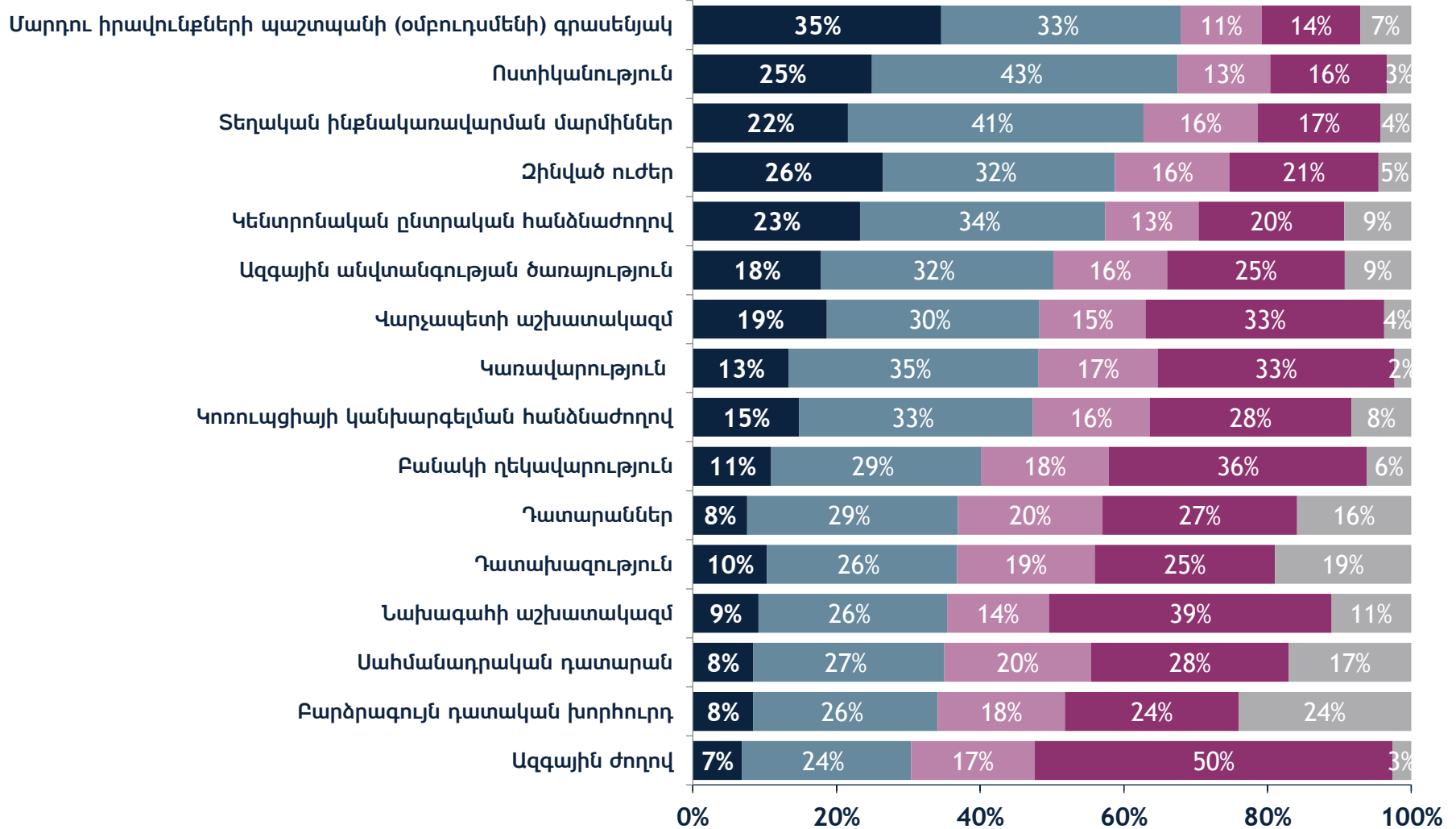
Վերաբերմունքը պետական մարմինների աշխատանքի նկատմամբ



Որքանո՞վ եք բավարարված հետևյալ պետական մարմինների աշխատանքով:

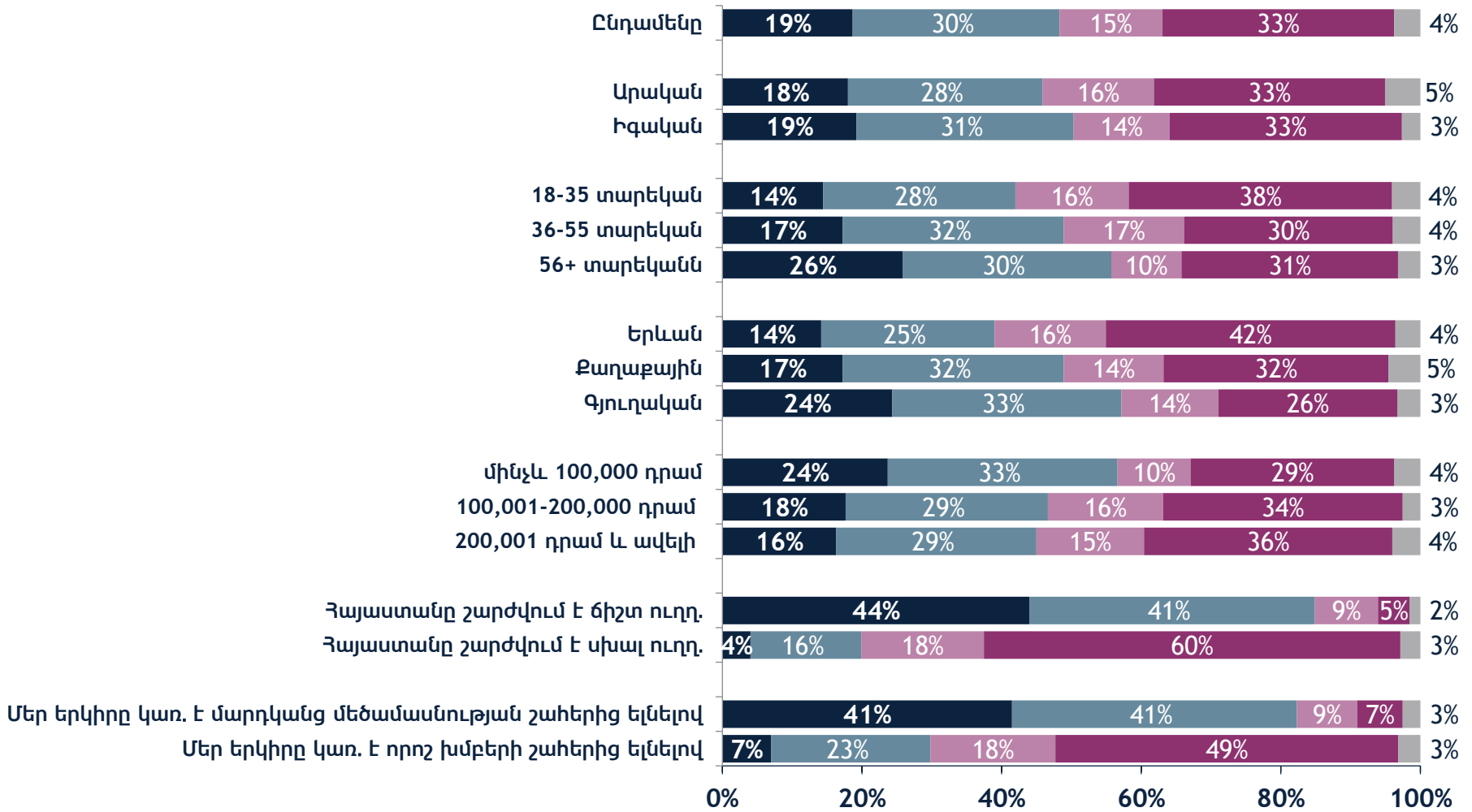
- Լիովին բավարարված եմ
- Որոշ չափով բավարարված չեմ
- Դժվարանում/հրաժարվում է պատասխանել

- Որոշ չափով բավարարված եմ
- Ընդհանրապես բավարարված չեմ



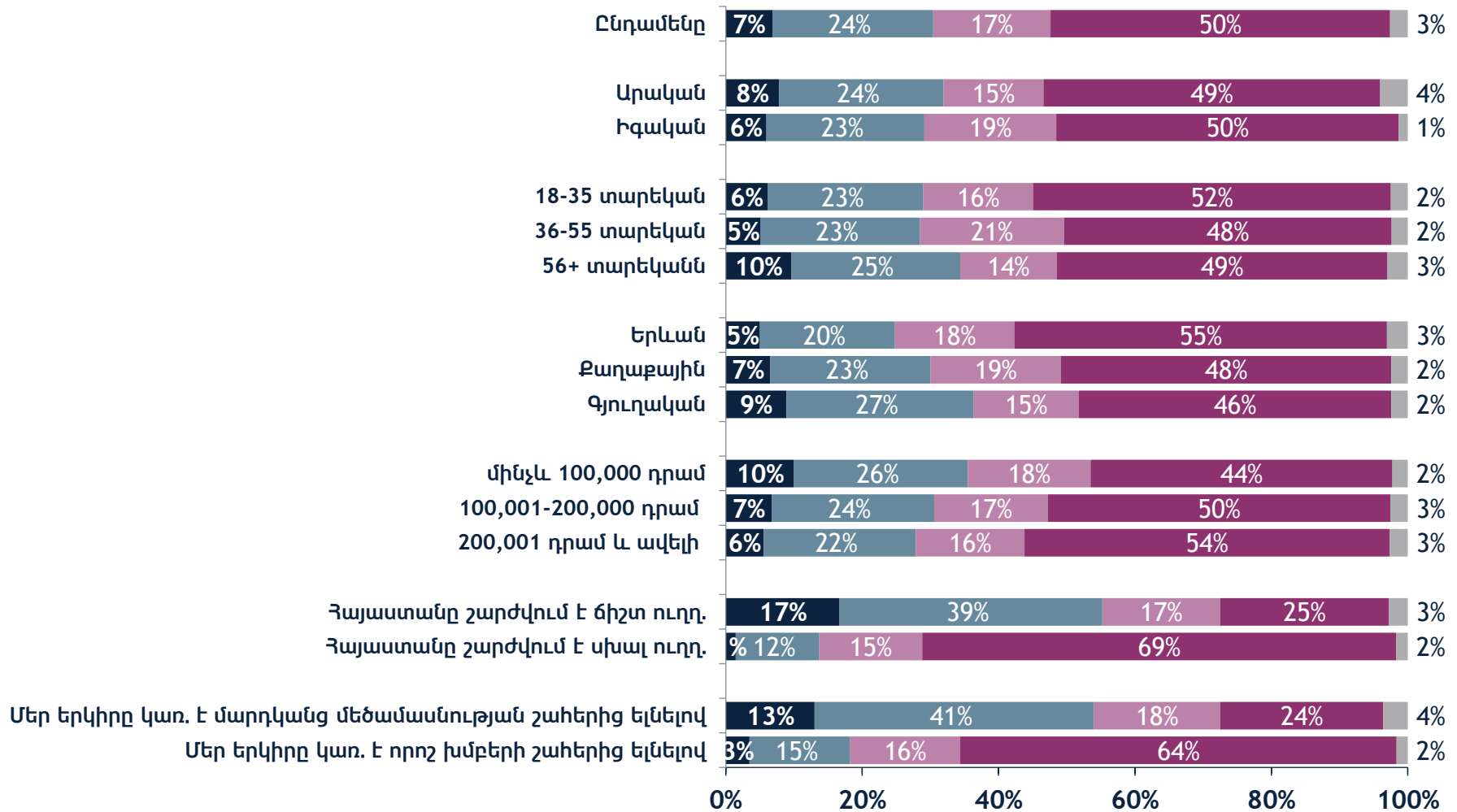
Որքանո՞վ եք բավարարված Վարչապետի աշխատակազմի աշխատանքով:

- Լիովին բավարարված եմ
- Որոշ չափով բավարարված չեմ
- Դժվարանում/հրաժարվում է պատասխանել
- Որոշ չափով բավարարված եմ
- Ընդհանրապես բավարարված չեմ



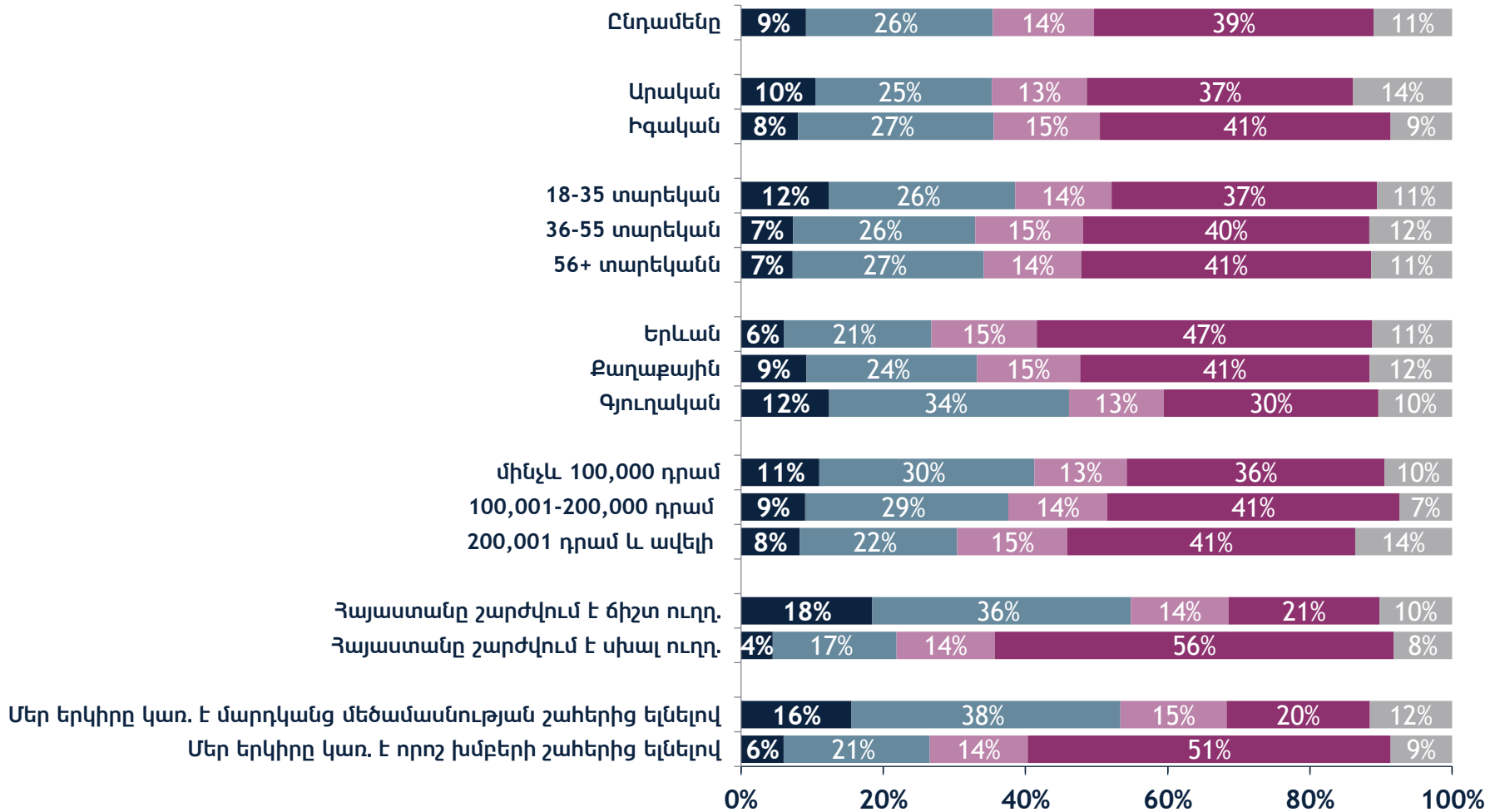
Որքանո՞վ եք բավարարված Ազգային ժողովի աշխատանքով:

- Լիովին բավարարված եմ
- Որոշ չափով բավարարված չեմ
- Դժվարանում/հրաժարվում է պատասխանել
- Որոշ չափով բավարարված եմ
- Ընդհանրապես բավարարված չեմ



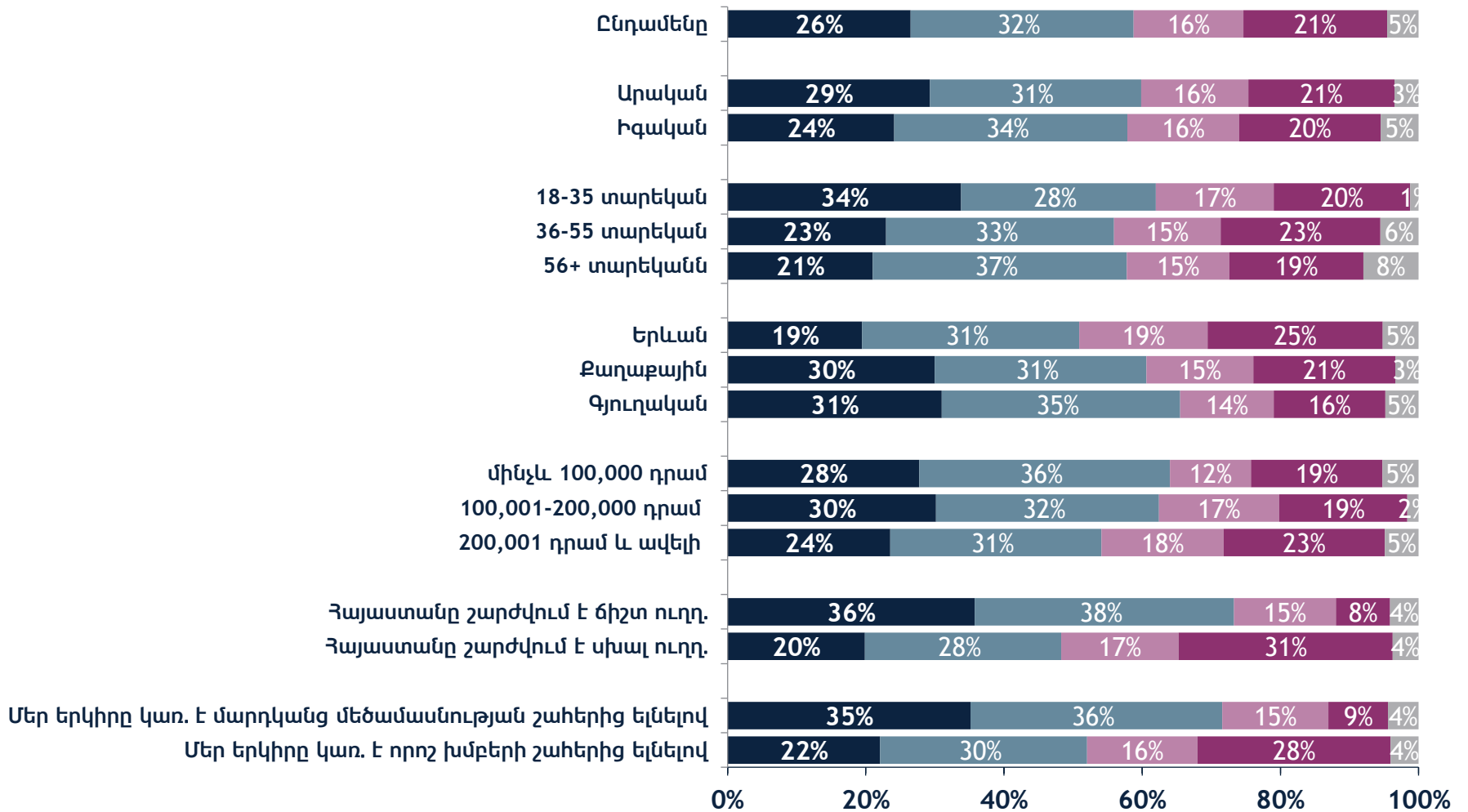
Որքանով եք բավարարված Նախագահի աշխատակազմի աշխատանքով:

- Լիովին բավարարված եմ
- Որոշ չափով բավարարված չեմ
- Դժվարանում/հրաժարվում է պատասխանել
- Որոշ չափով բավարարված եմ
- Ընդհանրապես բավարարված չեմ



Որքանո՞վ եք բավարարված Ձինված ուժերի աշխատանքով:

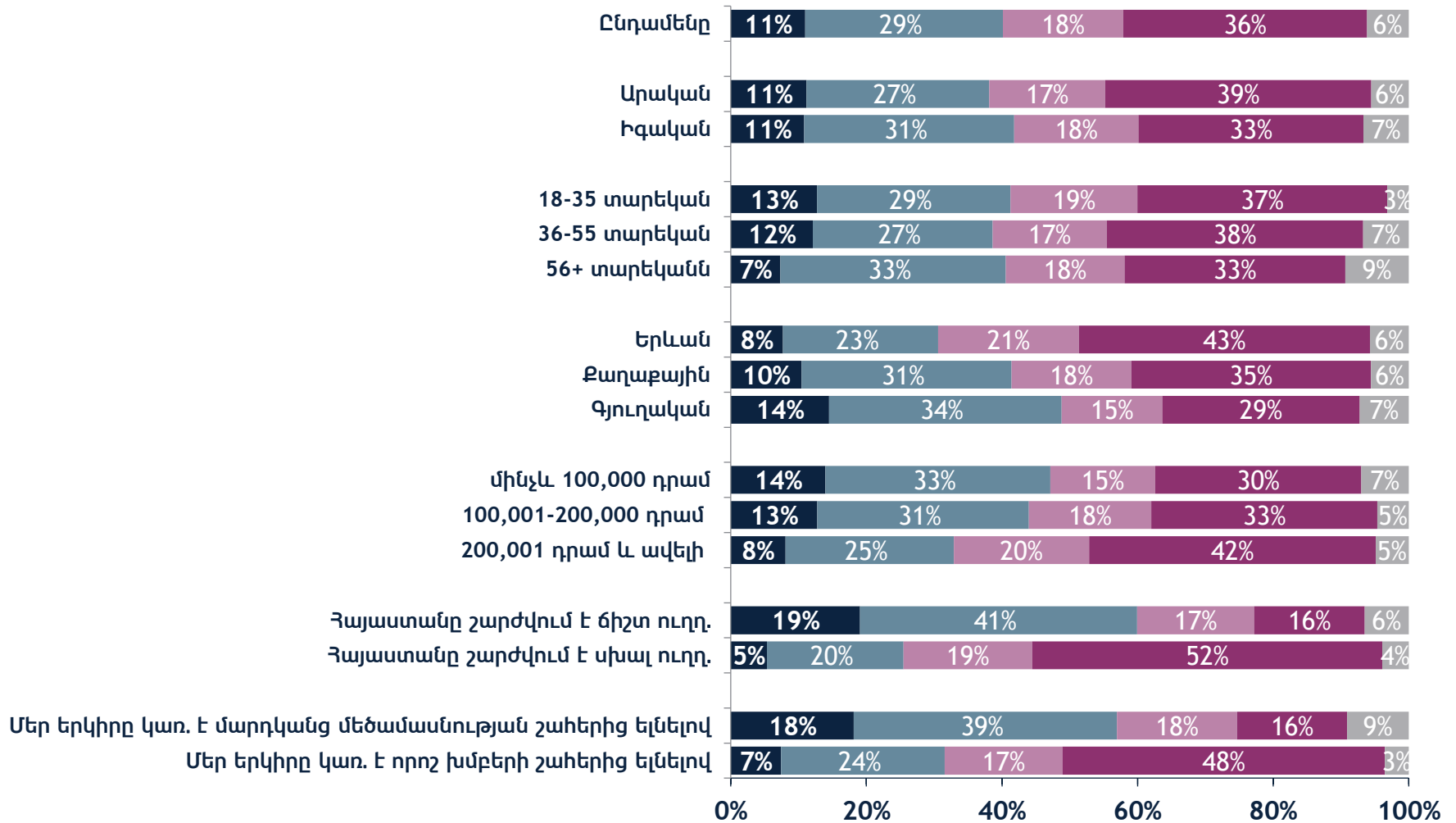
- Լիովին բավարարված եմ
- Որոշ չափով բավարարված չեմ
- Դժվարանում/հրաժարվում է պատասխանել
- Որոշ չափով բավարարված եմ
- Ընդհանրապես բավարարված չեմ



Որքանով եք բավարարված Բանակի ղեկավարության աշխատանքով:

- Լիովին բավարարված եմ
- Որոշ չափով բավարարված չեմ
- Դժվարանում/հրաժարվում է պատասխանել

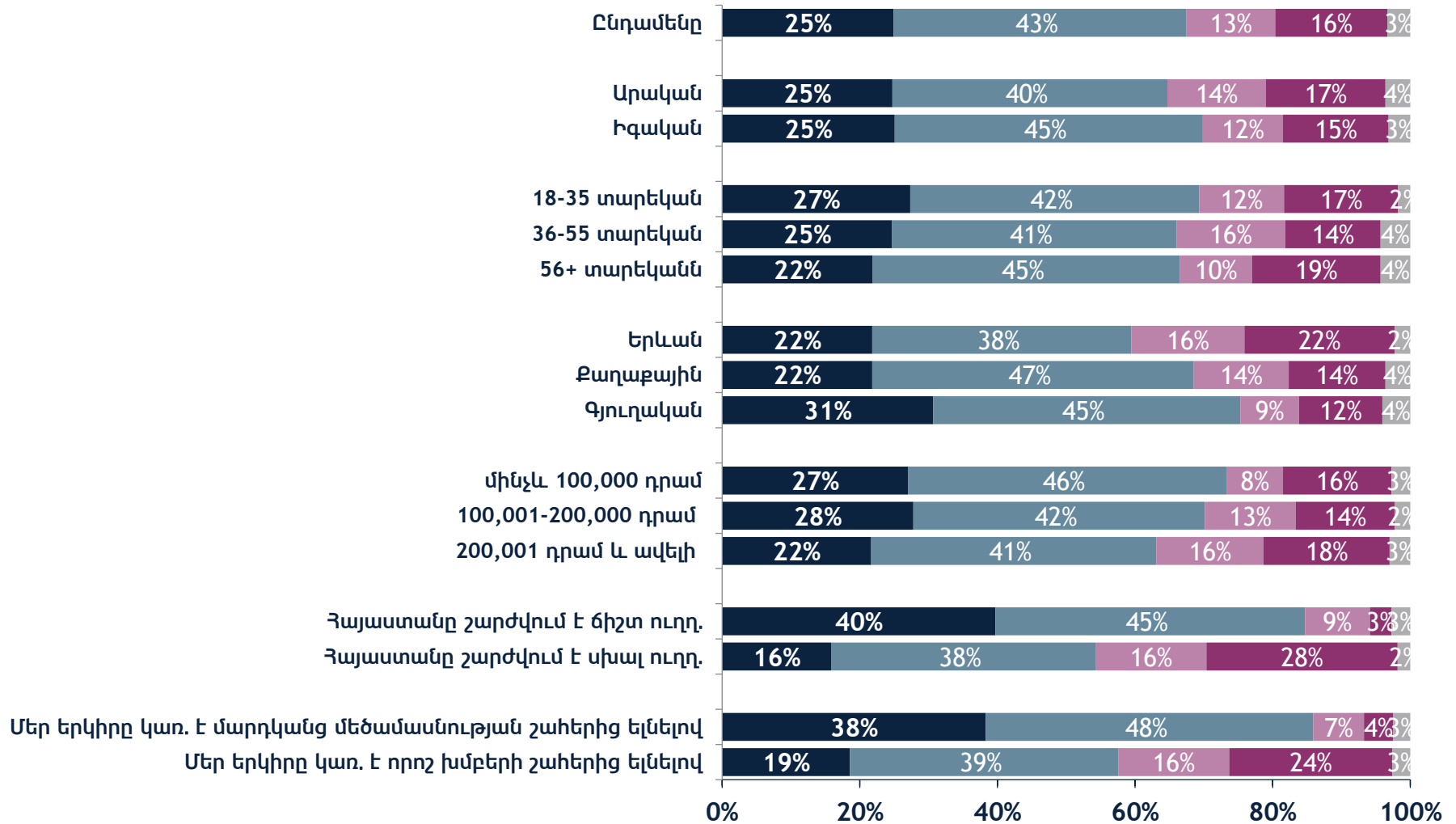
- Որոշ չափով բավարարված եմ
- Ընդհանրապես բավարարված չեմ



Որքանո՞վ եք բավարարված Ոստիկանության աշխատանքով:

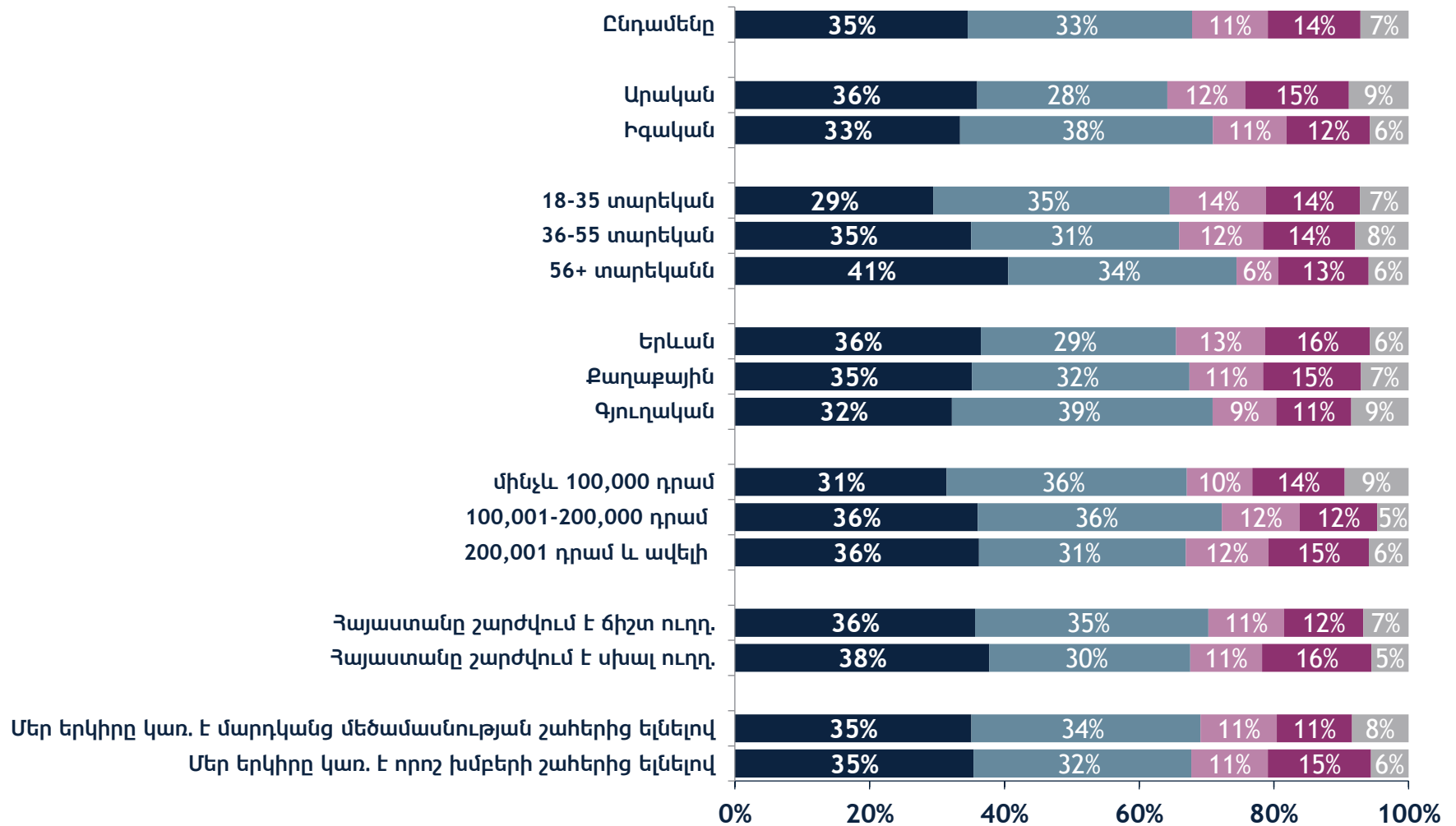
- Լիովին բավարարված եմ
- Որոշ չափով բավարարված չեմ
- Դժվարանու՛մ/հրաժարվու՛մ է պատասխանել

- Որոշ չափով բավարարված եմ
- Ընդհանրապես բավարարված չեմ



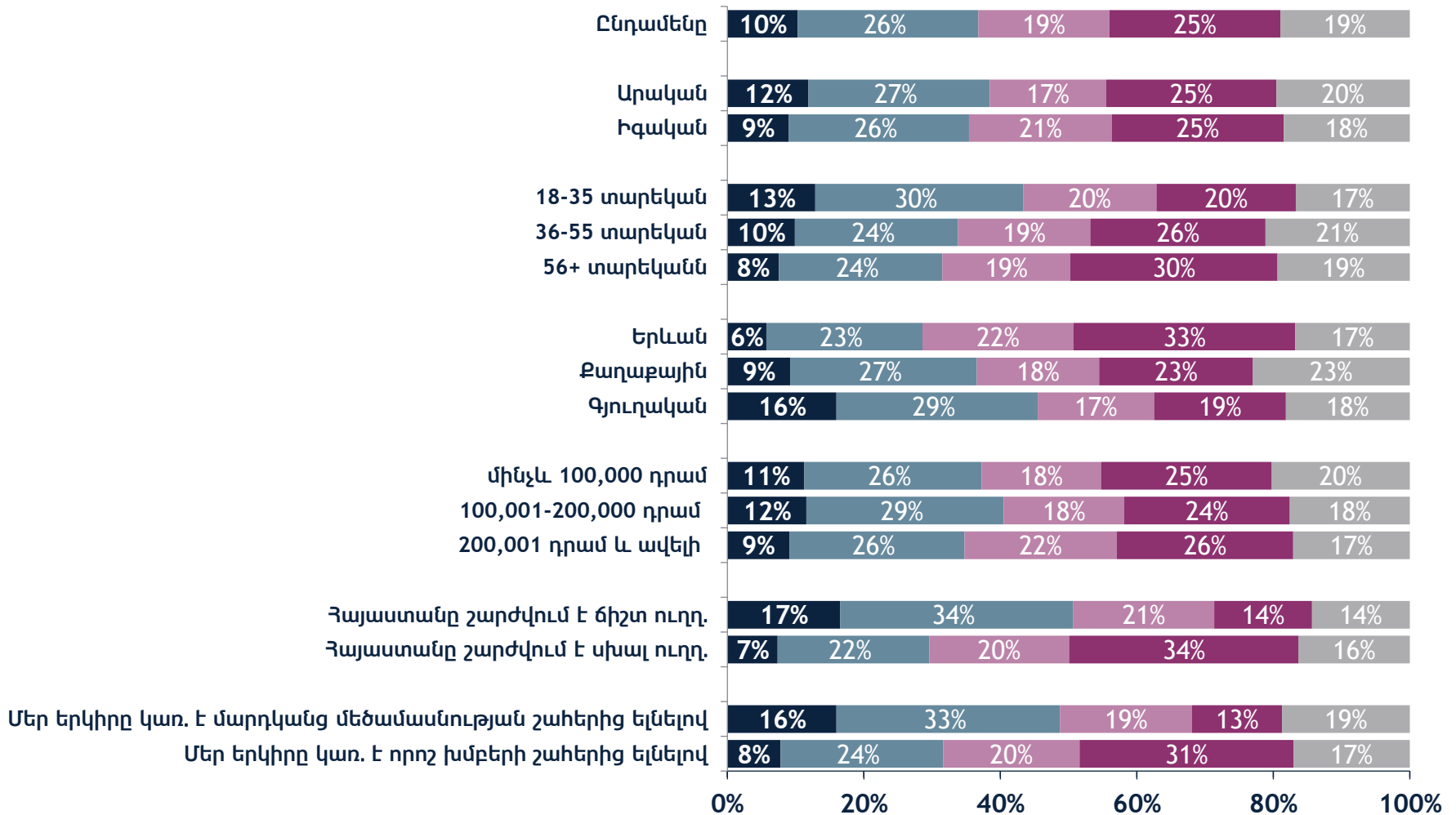
Որքանո՞վ եք բավարարված Մարդու իրավունքների պաշտպանի (օմբուդսմենի) գրասենյակի աշխատանքով:

- Լիովին բավարարված եմ
- Որոշ չափով բավարարված չեմ
- Դժվարանում/հրաժարվում է պատասխանել
- Որոշ չափով բավարարված եմ
- Ընդհանրապես բավարարված չեմ



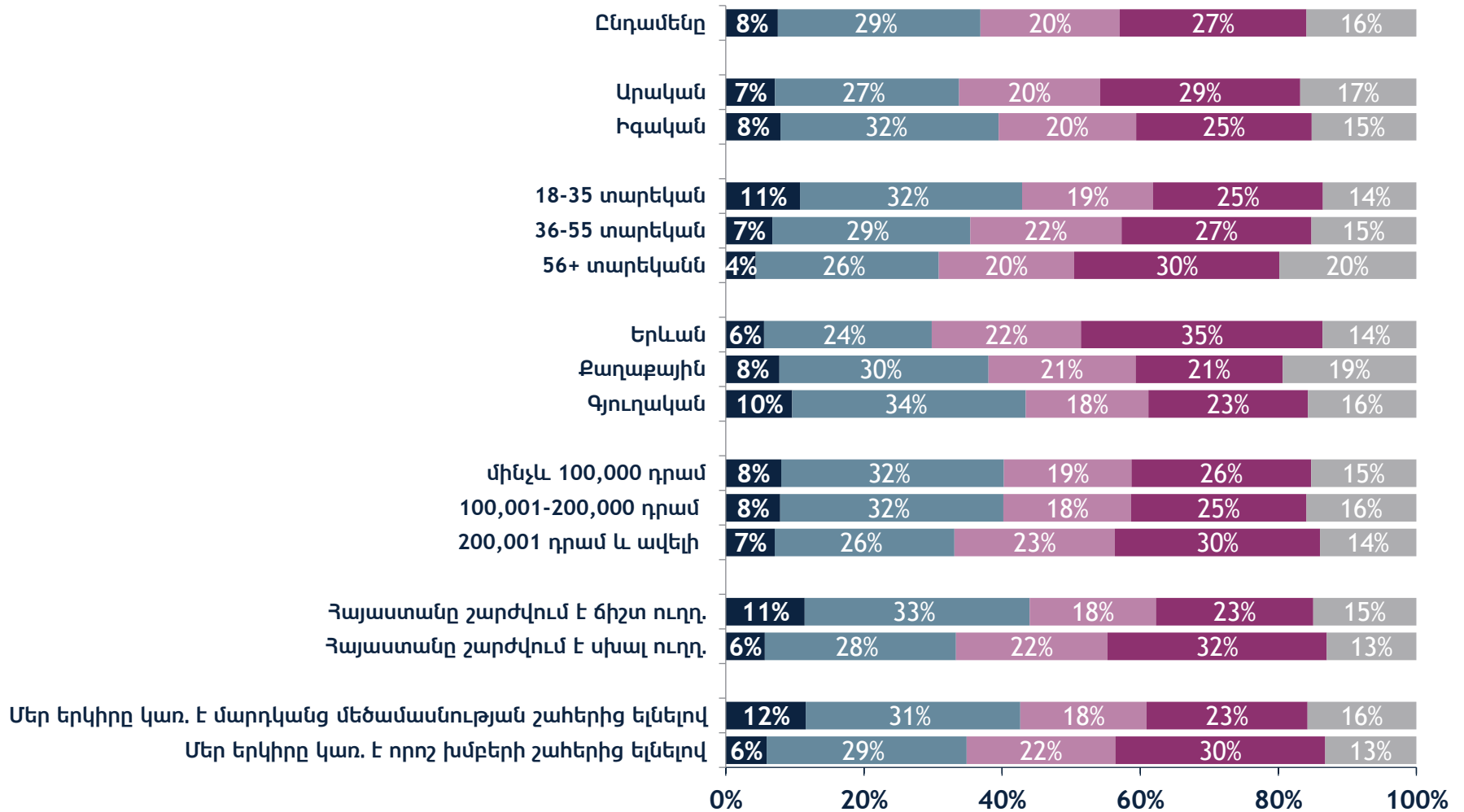
Որքանով եք բավարարված Դատախազության աշխատանքով:

- Լիովին բավարարված եմ
- Որոշ չափով բավարարված չեմ
- Դժվարանում/հրաժարվում է պատասխանել
- Որոշ չափով բավարարված եմ
- Ընդհանրապես բավարարված չեմ



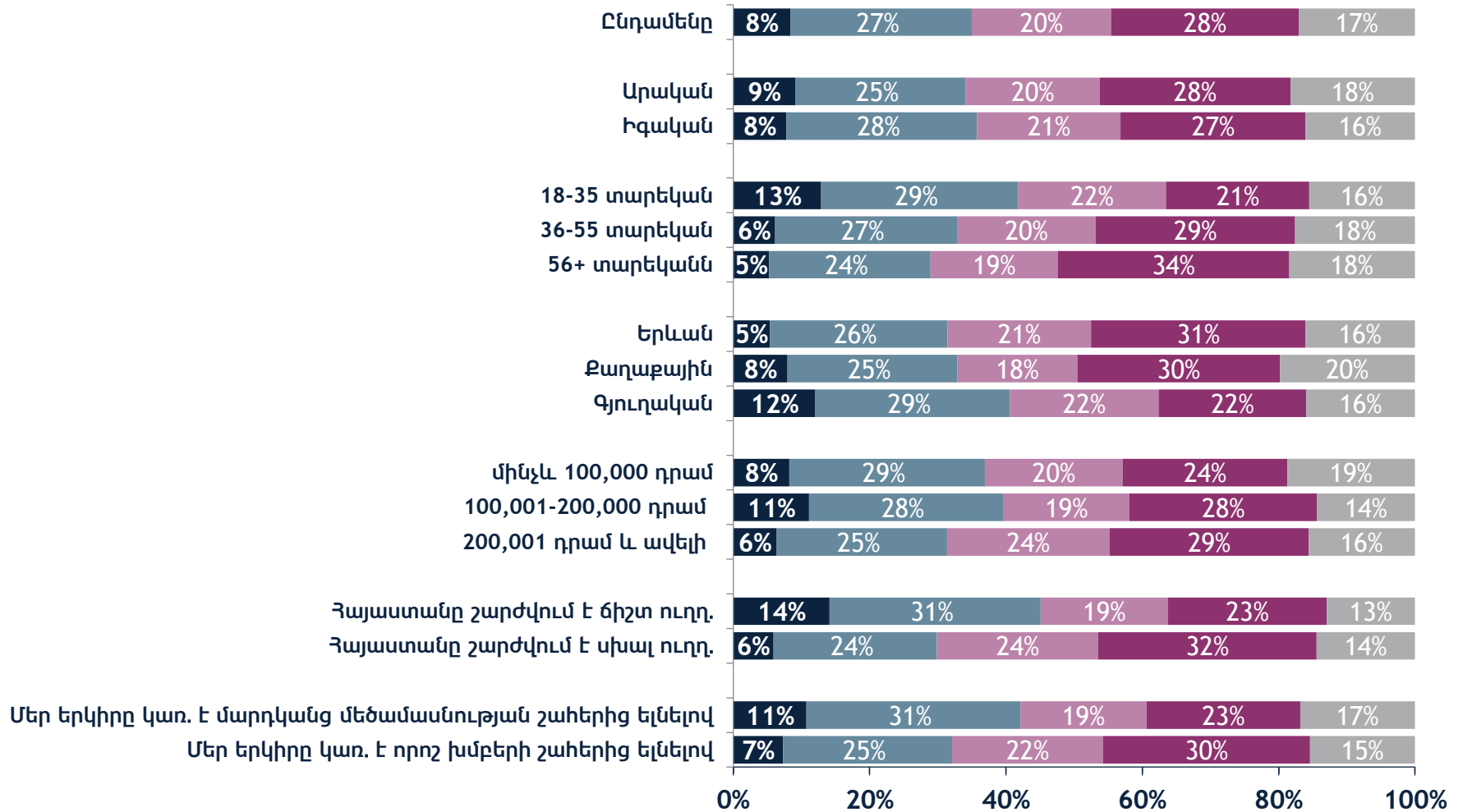
Որքանով եք բավարարված Դատարանների աշխատանքով:

- Լիովին բավարարված եմ
- Որոշ չափով բավարարված չեմ
- Դժվարանում/հրաժարվում է պատասխանել
- Որոշ չափով բավարարված եմ
- Ընդհանրապես բավարարված չեմ



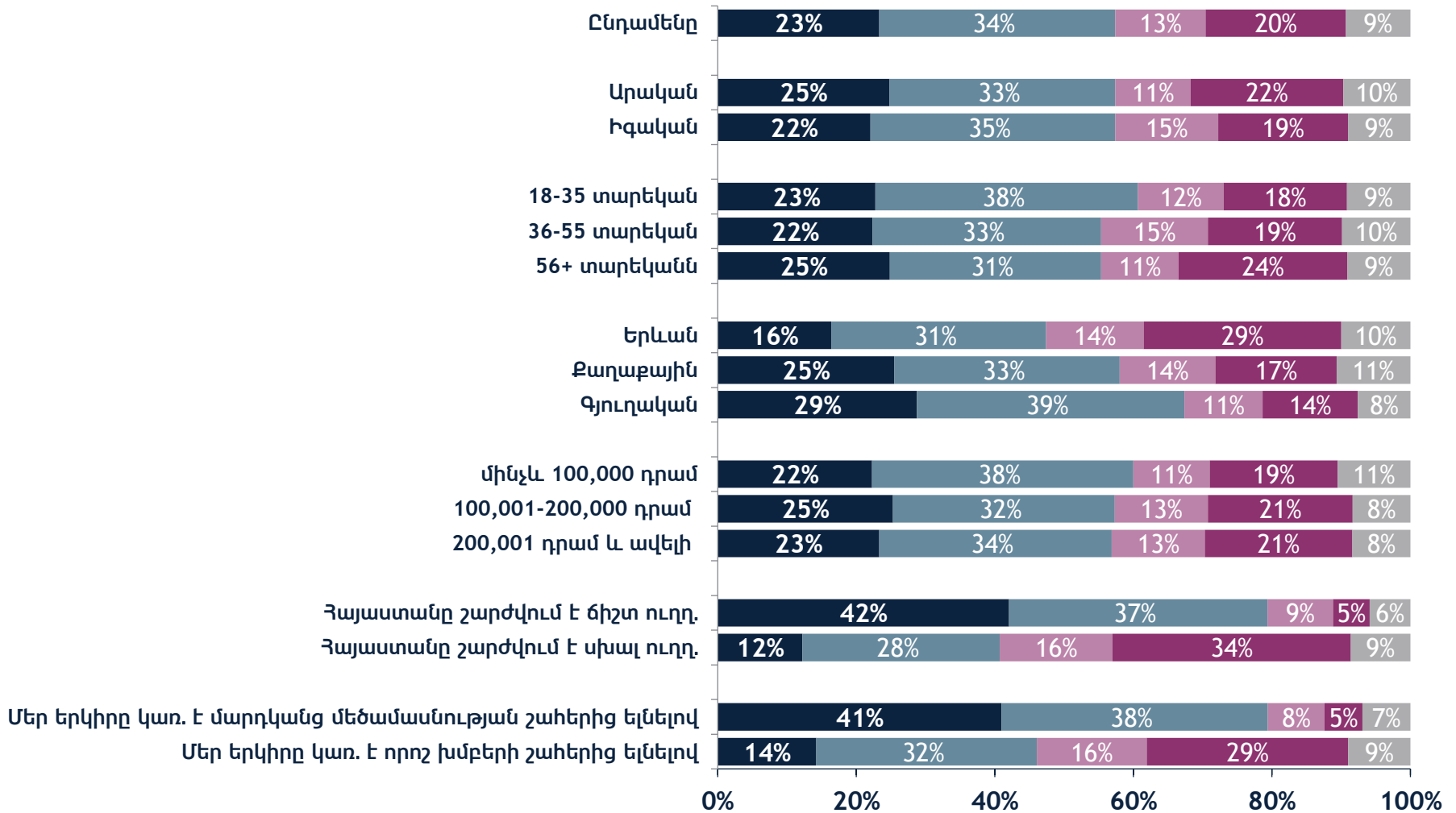
Որքանով եք բավարարված Սահմանադրական դատարանի աշխատանքով:

- Լիովին բավարարված եմ
- Որոշ չափով բավարարված չեմ
- Դժվարանում/հրաժարվում է պատասխանել
- Որոշ չափով բավարարված եմ
- Ընդհանրապես բավարարված չեմ



Որքանո՞վ եք բավարարված Կենտրոնական ընտրական հանձնաժողովի աշխատանքով:

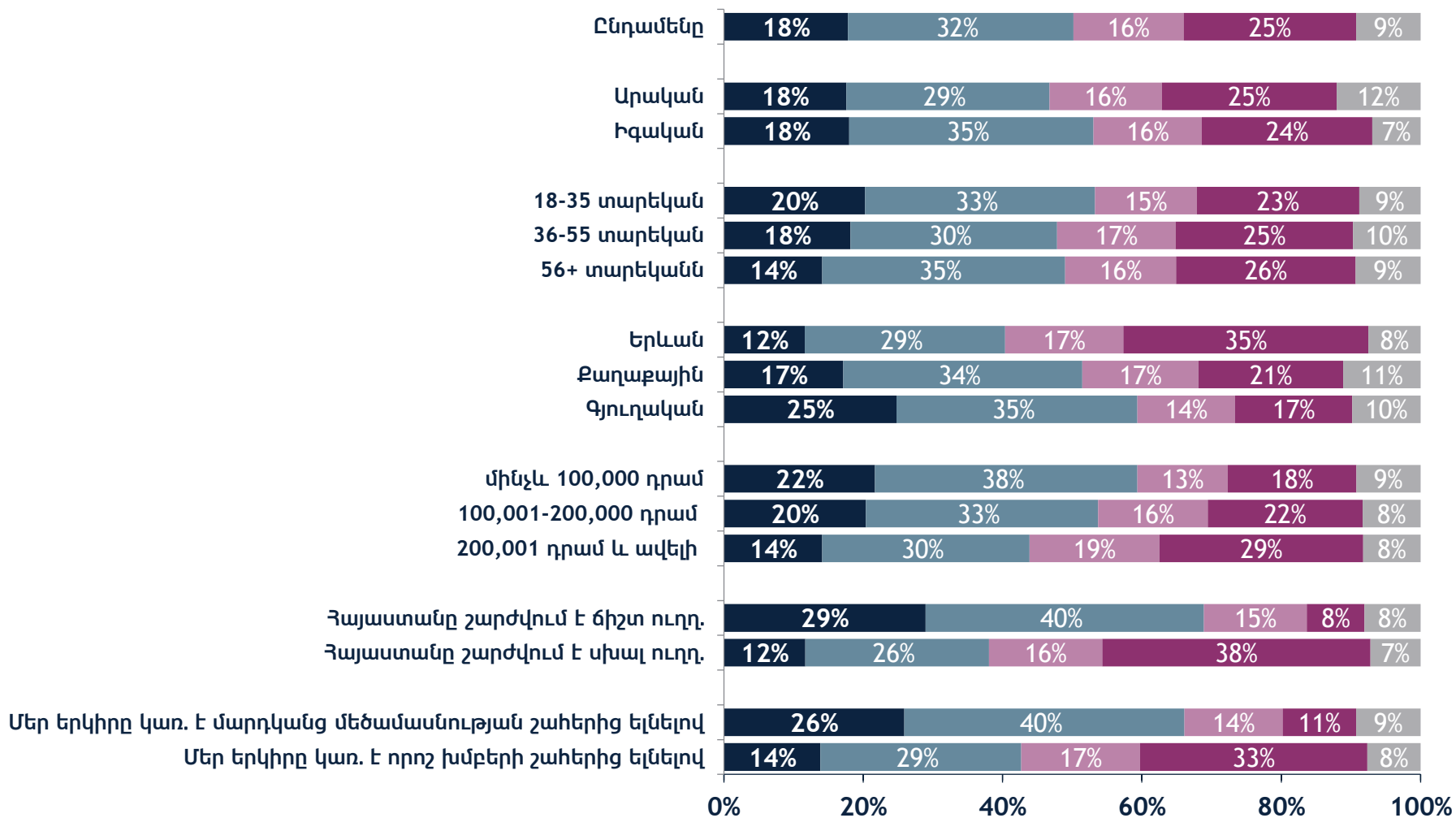
- Լիովին բավարարված եմ
- Որոշ չափով բավարարված չեմ
- Դժվարանում/հրաժարվում է պատասխանել
- Որոշ չափով բավարարված եմ
- Ընդհանրապես բավարարված չեմ



Որքանո՞վ եք բավարարված Ազգային անվտանգության ծառայության աշխատանքով:

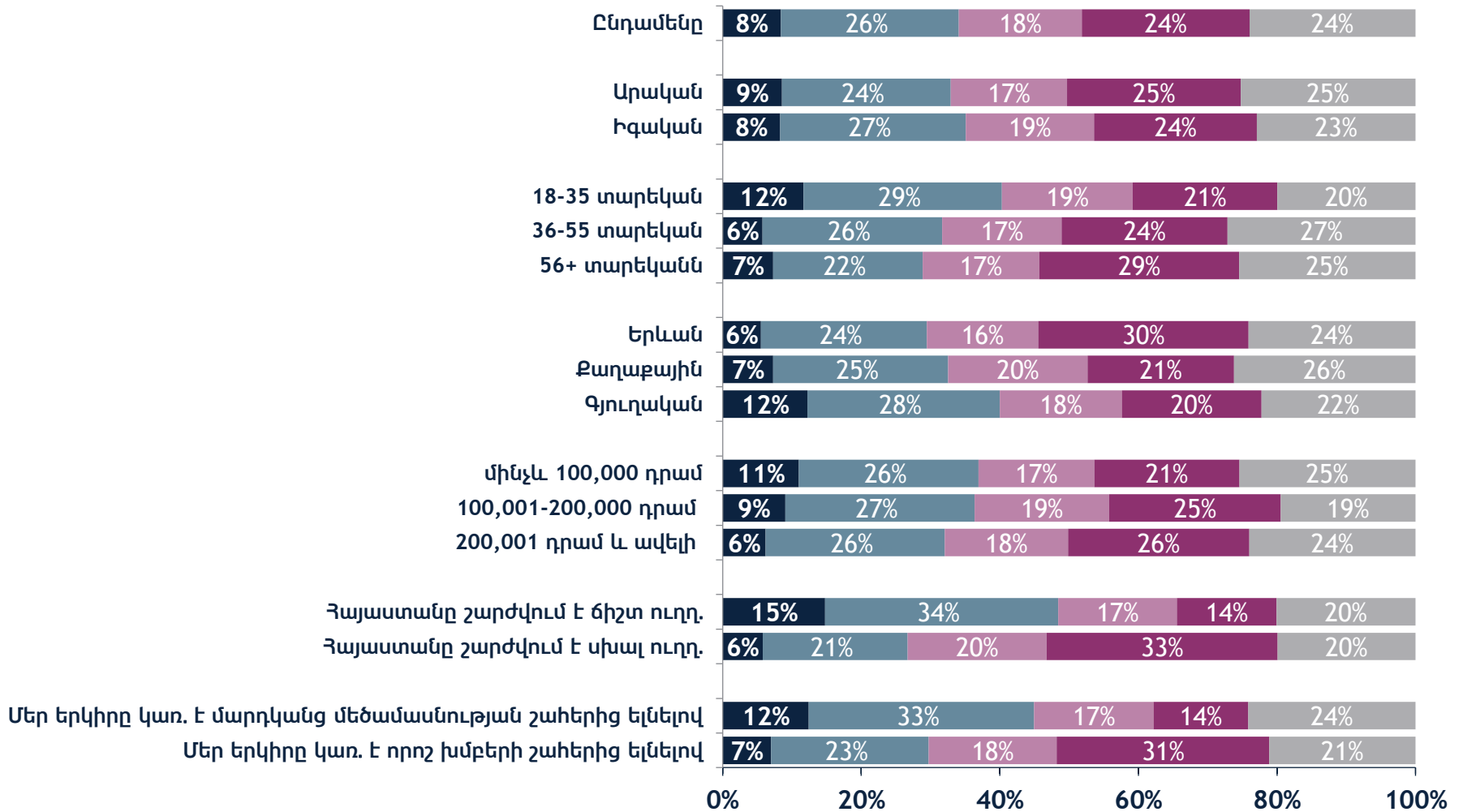
- Լիովին բավարարված եմ
- Որոշ չափով բավարարված չեմ
- Դժվարանում/հրաժարվում է պատասխանել

- Որոշ չափով բավարարված եմ
- Ընդհանրապես բավարարված չեմ



Որքանո՞վ եք բավարարված Բարձրագույն դատական խորհրդի աշխատանքով:

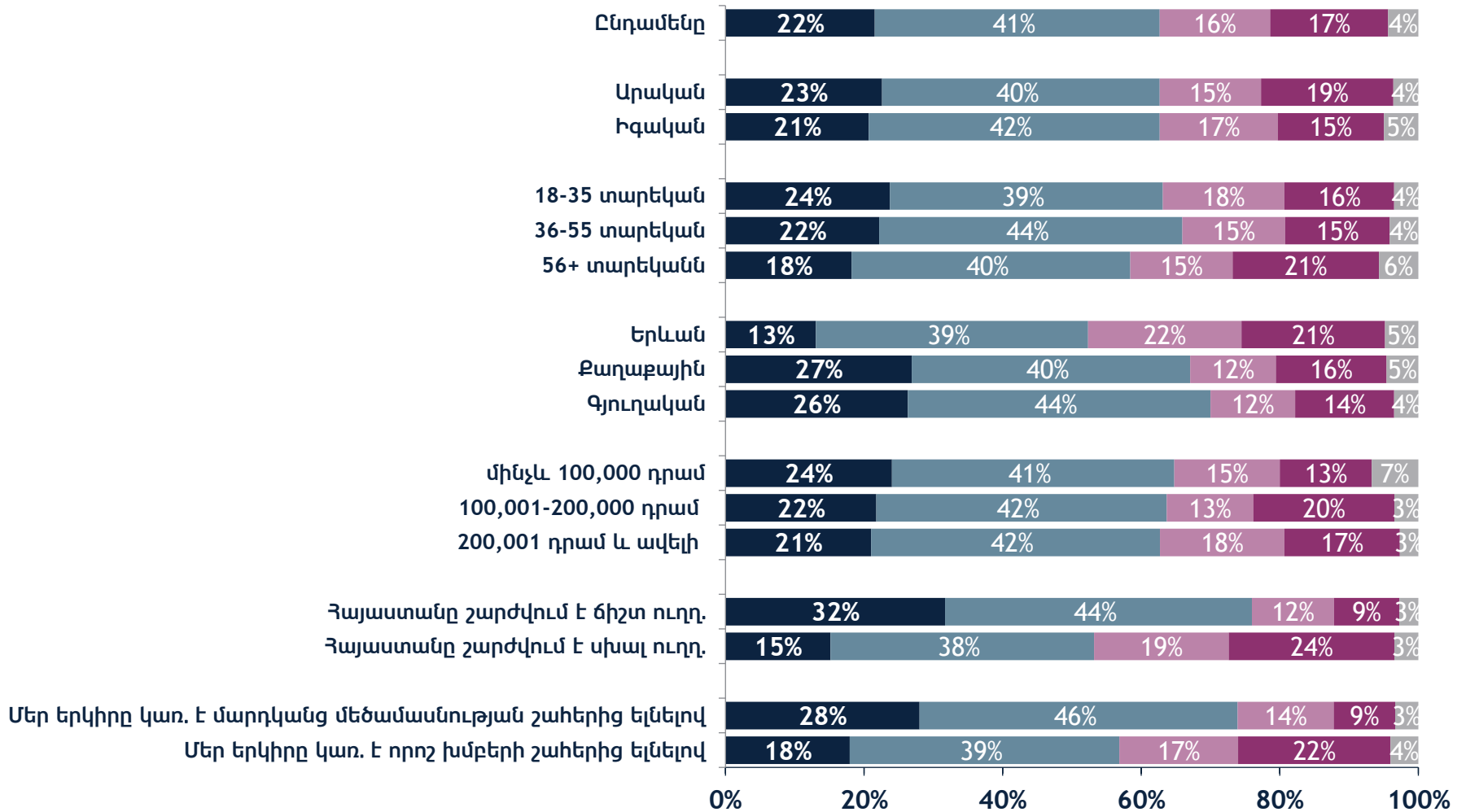
- Լիովին բավարարված եմ
- Որոշ չափով բավարարված չեմ
- Դժվարանում/հրաժարվում է պատասխանել
- Որոշ չափով բավարարված եմ
- Ընդհանրապես բավարարված չեմ



Որքանով եք բավարարված Տեղական ինքնակառավարման մարմինների աշխատանքով:

- Լիովին բավարարված եմ
- Որոշ չափով բավարարված չեմ
- Դժվարանում/հրաժարվում է պատասխանել

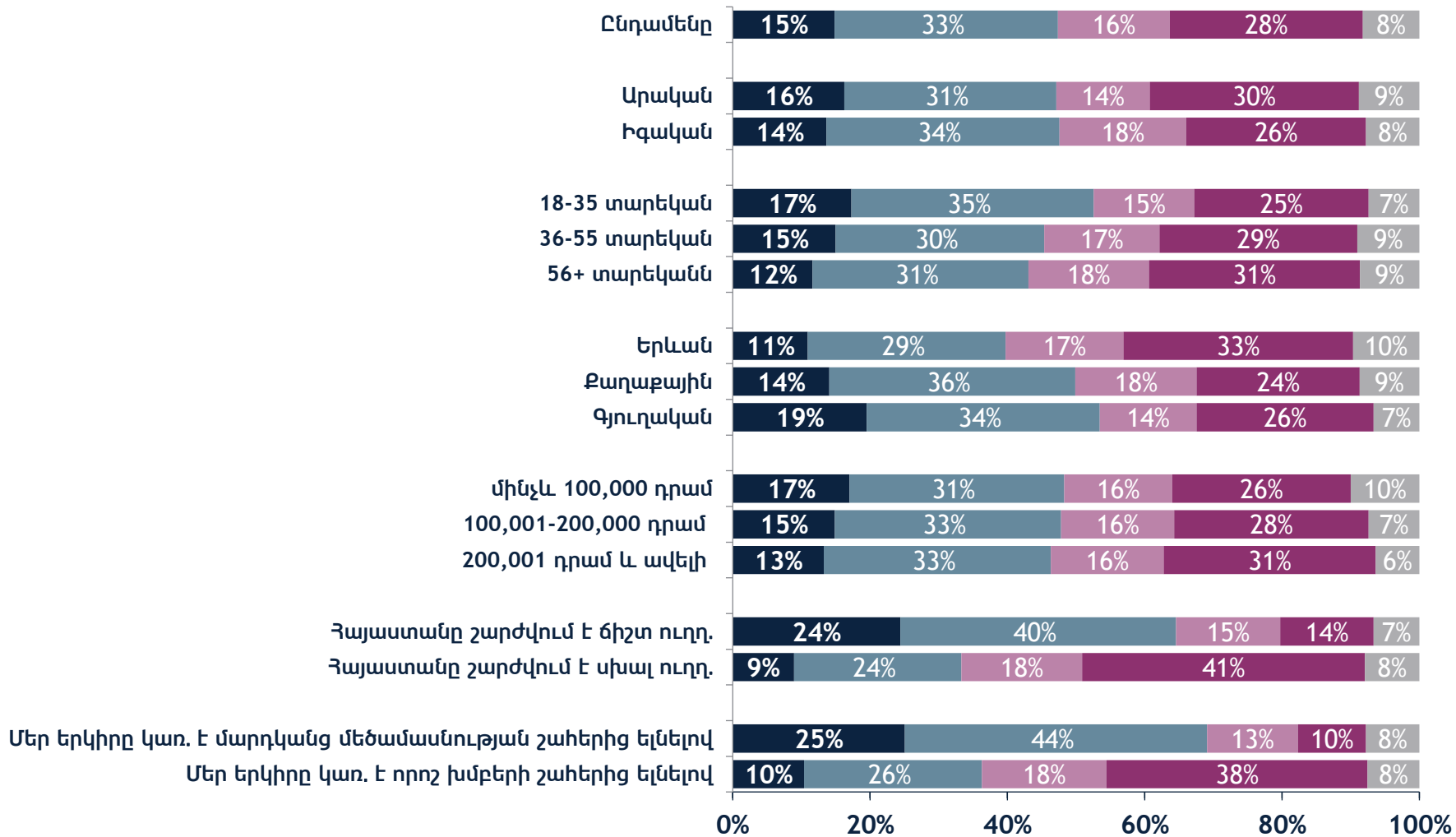
- Որոշ չափով բավարարված եմ
- Ընդհանրապես բավարարված չեմ



Որքանո՞վ եք բավարարված Կոռուպցիայի կանխարգելման հանձնաժողովի աշխատանքով:

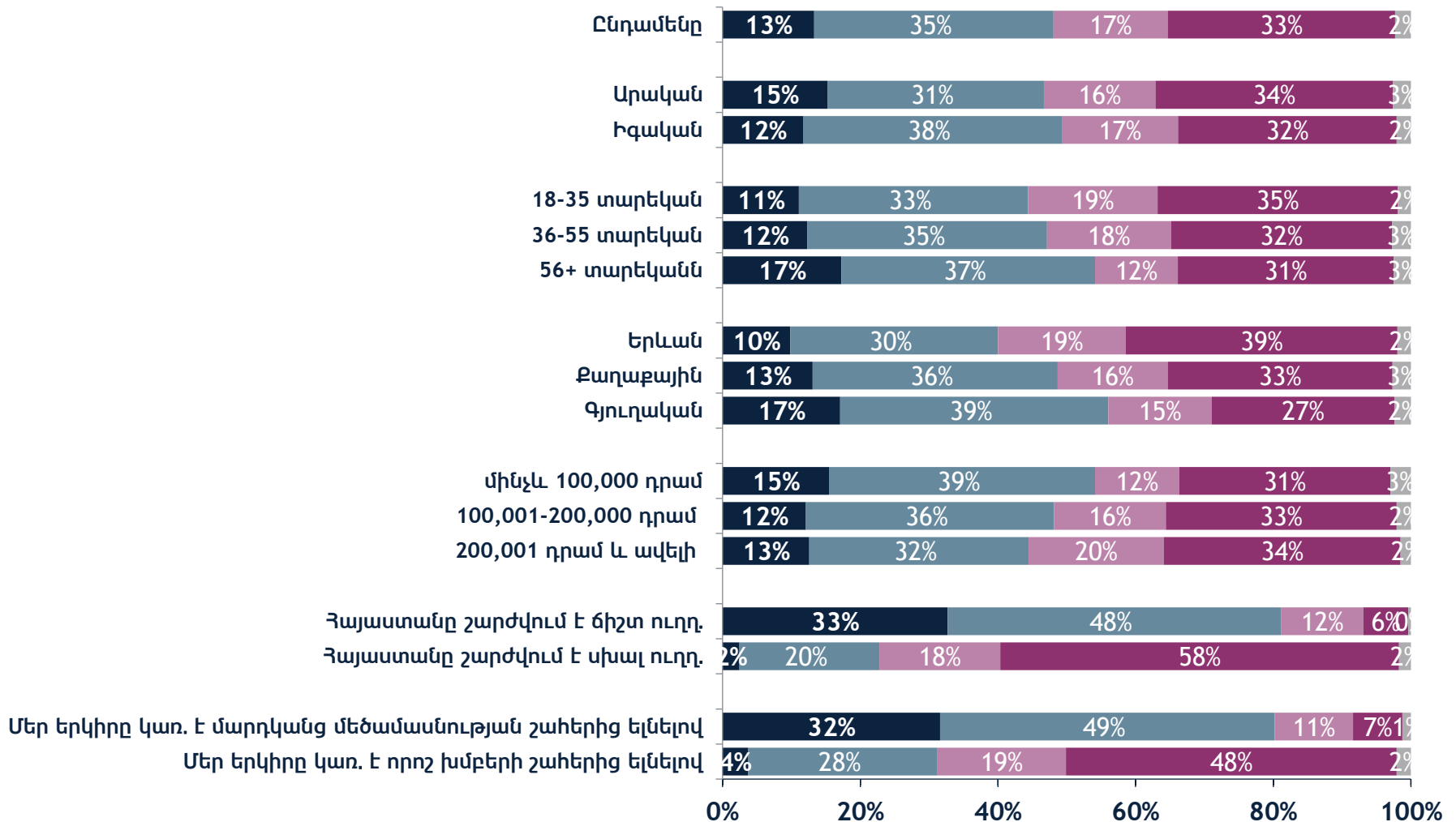
- Լիովին բավարարված եմ
- Որոշ չափով բավարարված չեմ
- Դժվարանում/հրաժարվում է պատասխանել

- Որոշ չափով բավարարված եմ
- Ընդհանրապես բավարարված չեմ



Որքանո՞վ եք բավարարված Կառավարության աշխատանքով:

- Լիովին բավարարված եմ
- Որոշ չափով բավարարված չեմ
- Դժվարանում/հրաժարվում է պատասխանել
- Որոշ չափով բավարարված եմ
- Ընդհանրապես բավարարված չեմ

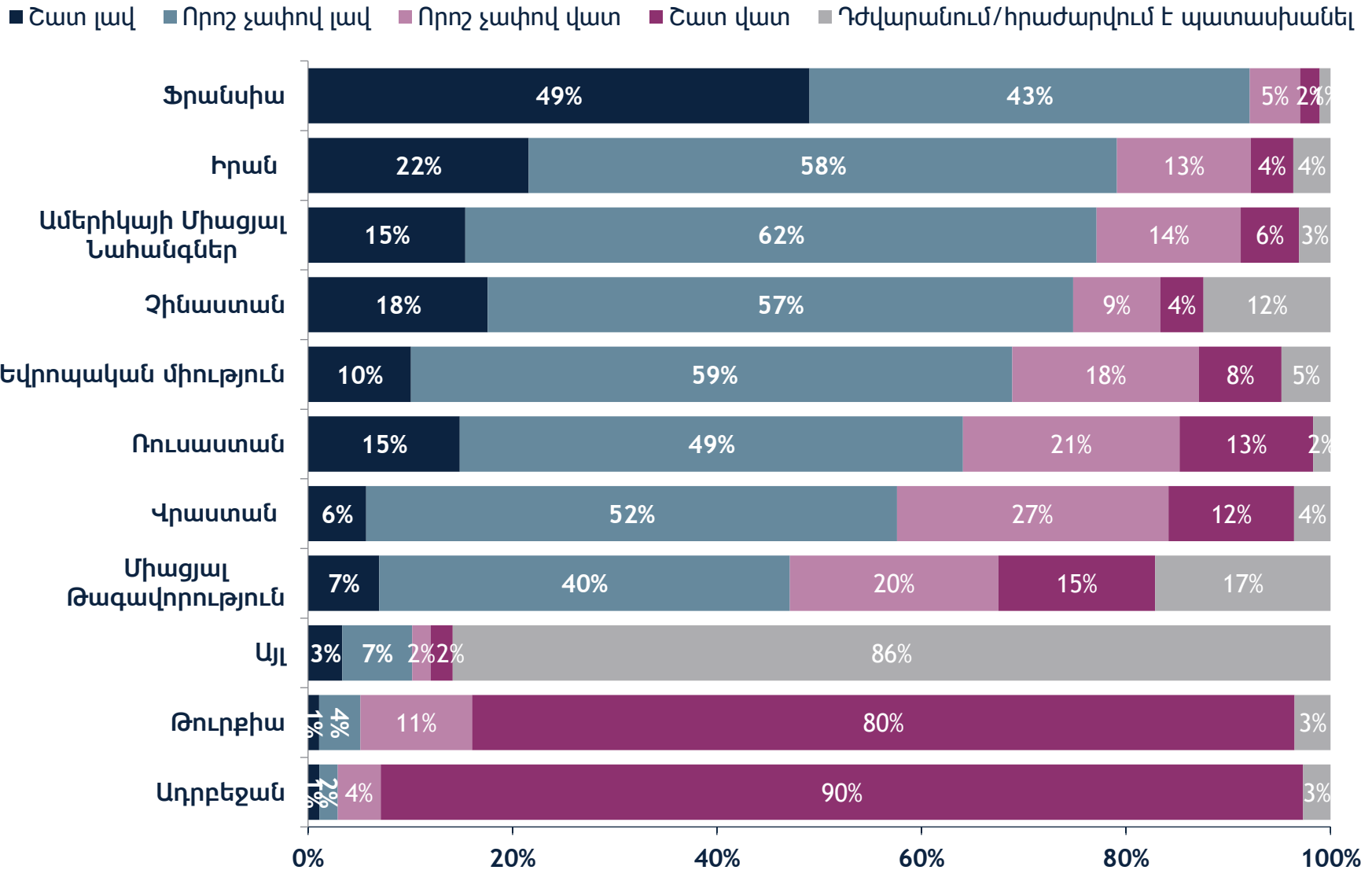




ՊԱՏԵՐԱԶՄԻ ԵՎ ԱՐՏԱՔԻՆ ՔԱՂԱՔԱԿԱՆՈՒԹՅԱՆ ԸՆԿԱԼՈՒՄՆԵՐԸ



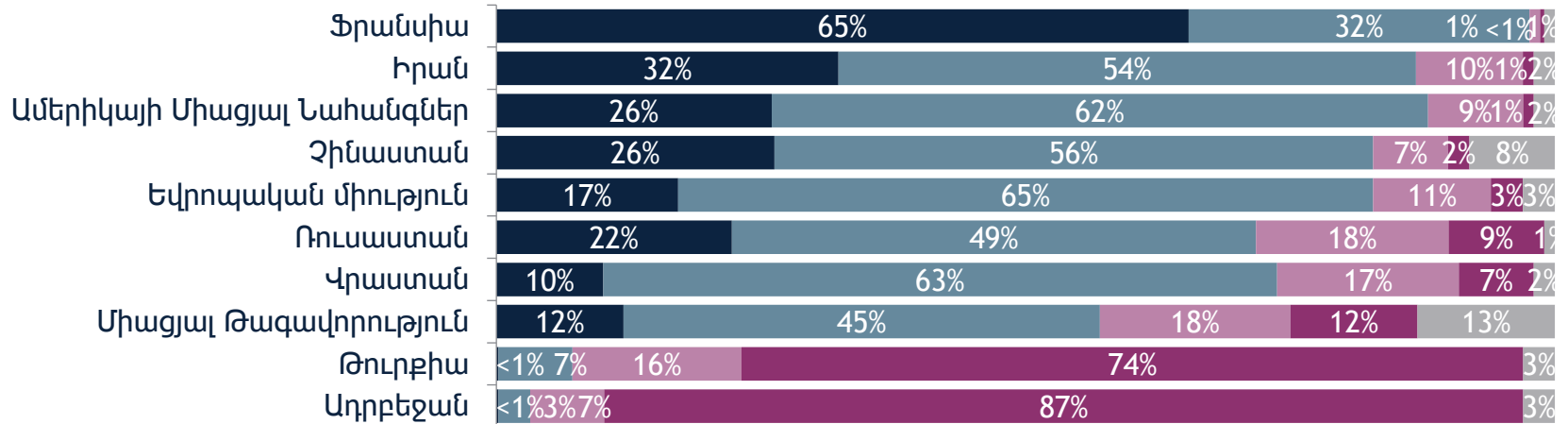
Ինչպե՞ս կգնահատեք հարաբերությունների ներկա վիճակը Հայաստանի և նշված պետության միջև:



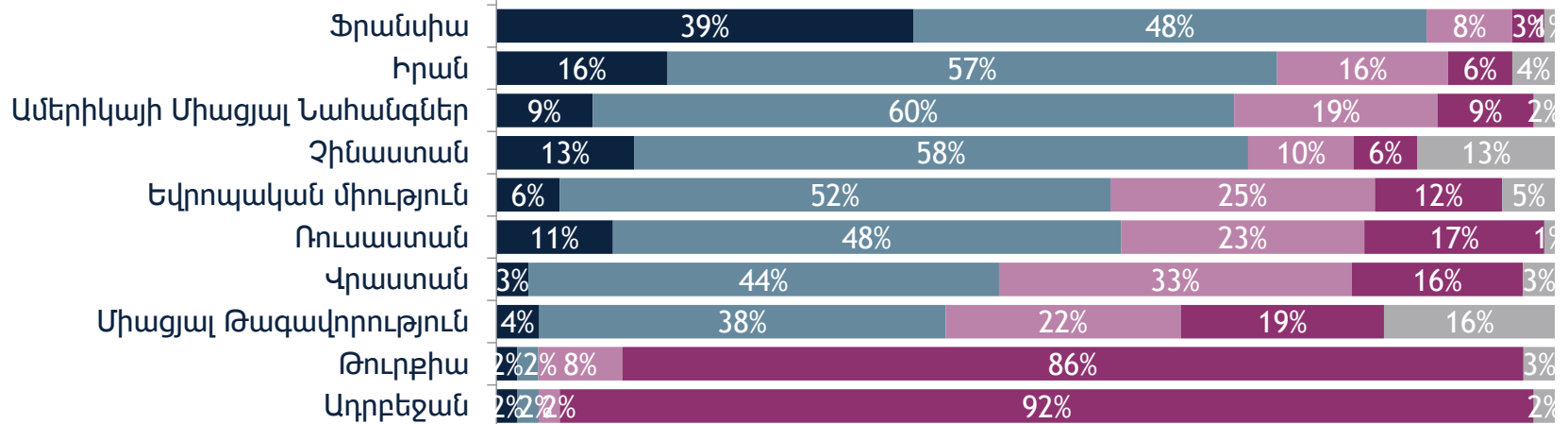
Ինչպե՞ս կգնահատեք հարաբերությունների ներկա վիճակը Հայաստանի և նշված պետության միջև:

■ Շատ լավ ■ Որոշ չափով լավ ■ Որոշ չափով վատ ■ Շատ վատ ■ Դժվարանուն/հրաժարվում է պատասխանել

Հայաստանը շարժվում է ճիշտ ուղղությամբ

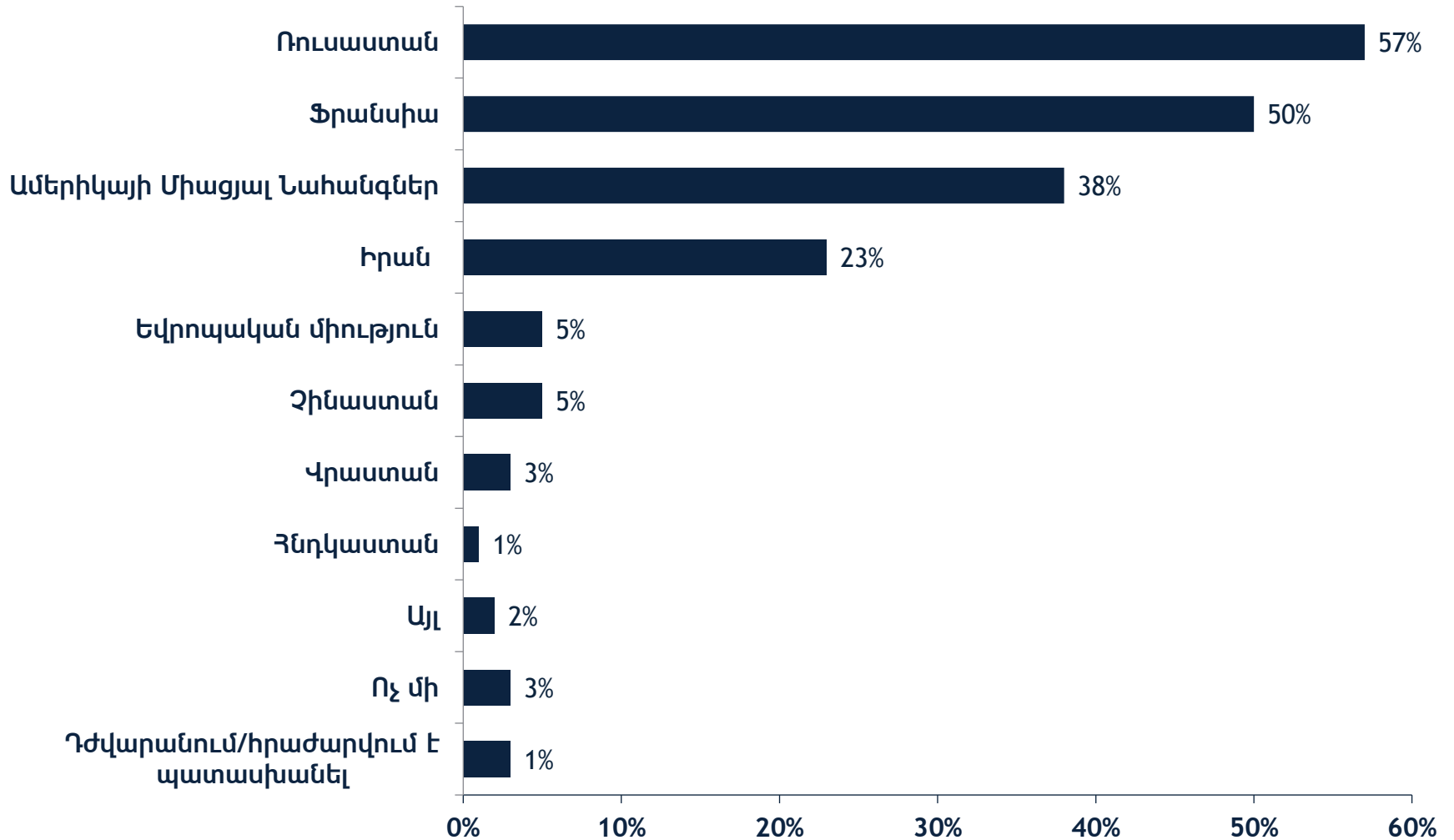


Հայաստանը շարժվում է սխալ ուղղությամբ



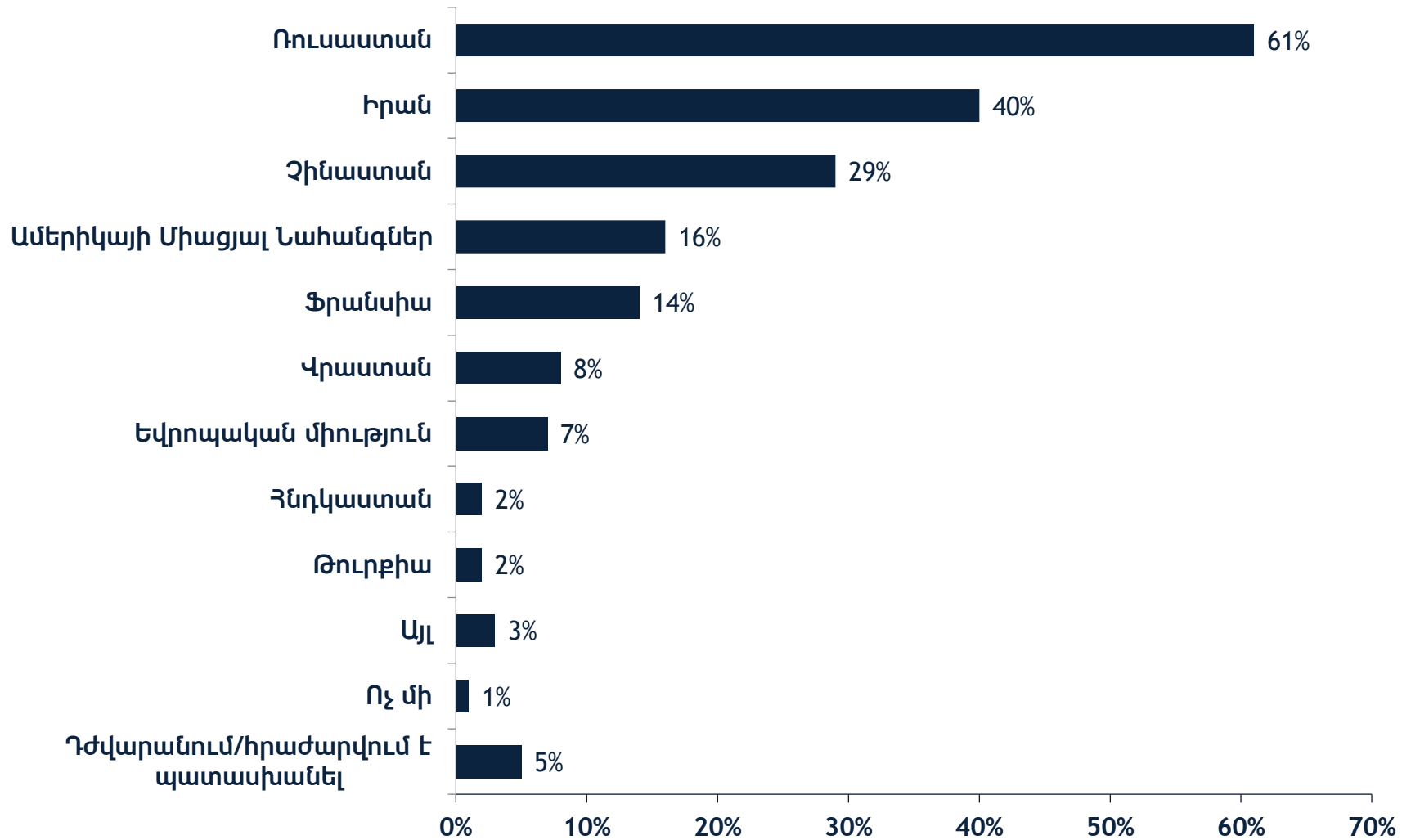
0% 20% 40% 60% 80% 100%

Ո՞ր 2 երկրներն եք համարում առավել կարևոր քաղաքական գործընկեր Չայաստանի համար: (Ընդունվել է մինչև 2 պատասխան)



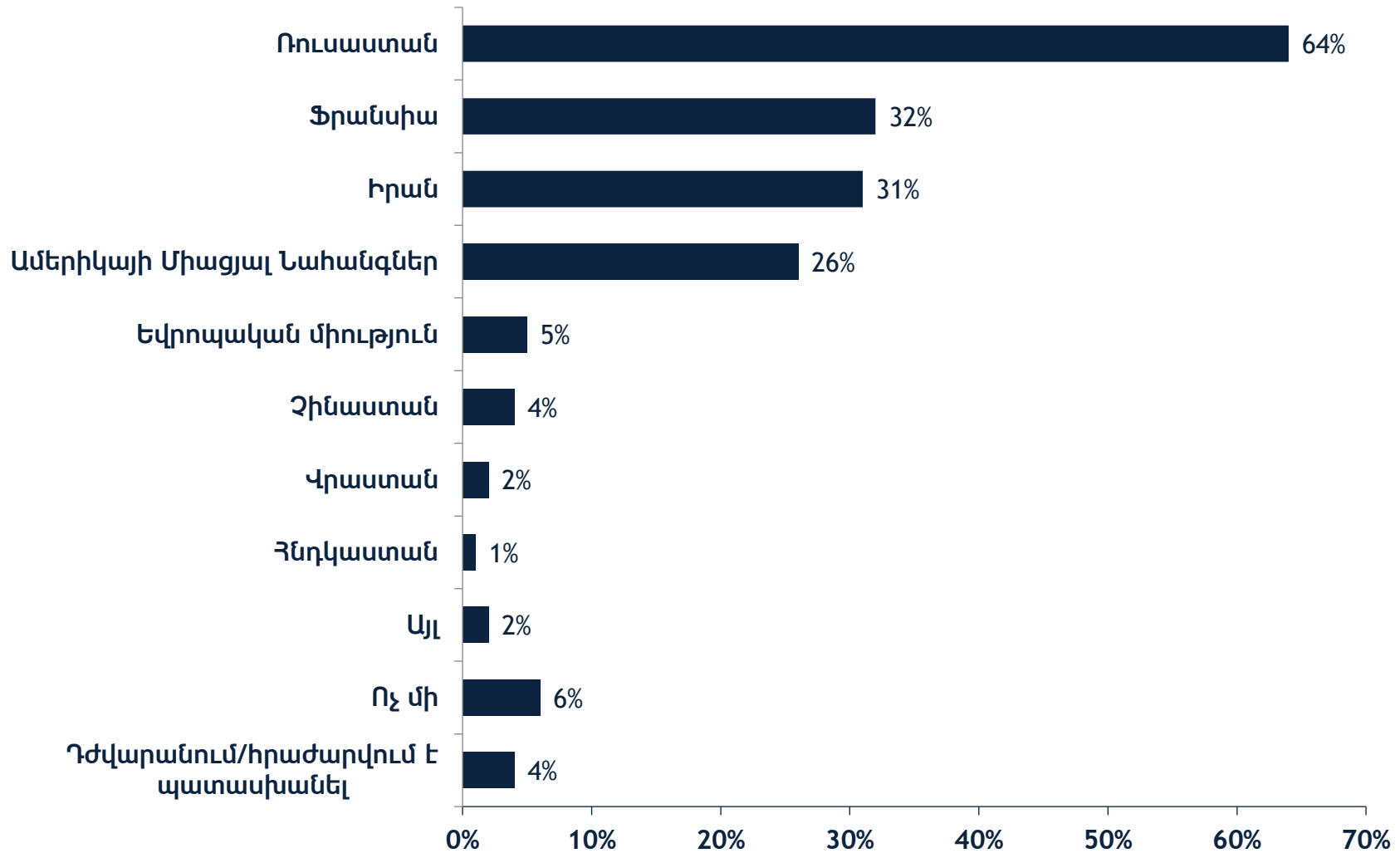
Պատասխանները, որոնք ունեցել են 1%-ից քիչ հաճախականություն ներառվել են «Այլ» խմբի մեջ:

Ո՞ր 2 երկրներն եք համարում առավել կարևոր տնտեսական գործընկեր_Չայաստանի համար: (Ընդունվել է մինչև 2 պատասխան)



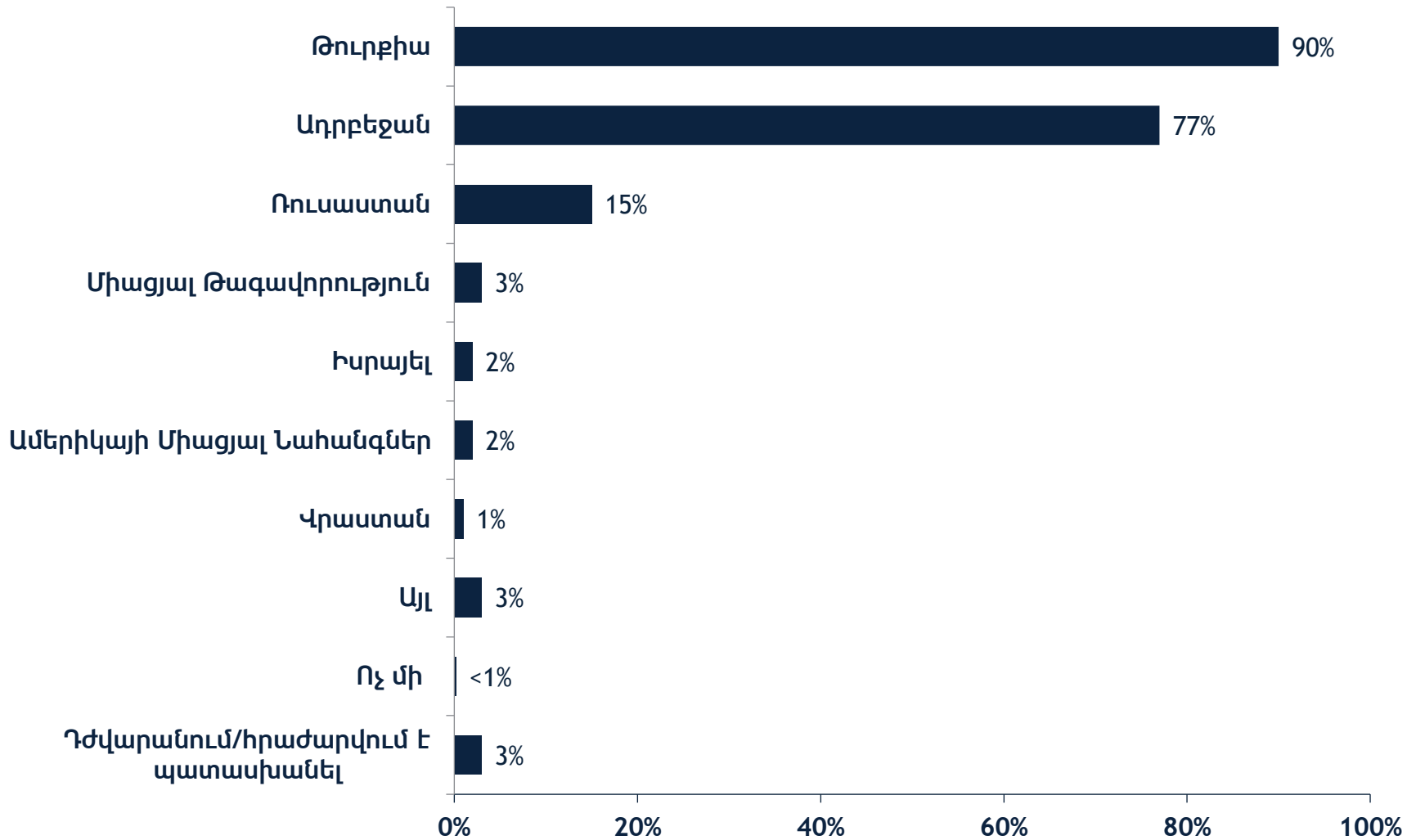
Պատասխանները, որոնք ունեցել են 1%-ից քիչ հաճախականություն ներառվել են «Այլ» խմբի մեջ:

Ո՞ր 2 երկրներն եք համարում անվտանգության ոլորտում առավել կարևոր գործընկեր Չայաստանի համար:
(Ընդունվել է մինչև 2 պատասխան)



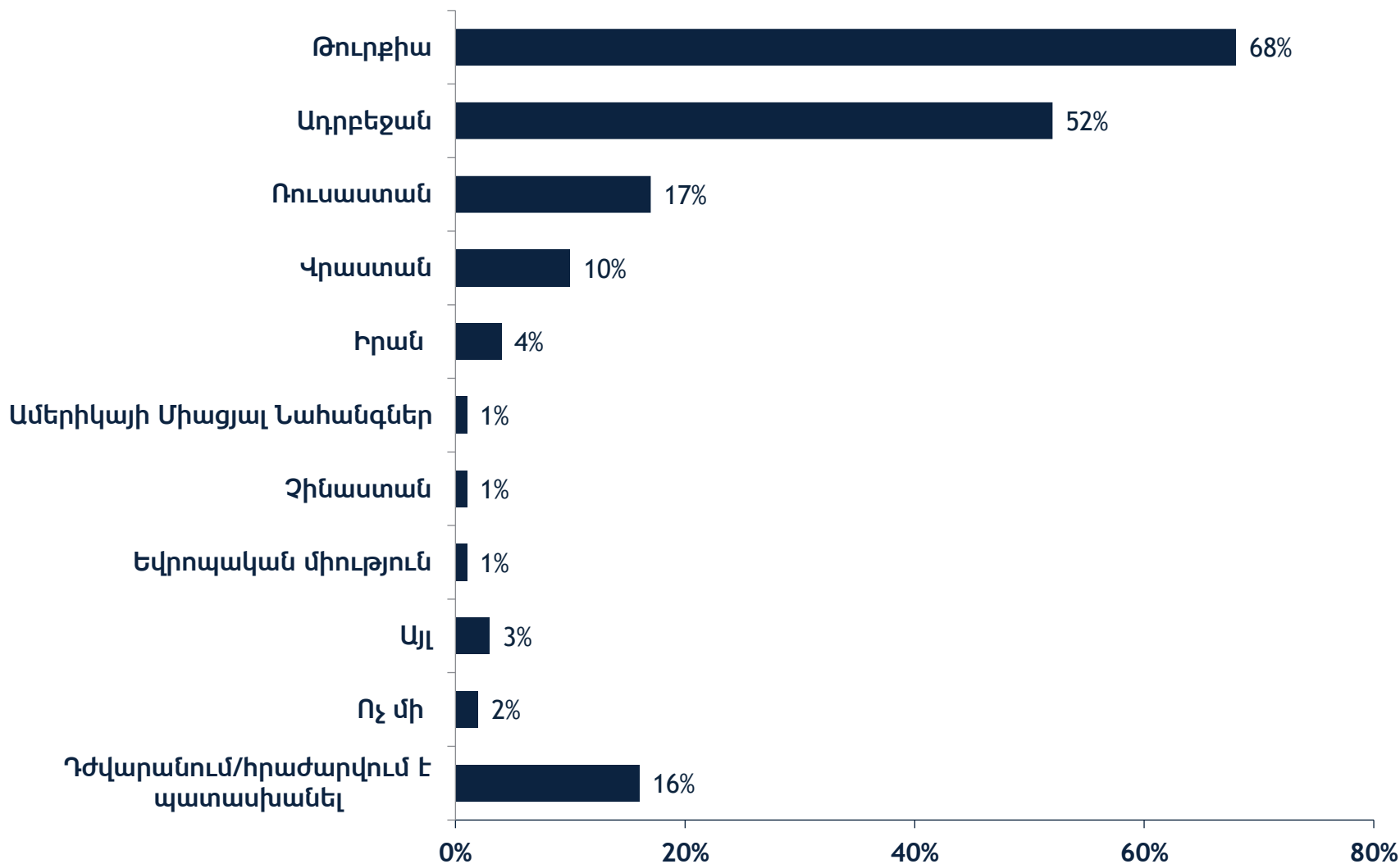
Պատասխանները, որոնք ունեցել են 1%-ից քիչ հաճախականություն ներառվել են «Այլ» խմբի մեջ:

Ո՞ր 2 երկրներն են ներկայացնում ամենամեծ քաղաքական սպառնալիքը Հայաստանի համար: (Ընդունվել է մինչև 2 պատասխան)



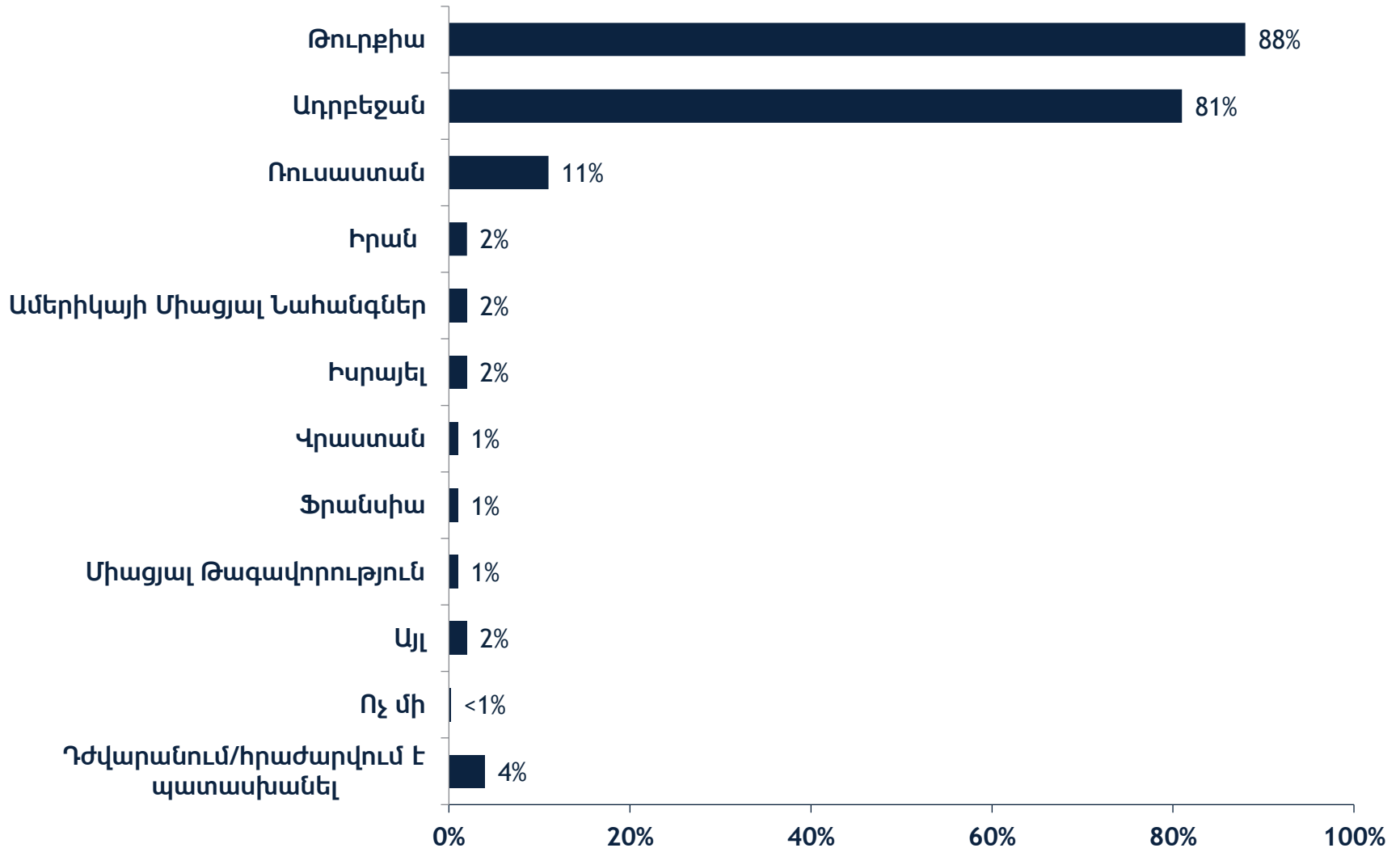
Պատասխանները, որոնք ունեցել են 1%-ից քիչ հաճախականություն ներառվել են «Այլ» խմբի մեջ:

Ո՞ր 2 երկրներն են ներկայացնում ամենամեծ տնտեսական սպառնալիքը Հայաստանի համար: (Ընդունվել է մինչև 2 պատասխան)



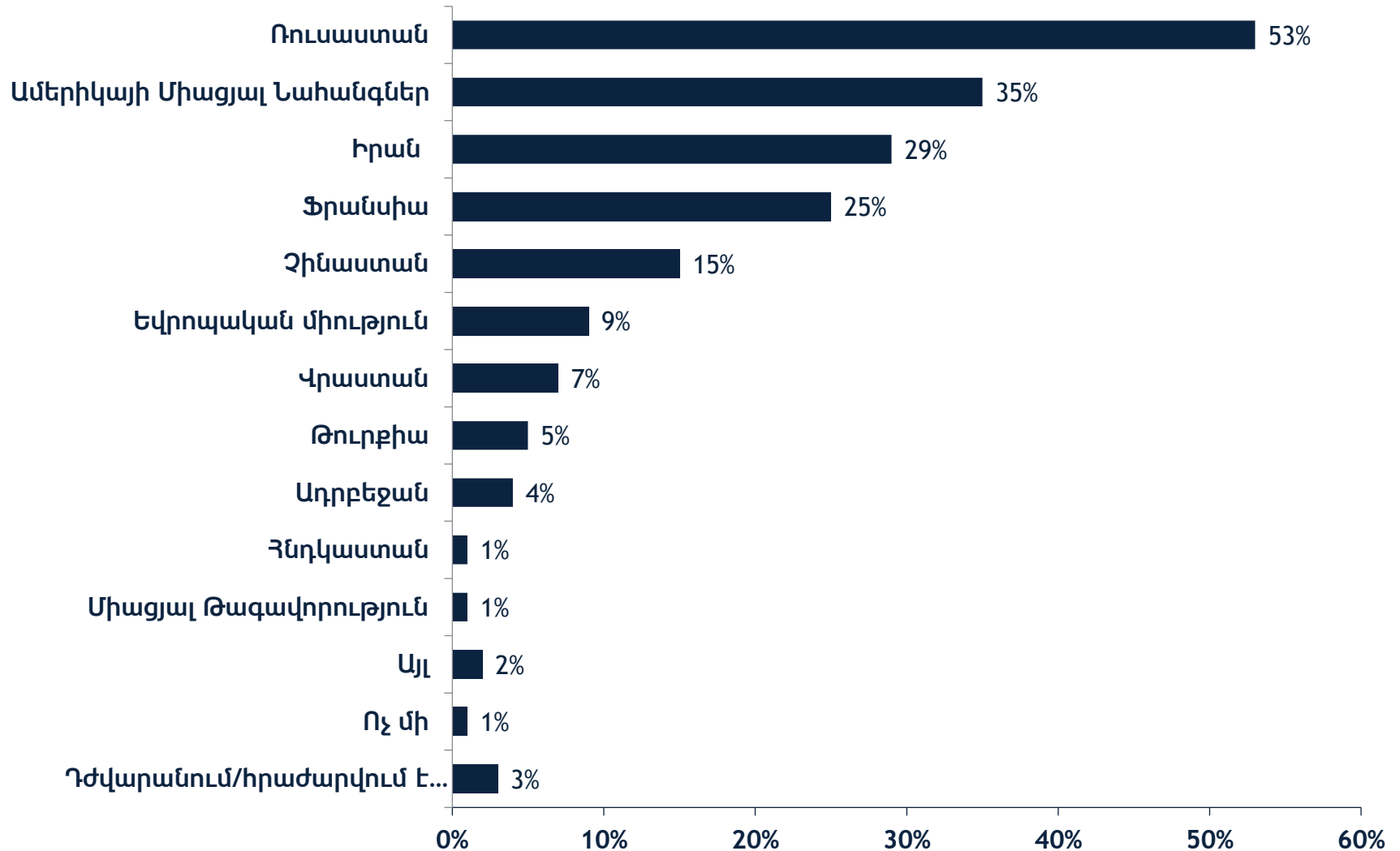
Պատասխանները, որոնք ունեցել են 1%-ից քիչ հաճախականություն ներառվել են «Այլ» խմբի մեջ:

Ո՞ր 2 երկրներն են ներկայացնում ամենամեծ անվտանգային սպառնալիքը Հայաստանի համար:
(Ընդունվել է մինչև 2 պատասխան)



Պատասխանները, որոնք ունեցել են 1%-ից քիչ հաճախականություն ներառվել են «Այլ» խմբի մեջ:

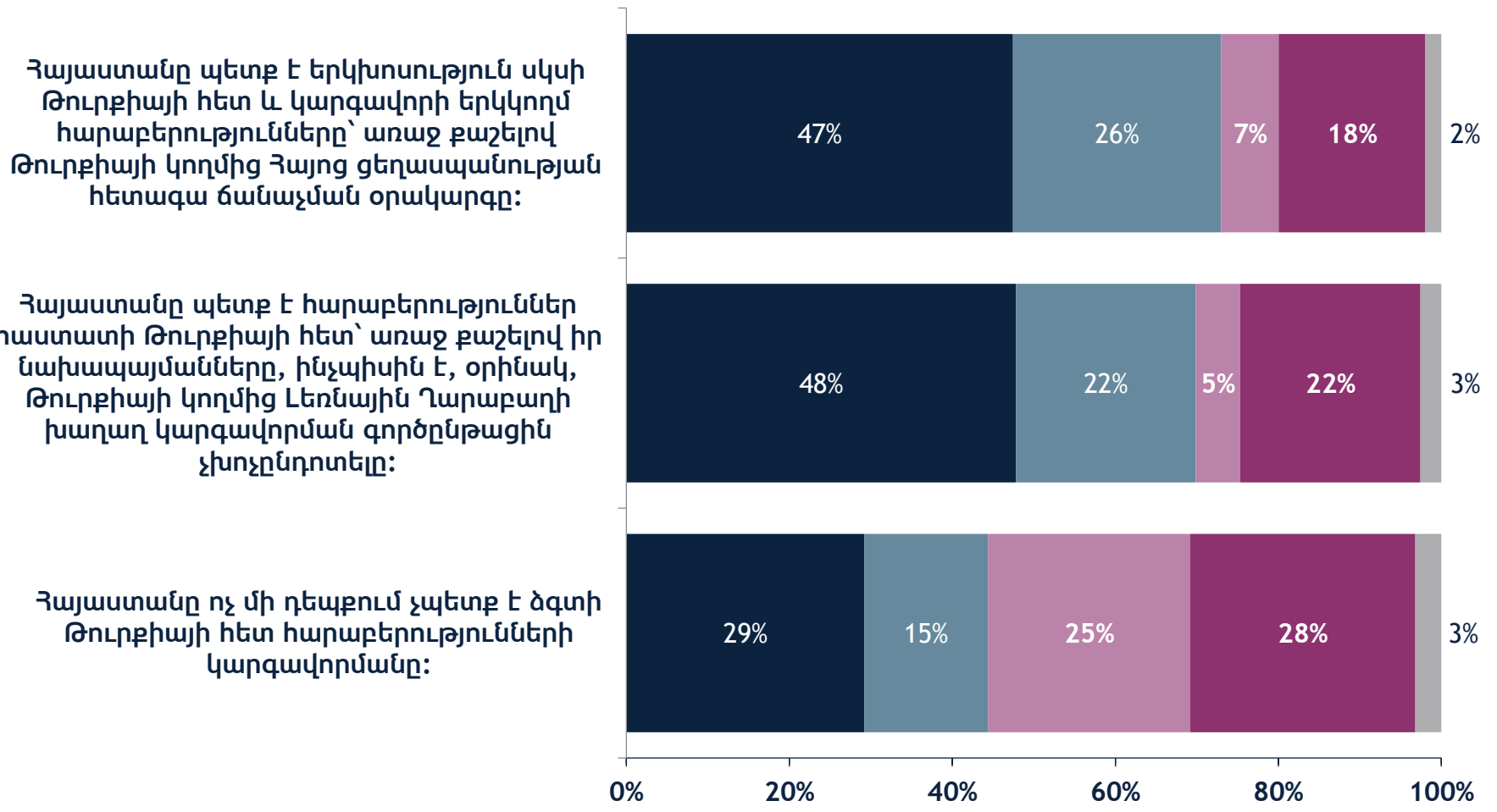
Ո՞ր 2 երկրների հետ է պետք հարաբերությունները բարելավել
 Հայաստանի զարգացման համար:
 (Ընդունվել է մինչև 2 պատասխան)



Պատասխանները, որոնք ունեցել են 1%-ից քիչ հաճախականություն ներառվել են «Այլ» խմբի մեջ:

Որքանով եք համաձայն կամ համաձայն չեք հետևյալ դատողություններից յուրաքանչյուրի հետ:

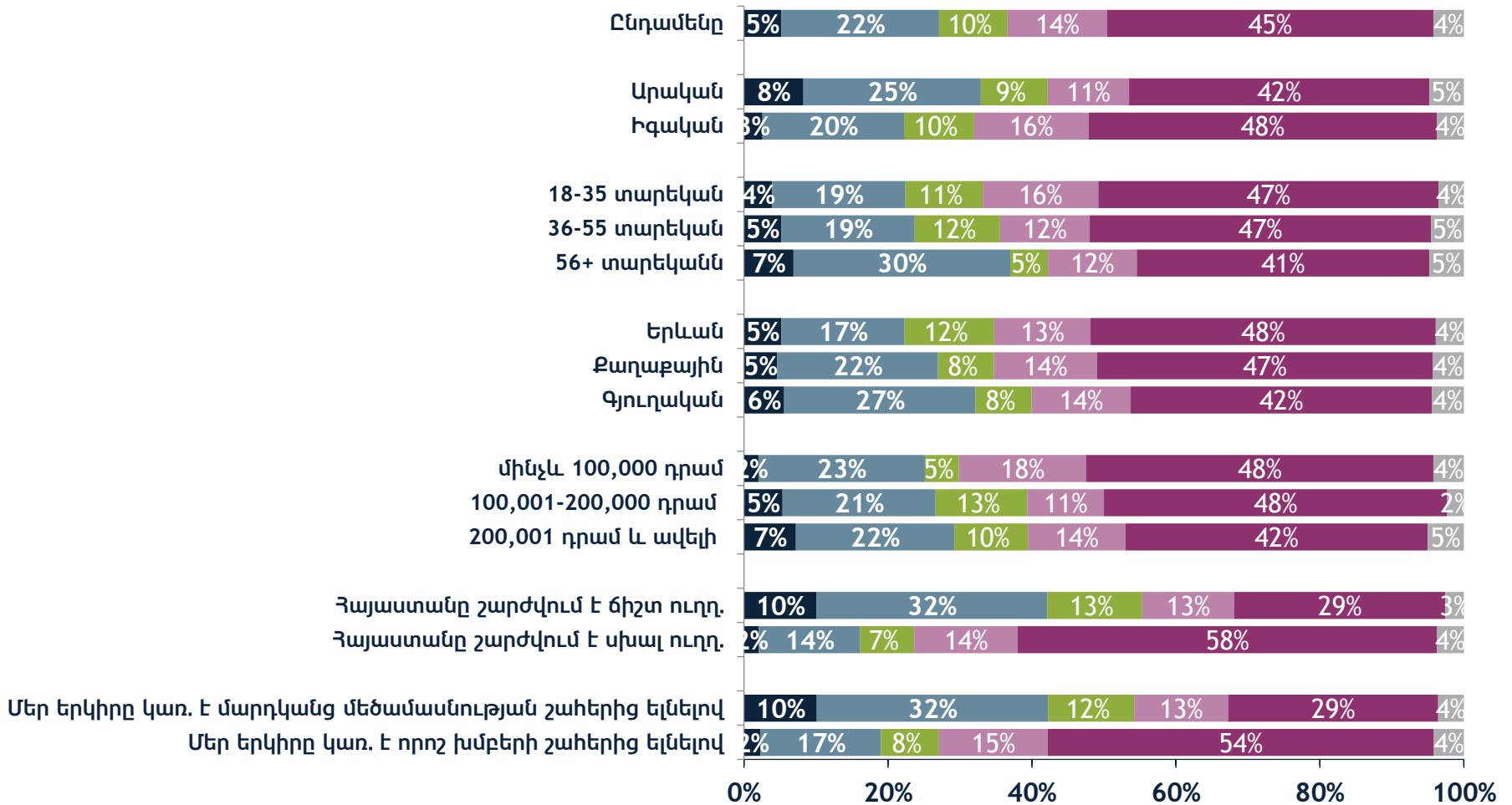
- Միանշանակ համաձայն եմ
- Որոշ չափով համաձայն չեմ
- Դժվարանում/հրաժարվում է պատասխանել
- Որոշ չափով համաձայն եմ
- Ընդհանրապես համաձայն չեմ



Ըստ Ձեզ՝ ինչպե՞ս կազդի Հայաստանի տնտեսական զարգացման վրա տրանսպորտային ուղիների բացումը Ադրբեյջանի հետ:

- Լիովին դրական
- Ո՛չ բացասական, ո՛չ դրական
- Միանշանակ բացասական

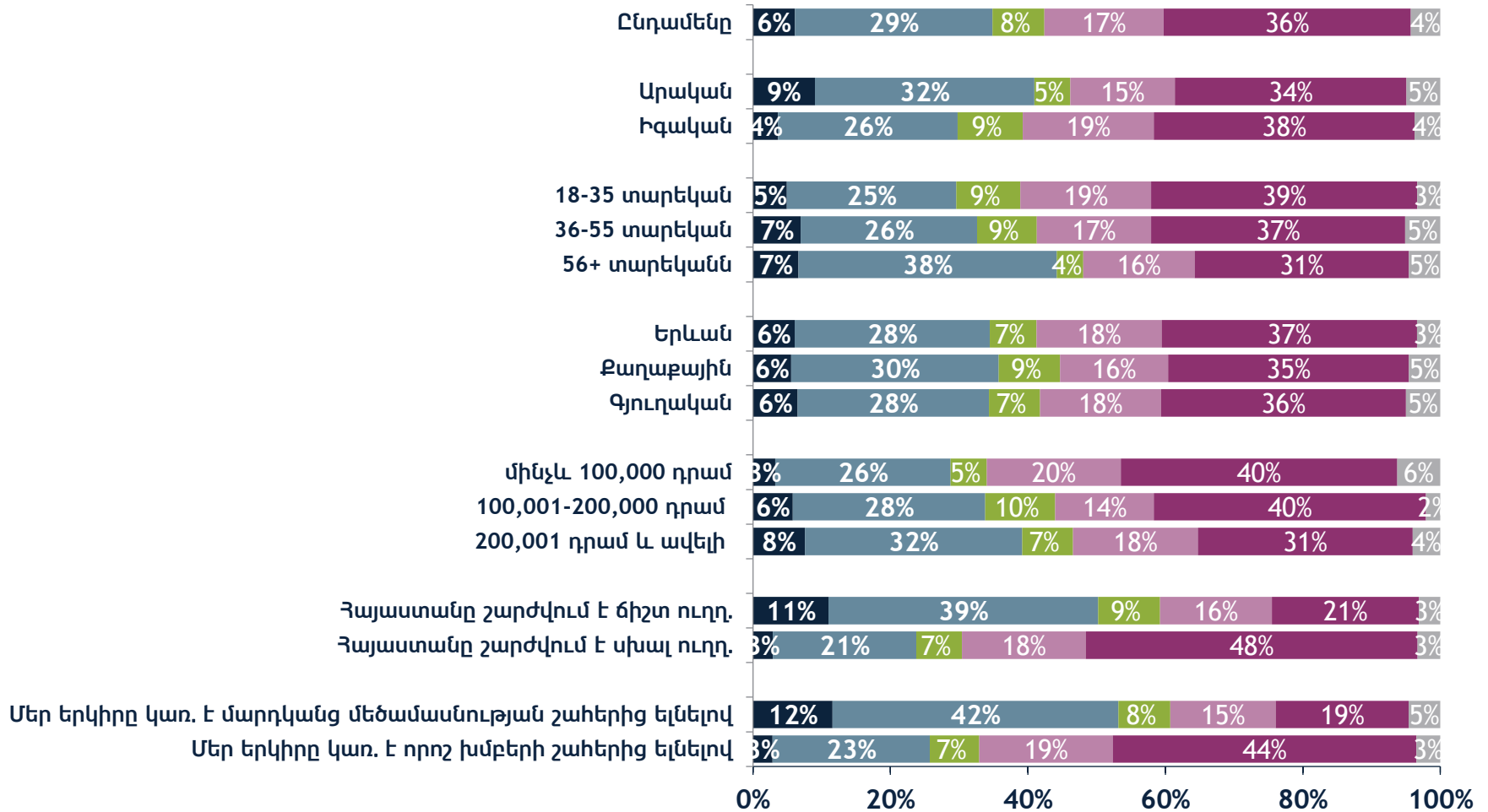
- Որոշ չափով դրական
- Որոշ չափով բացասական
- Դժվարանում/հրաժարվում է պատասխանել



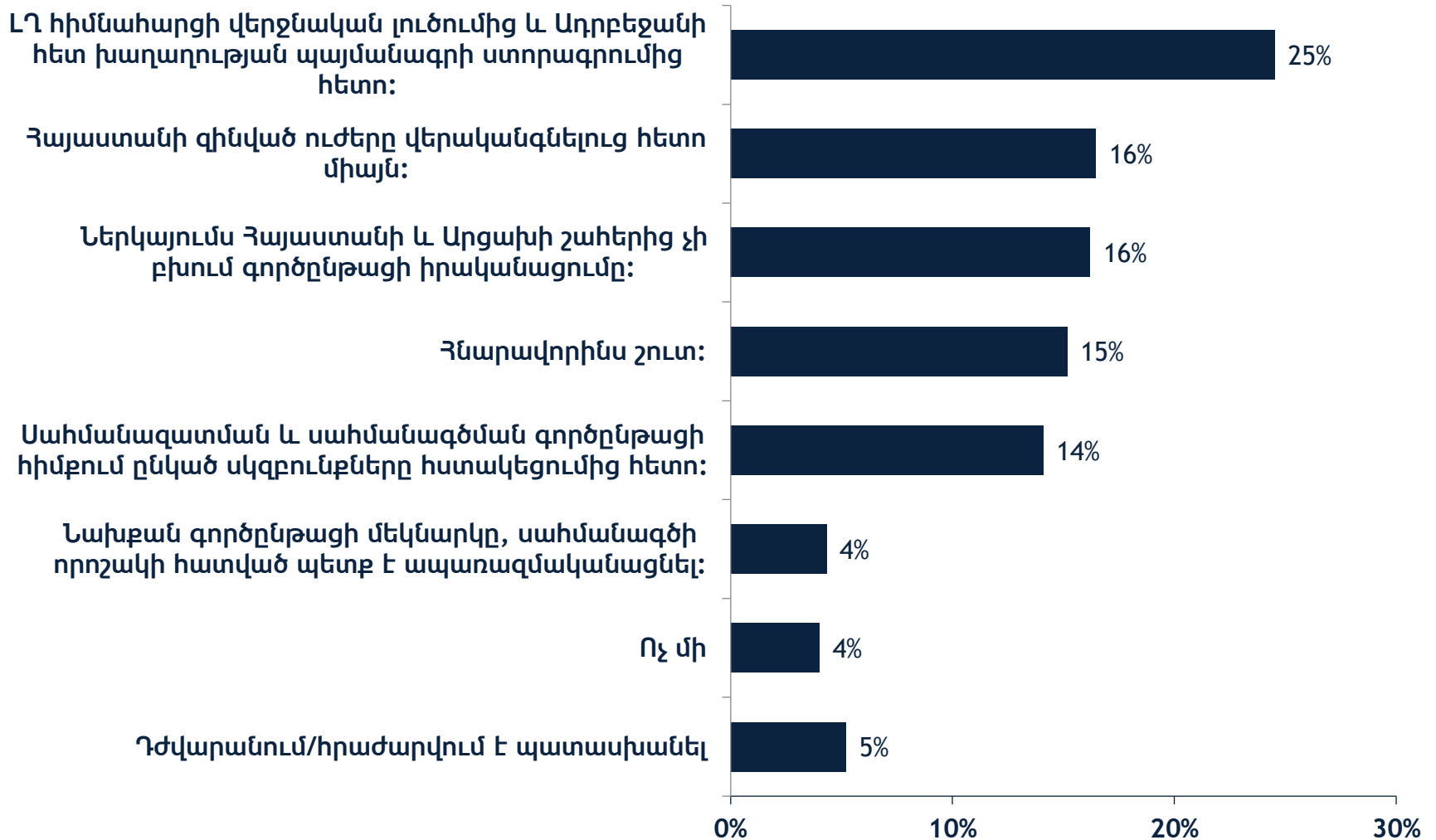
Ըստ Ձեզ՝ ինչպե՞ս կազդի Հայաստանի տնտեսական զարգացման վրա տրանսպորտային ուղիների բացումը Թուրքիայի հետ:

- Լիովին դրական
- Ո՛չ բացասական, ո՛չ դրական
- Միանշանակ բացասական

- Որոշ չափով դրական
- Որոշ չափով բացասական
- Դժվարանում/հրաժարվում է պատասխանել



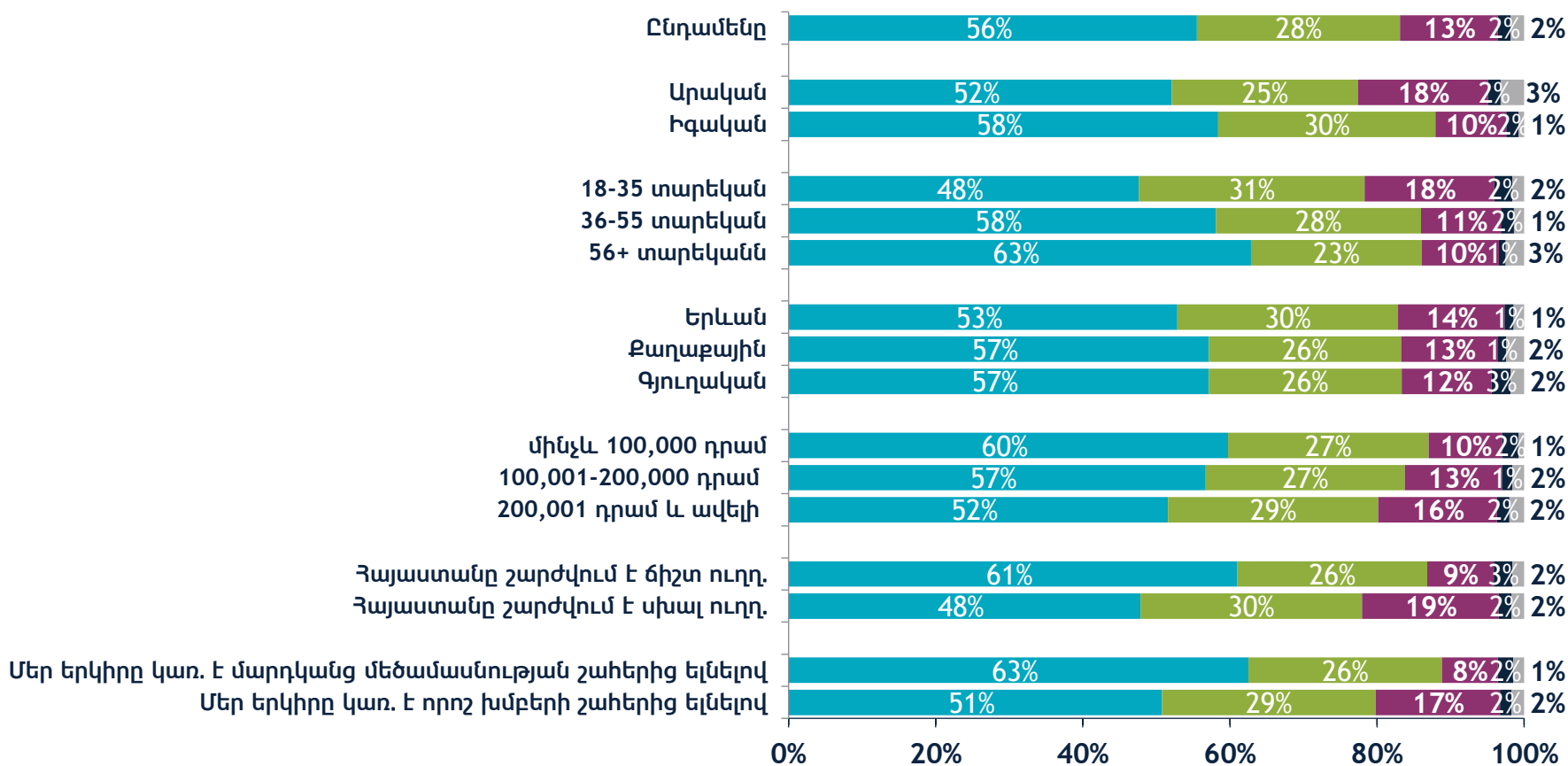
Ձեր կարծիքով Հայաստանը ե՞րբ պետք է սկսի սահմանազատման և սահմանագծման գործընթացը:*



Մինչև հարցը լսելը, հարցվողները տեղեկացվել են՝ «Հայաստանի պաշտոնյաները հայտարարել են, որ Հայաստանը պատրաստ է Ադրբեջանի հետ սկսել սահմանազատման և սահմանագծման գործընթաց, ինչը ենթադրում է երկու երկրների միջև սահմանի հստակեցում»:

Չետևյալ դատողություններից ո՞րն է առավել համապատասխան Ձեր կարծիքին:

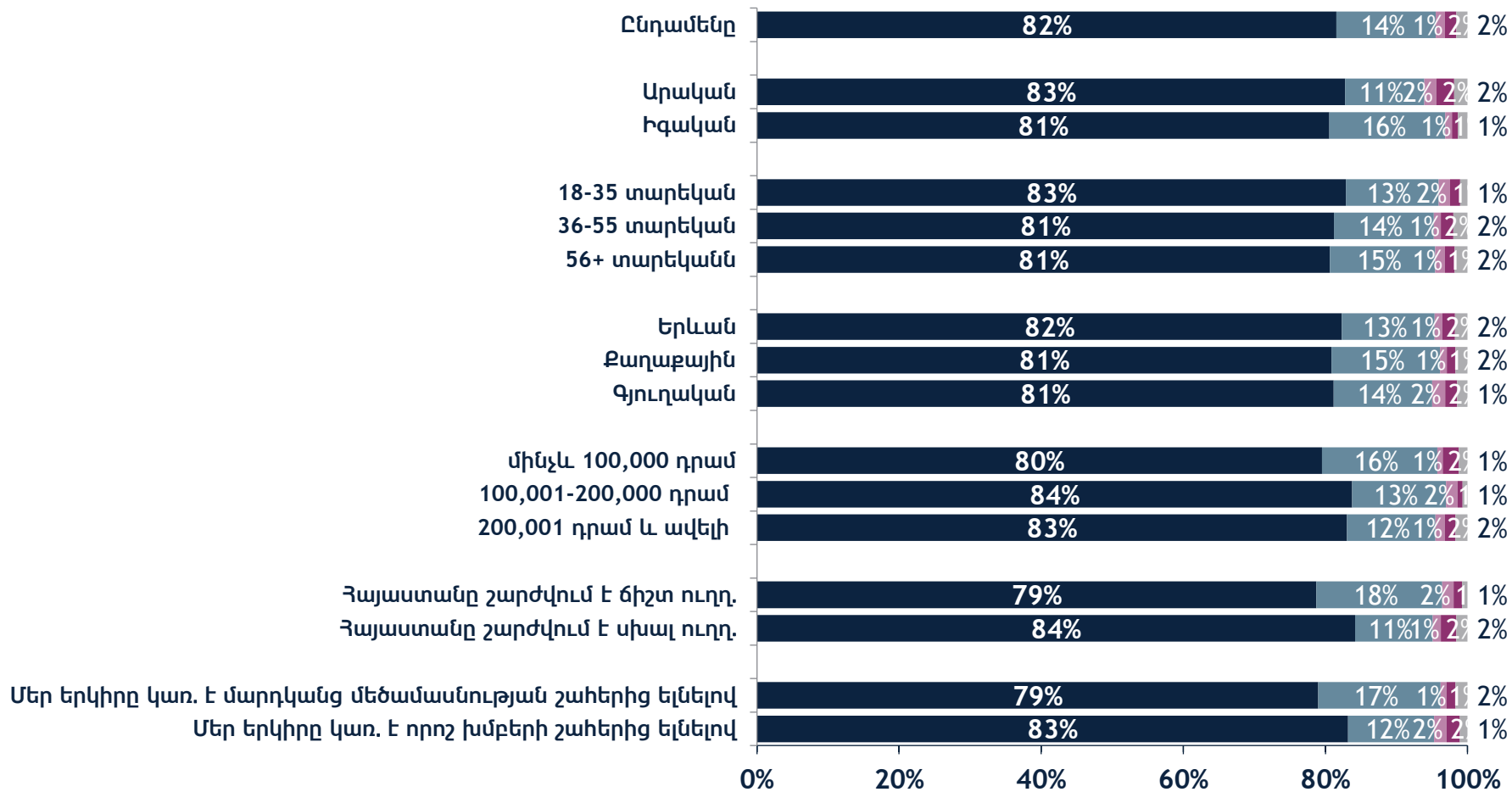
- Չայաստանը պետք է ուժեղացնի իր ռազմական կարողությունները՝ միևնույն ժամանակ փորձելով հասնել խաղաղության:
- Չայաստանը պետք է ձգտի խաղաղության՝ պատրաստ լինելով պաշտպանվել հնարավոր պատերազմի դեպքում:
- Չայաստանը պետք է ուժեղացնի իր ռազմական կարողությունները՝ առանց խաղաղասիրական ձգտումների:
- Չայաստանը պետք է ձգտի խաղաղության՝ առանց իր ռազմական կարողությունները ուժեղացնելու:
- Դժվարանում/հրաժարվում է պատասխանել



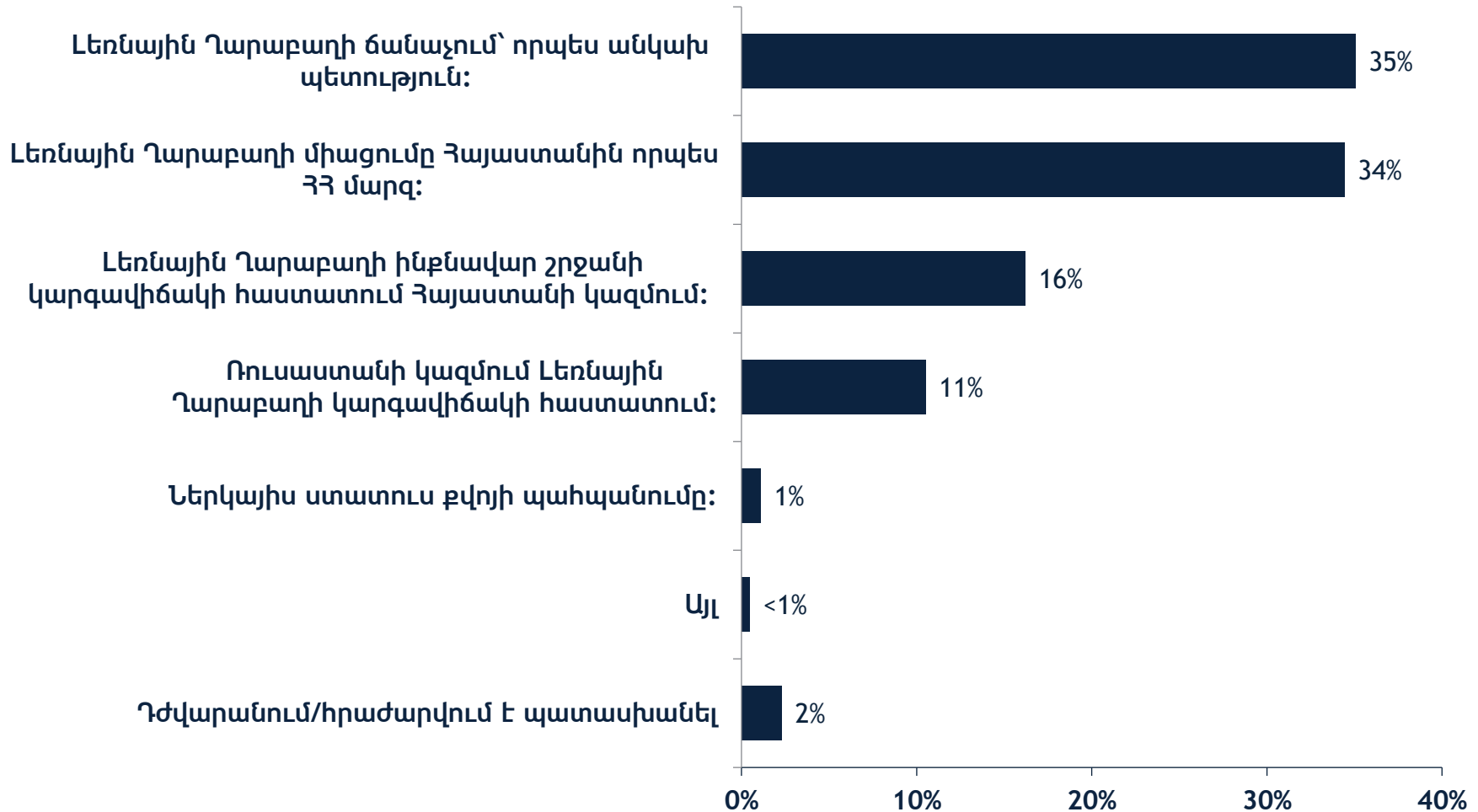
Ձեր կարծիքով Հայաստանի ապագայի համար որքանով է կարևոր առաջիկա 10 տարում Լեռնային Ղարաբաղի հիմնախնդրի լուծումը:

- Շատ կարևոր է
- Որոշ չափով կարևոր չէ
- Դժվարանում/հրաժարվում է պատասխանել

- Որոշ չափով կարևոր է
- Բոլորովին կարևոր չէ



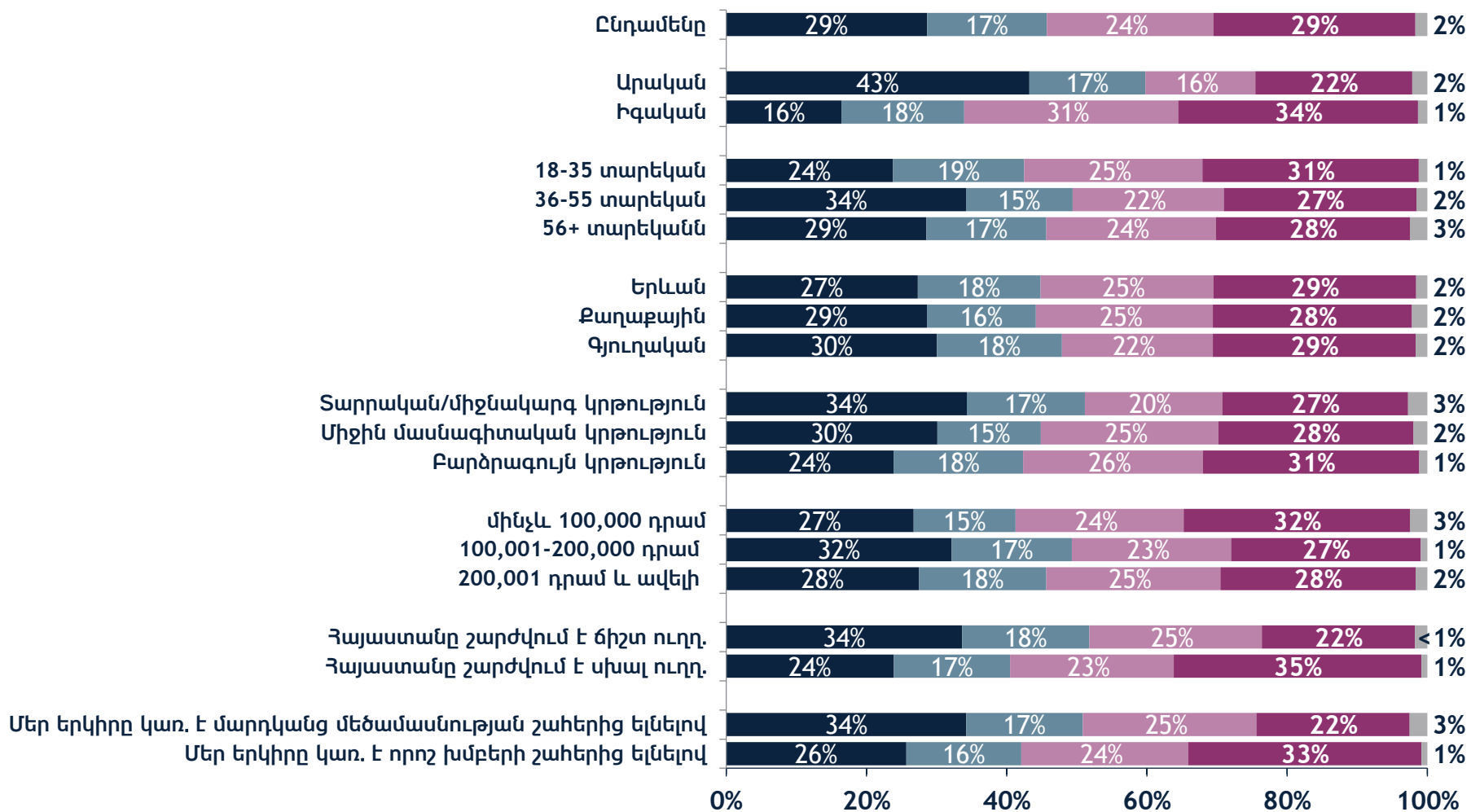
Խնդրում են նշել, թե ո՞րն է Ձեզ համար Լեռնային Ղարաբաղի հիմնախնդրի լուծման ընդունելի տարբերակ:



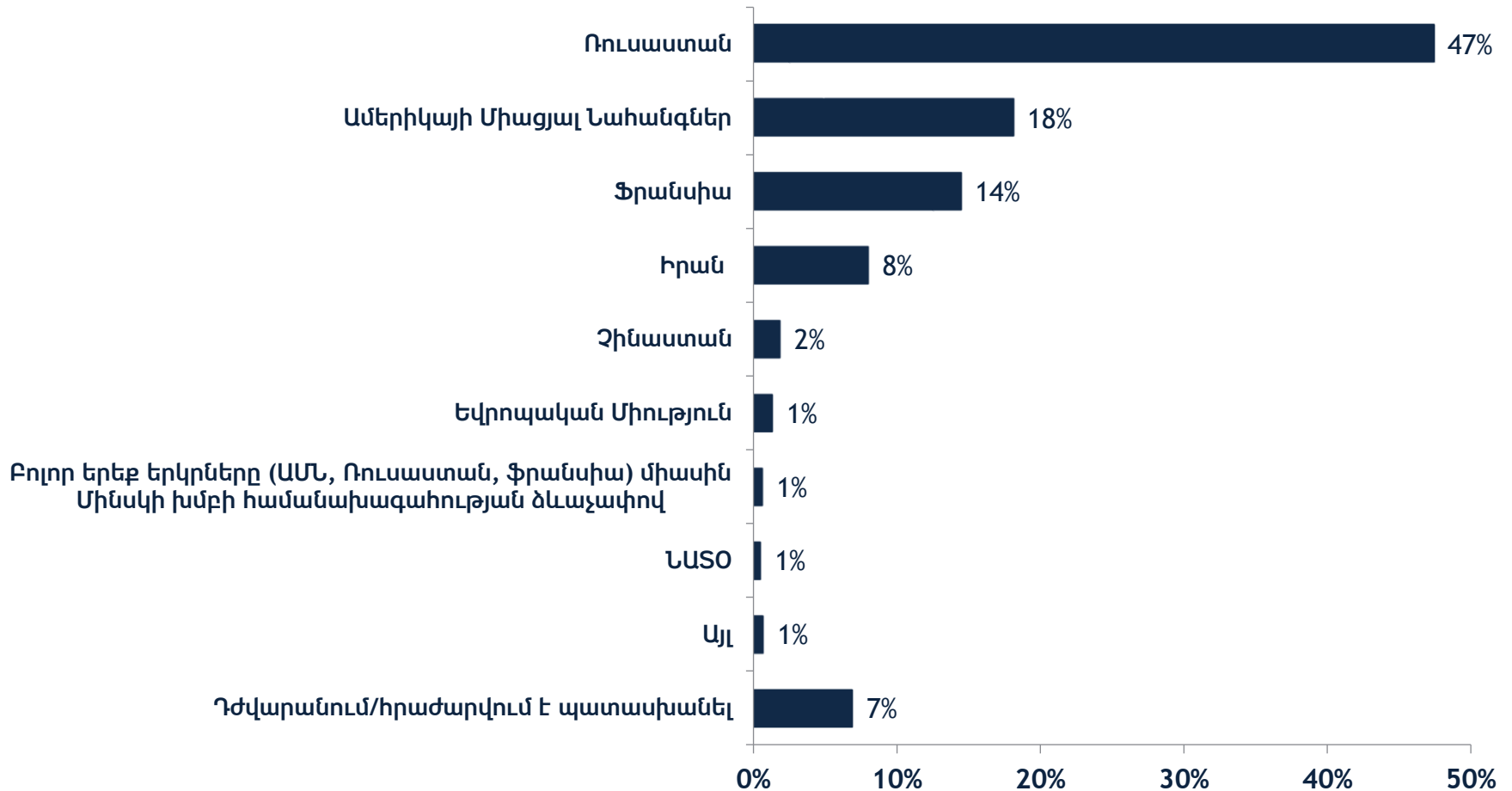
Պատասխանները, որոնք ունեցել են 1%-ից քիչ հաճախականություն ներառվել են «Այլ» խմբի մեջ:

Արդյո՞ք Հայաստանը կարող է ինքնուրույն պաշտպանել Ադրբեյջանի հետ իր սահմանները՝ առանց որևէ այլ երկրի օգնության:

■ Միանշանակ այո ■ Ավելի շուտ այո ■ Ավելի շուտ ոչ ■ Ընդհանրապես ոչ ■ Դժվարանում/հրաժարվում է պատասխանել



Ո՞ր երկիրը կցանկանայիք օգնել Չայաստանին իր սահմանները պաշտպանելու գործում: (Ընդունվել է մի քանի պատասխան, n=794*)



* Չարցը տրվել է նրանց, ովքեր ասել են, որ Չայաստանը ընդհանրապես կամ ավելի շուտ չի կարող ինքնուրույն պաշտպանել Ադրբեջանի հետ իր սահմանները՝ առանց որևէ այլ երկրի օգնության:
Պատասխանները, որոնք ունեցել են 1%-ից քիչ հաճախականություն ներառվել են «Այլ» խմբի մեջ:

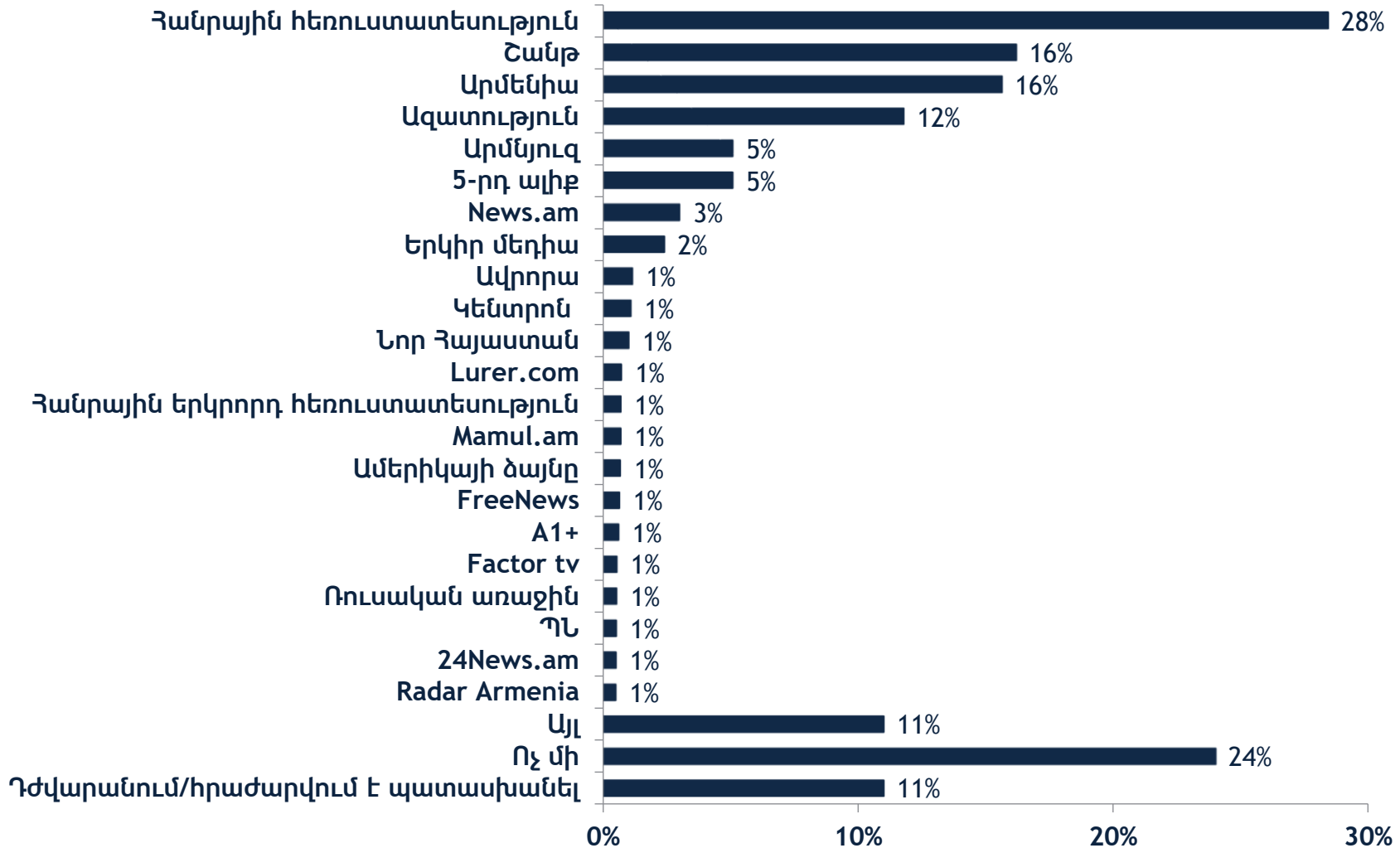
ՏԵՂԵԿԱՏՎՈՒԹՅԱՆ ԱՂԲՅՈՒՐՆԵՐ



CENTER FOR
INSIGHTS IN
SUR✓**EY**
RESEARCH

Ո՞ր լրատվամիջոցներն եք համարում առավել հուսալի արտաքին քաղաքականության վերաբերյալ տեղեկատվության ստացման համար:

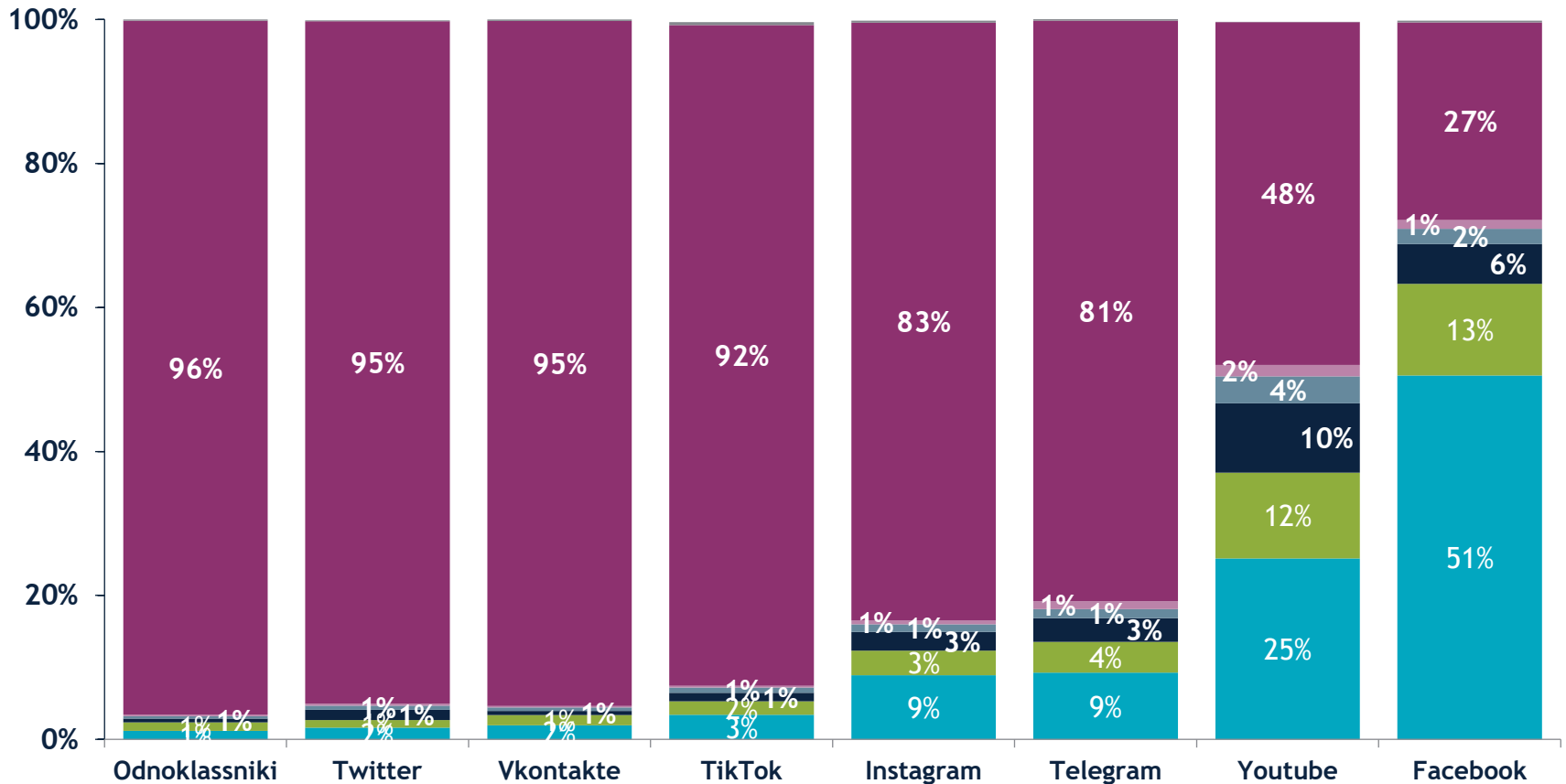
(Ընդունվել է մինչև 2 պատասխան)



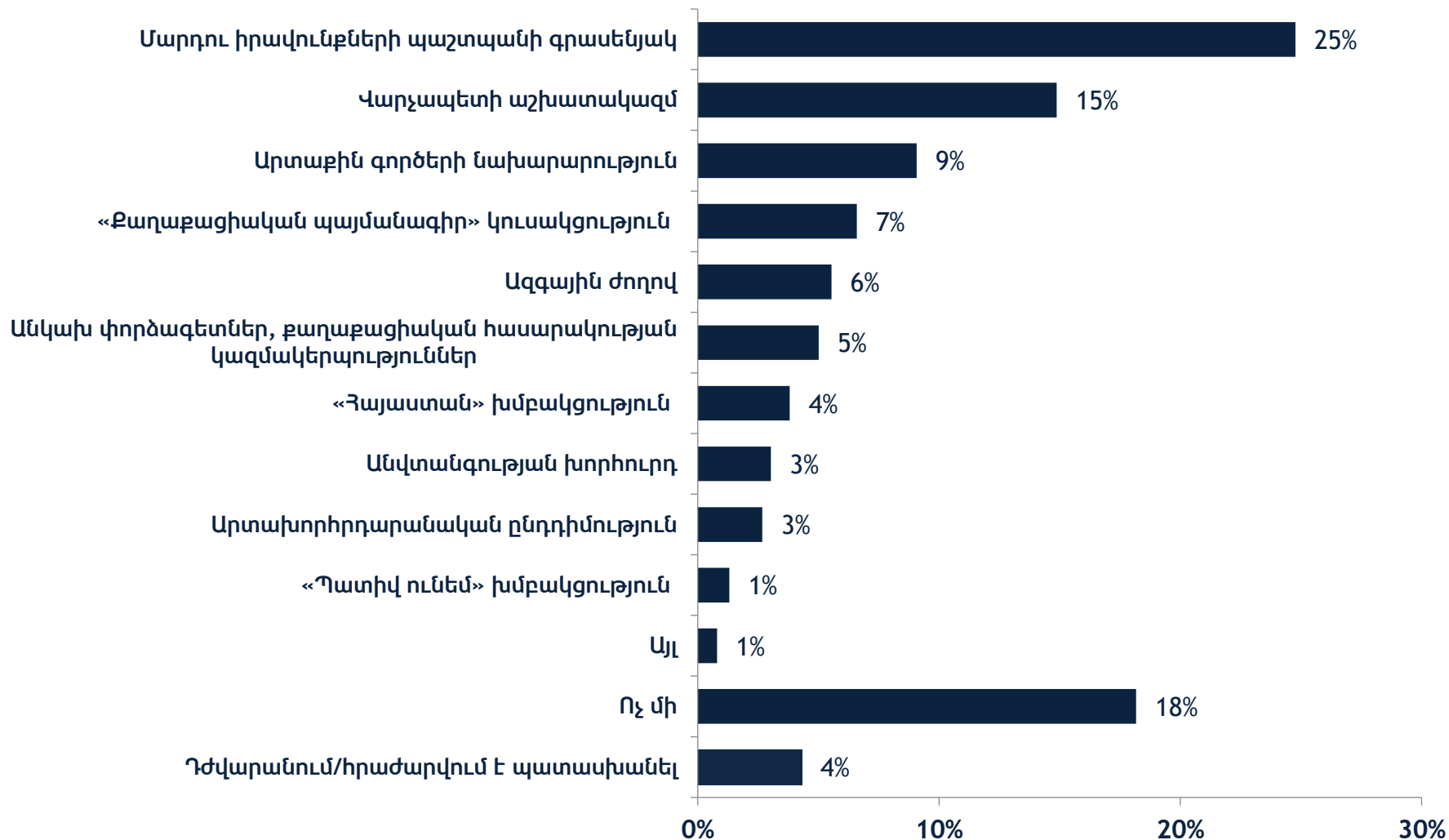
Պատասխանները, որոնք ունեցել են 1%-ից քիչ հաճախականություն ենթադրվել են «Այլ» խմբի մեջ:

Որքա՞ն հաճախ եք օգտագործում հետևյալ սոցիալական մեդիա ակիբները քաղաքական լուրեր ստանալու համար:

- Դժվարանում/հրաժարվում է պատասխանել
- Ավելի քիչ քան ամիսը մեկ
- Շաբաթը մեկ
- Ամեն օր կամ համարյա ամեն օր
- Երբեք
- Ամիսը մեկ
- Մի քանի օր շաբաթվա մեջ



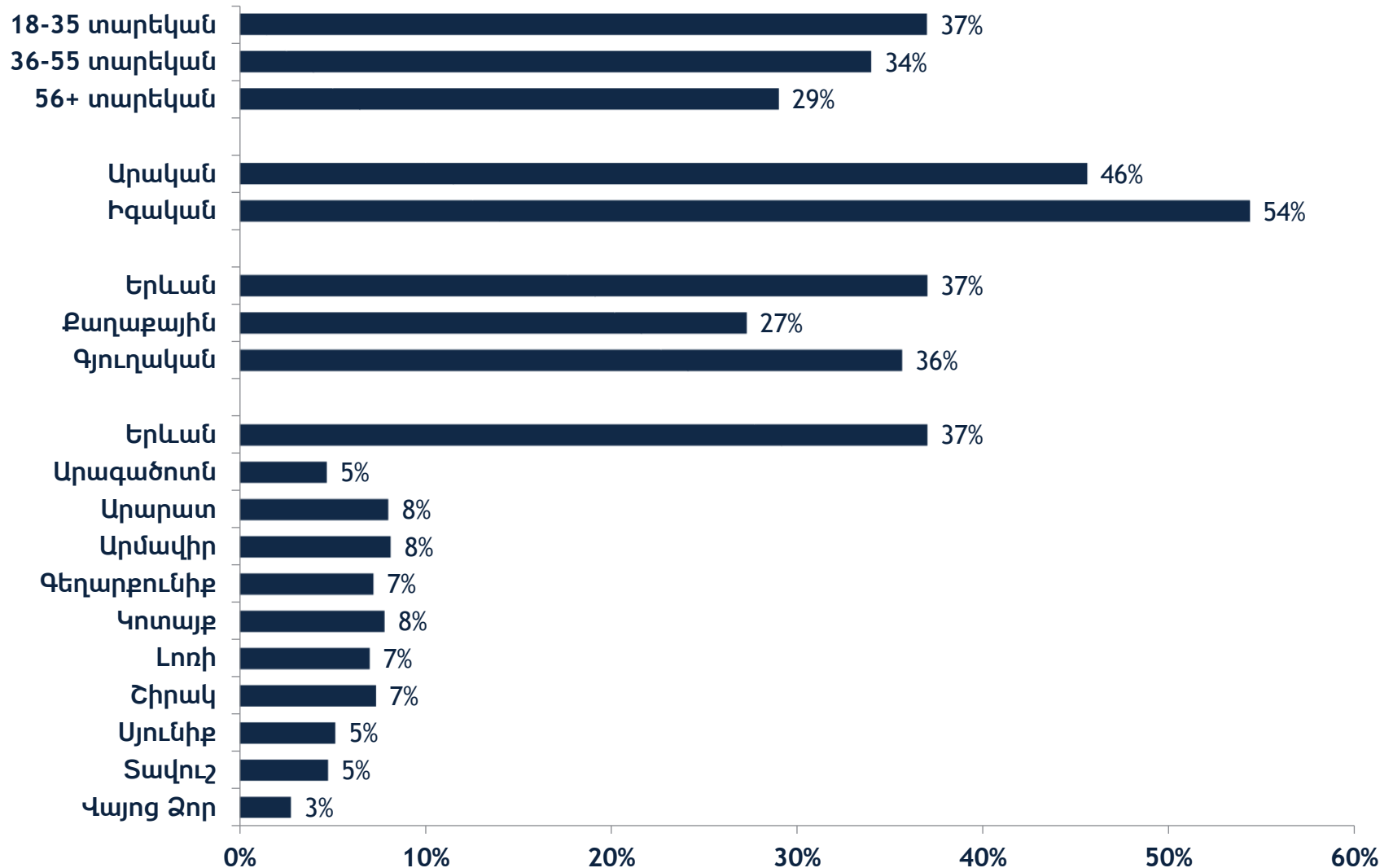
Ո՞ր կառույցներն եք համարում առավել վատահեղի արտաքին քաղաքականության վերաբերյալ տեղեկատվություն ստանալու համար, եթե այդպիսիք կան:



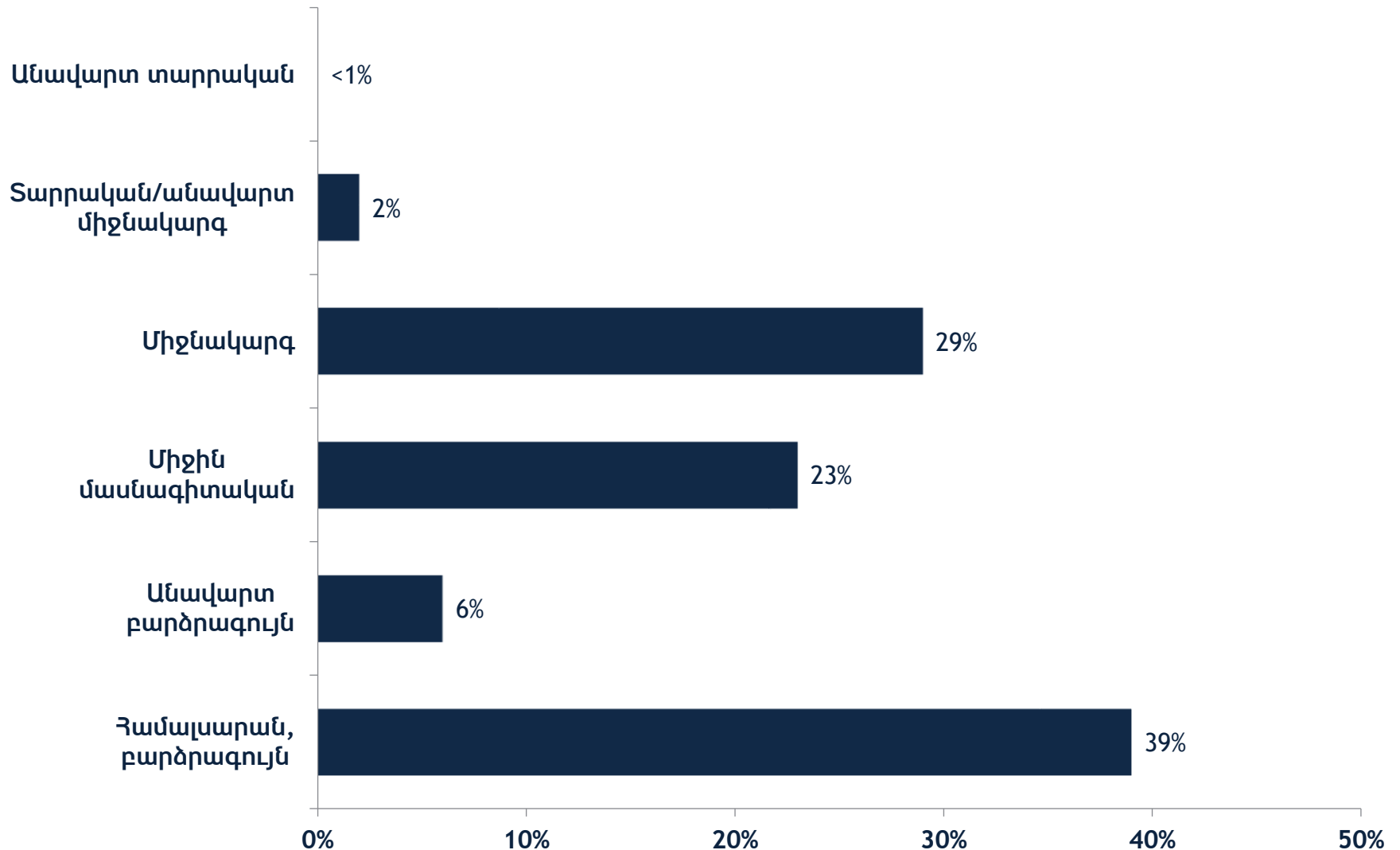
Սոցիալ-ժողովրդագրական հարցեր



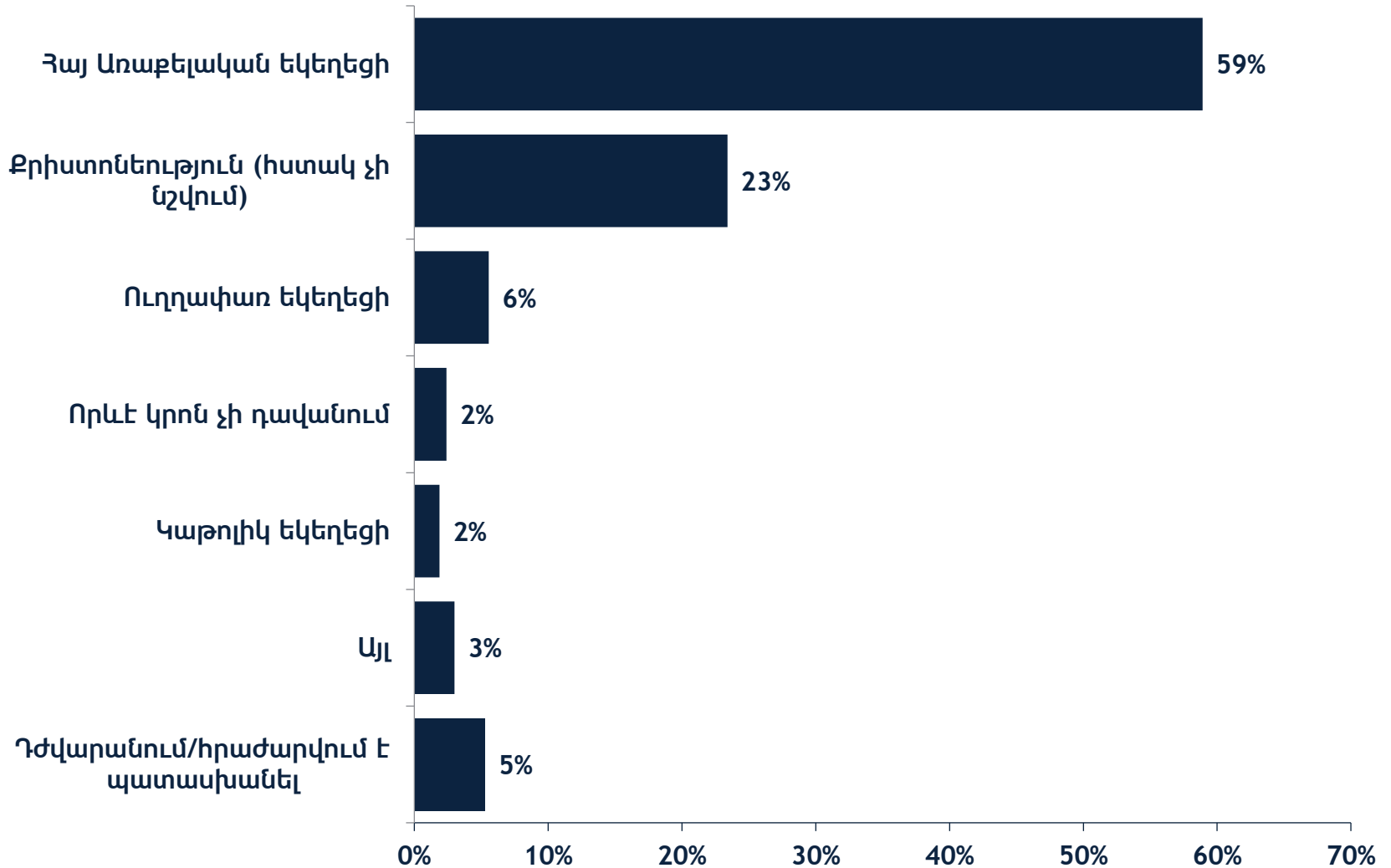
Բաշխուժն ըստ տարիքի, սեռի, բնակավայրի տիպի և մարզերի:



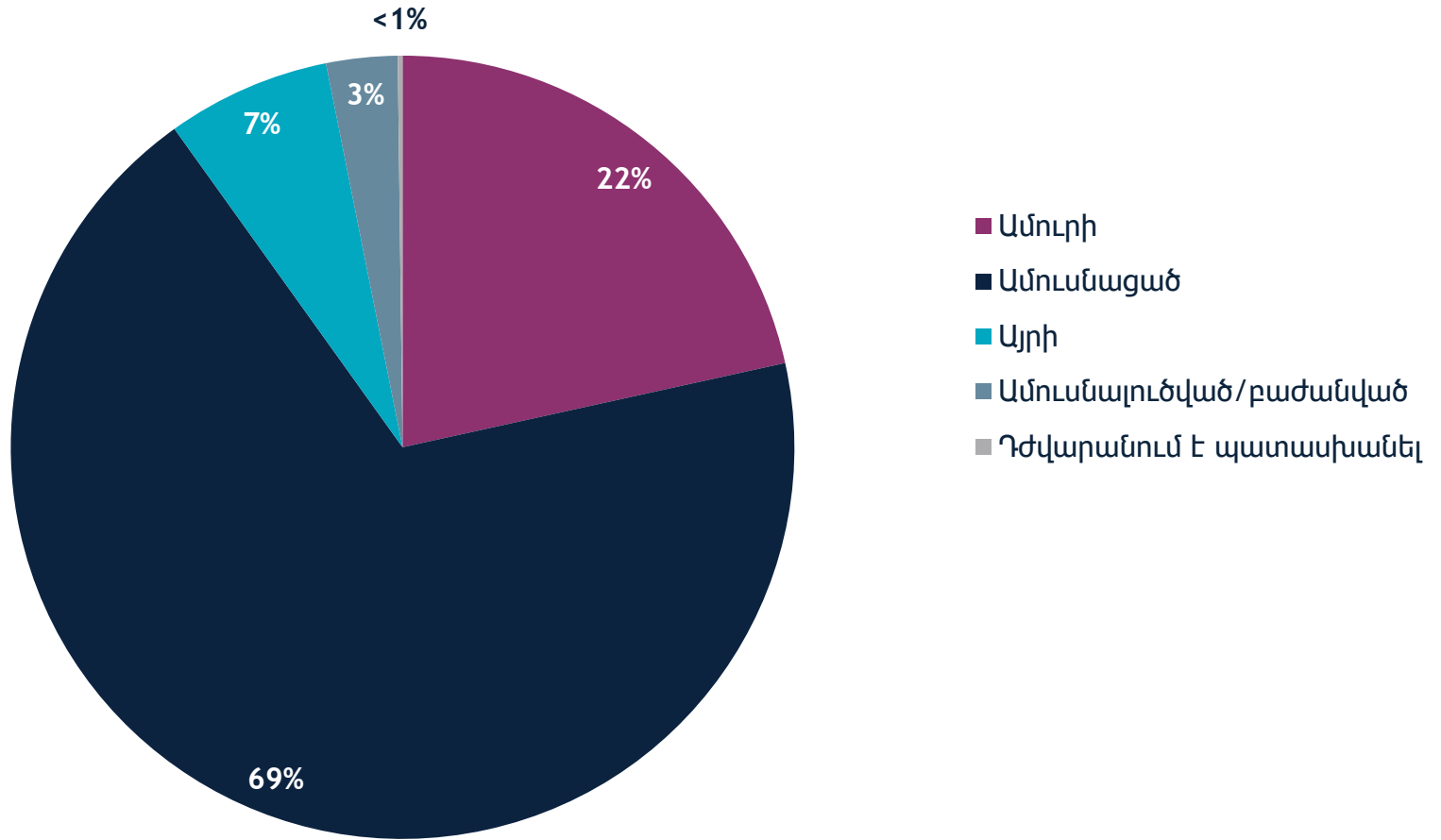
Ո՞րն է Ձեր ստացած կրթության ամենաբարձր աստիճանը:



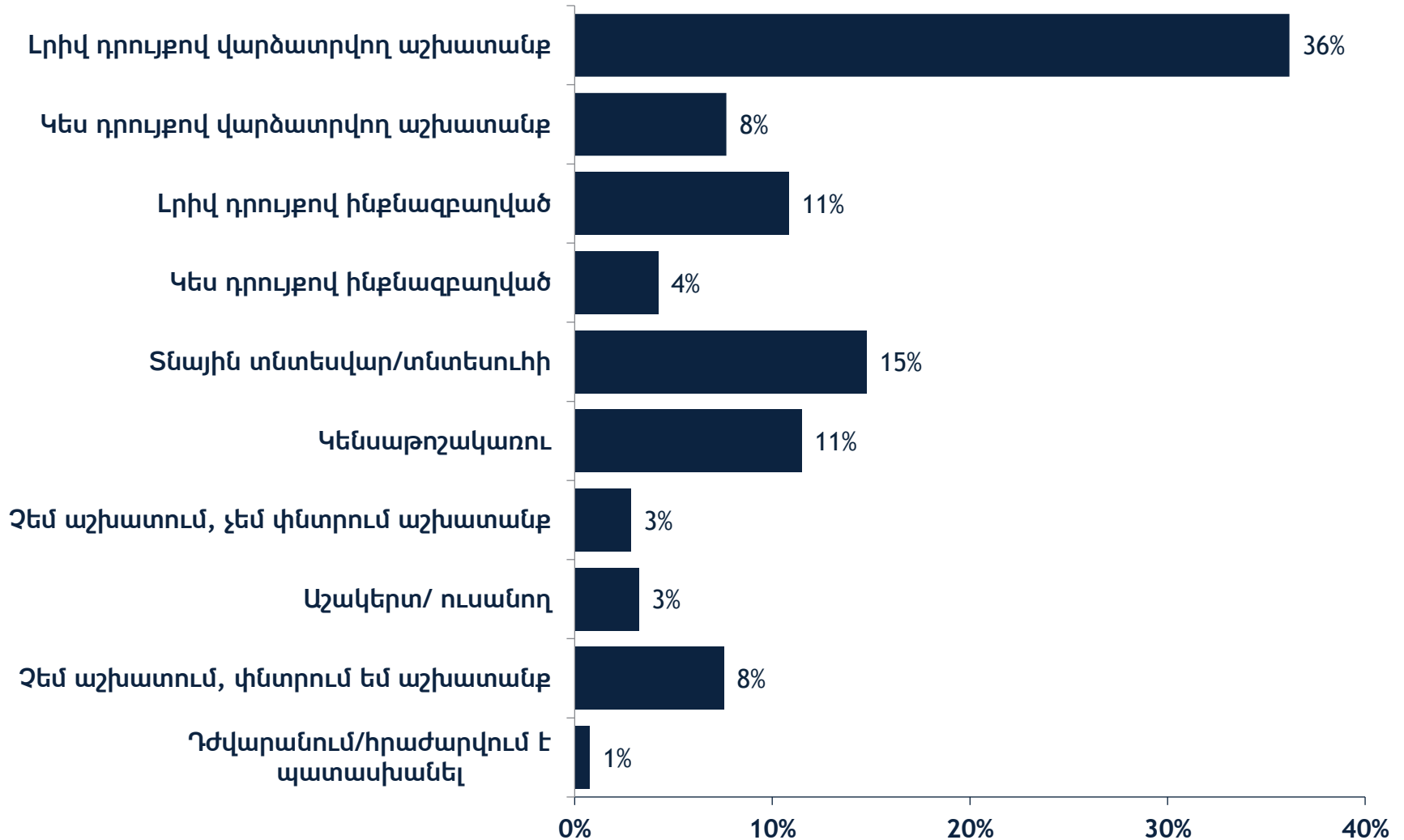
Ո՞րն է Ձեր կրոնը/դավանանքը:



Չետեյալներից որի՞ն է համապատասխանում Ձեր անունական կարգավիճակը:

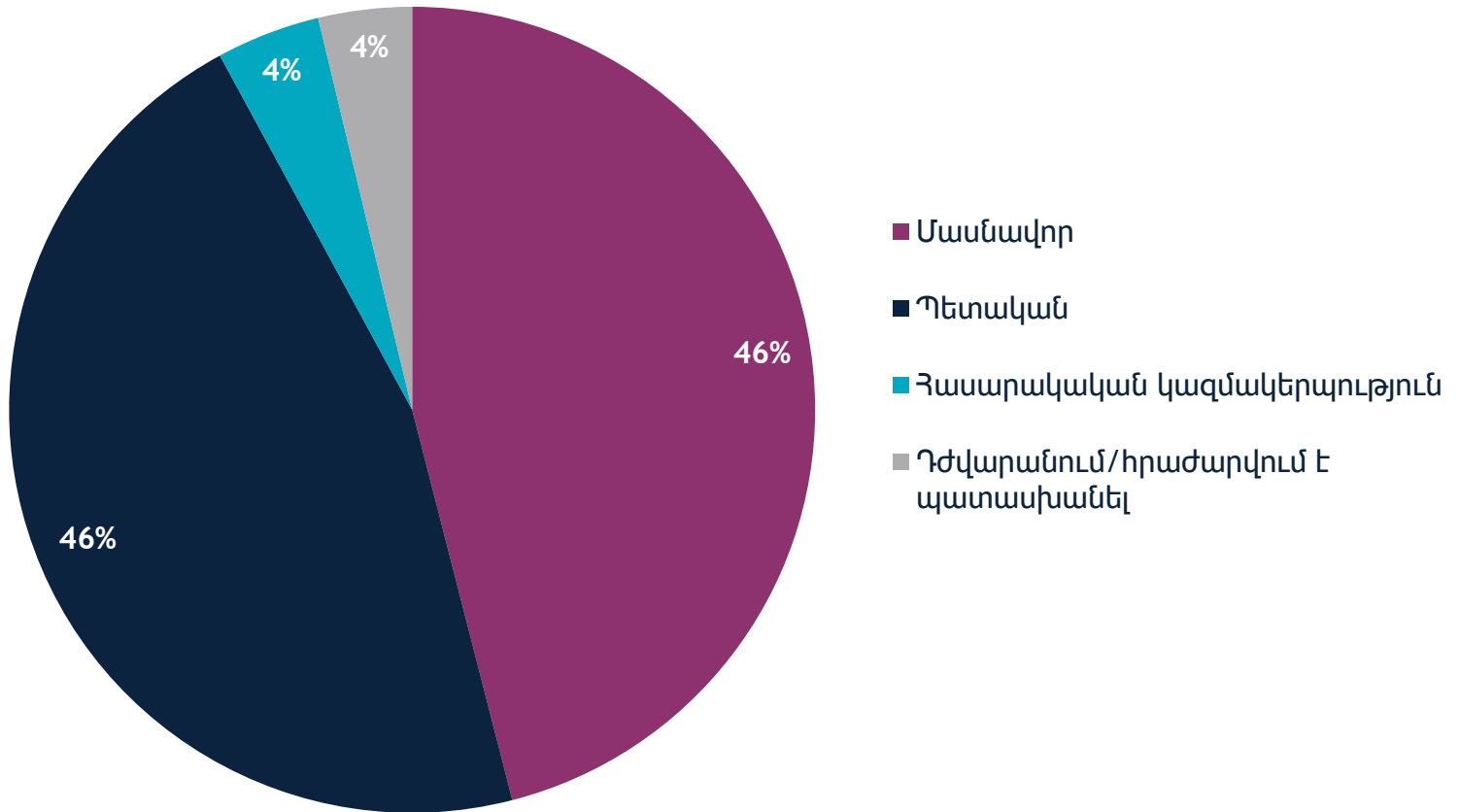


Նշվածներից ո՞րն է առավել լավ բնութագրում Ձեր հիմնական զբաղվածության կարգավիճակը:

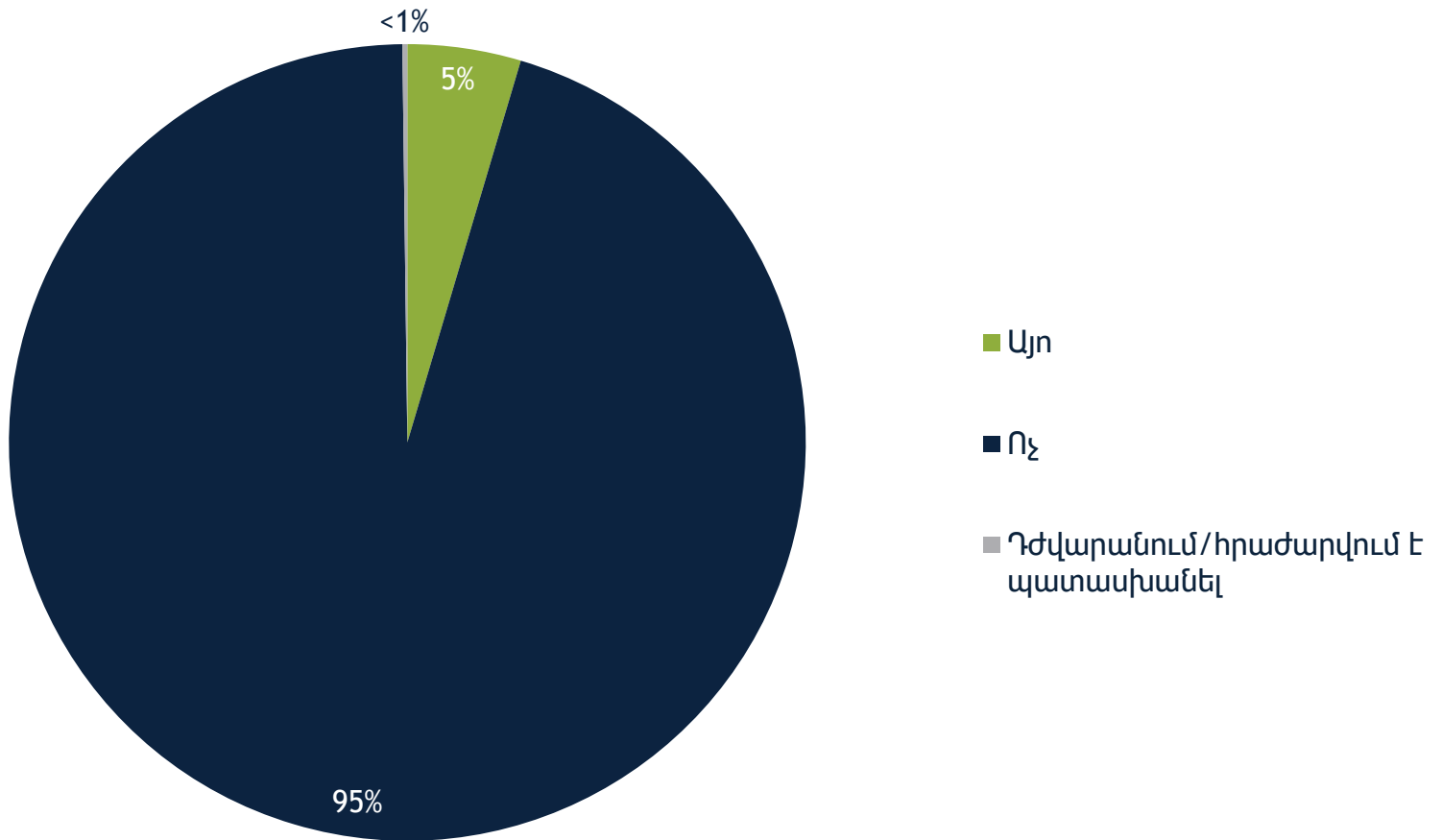


Ո՞ր ոլորտում եք աշխատում:

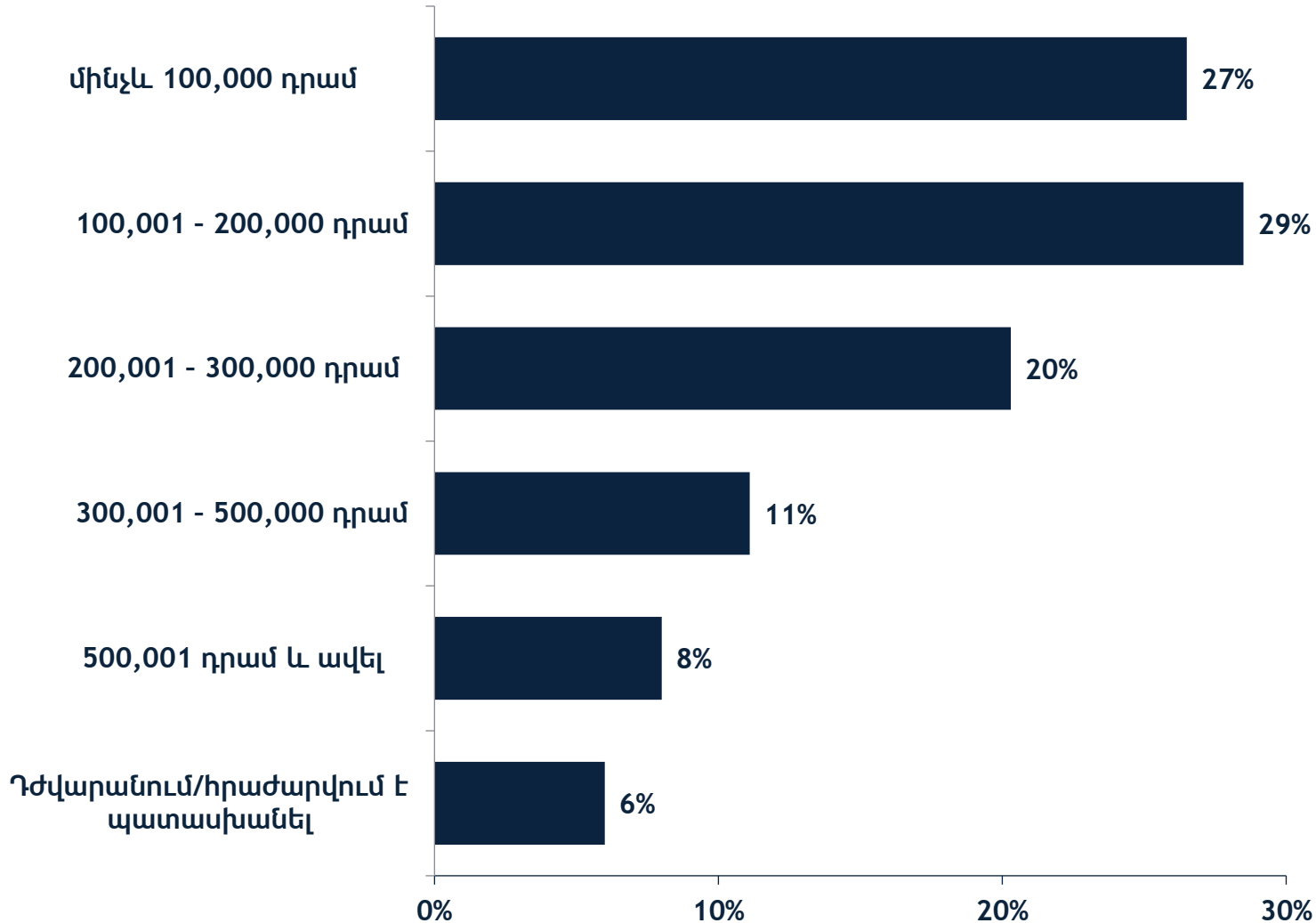
(Նրանք, ովքեր գրադված են n=663)



Դուք որևէ կուսակցության անդամ եք:



Որքա՞ն է կազմում Ձեր ընտանիքի միջին եկամուտը 1 ամսում բոլոր աղբյուրներից միասին վերցրած:



Center for Insights in Survey Research
202.408.9450 | info@iri.org
www.IRI.org | @IRIglobal



A PROJECT OF THE INTERNATIONAL REPUBLICAN INSTITUTE

