

Հանրային կարծիքի ուսումնասիրություն. Հայաստանի առկա բնակչություն

Հունվար-Մարտ 2023



A PROJECT OF THE INTERNATIONAL REPUBLICAN INSTITUTE

Մեթոդաբանության մանրամասները

- Հետազոտությունն անցկացվել է ՄՀԻ Հարցումների հետազոտության կենտրոնի նախաձեռնությամբ [Center for Insights in Survey Research](#) և իրականացվել [ԲՐԵՎԻՍ](#) ընկերության կողմից (ներկայացնում է IPSC LLC):
- Տվյալները հավաքվել են ամբողջ Հայաստանի տարածքում 2023 թվականի հունվարի 23 - մարտի 04-ն ընկած ժամանակահատվածում դեմ առ դեմ (CAPI) հարցման մեթոդով, հարցվողների տանը:
- Դաշտային աշխատանքները սպասվածից երկար են տևել, քանի որ եղանակային վատ պայմանների պատճառով որոշ ուղղություններ դժվար անցանելի էին, որոշներն էլ անանցանելի էին, որն էլ վտանգ էր ներկայացնում հարցազրուցավարների առողջության համար:
- Ընտրանքը կազմված է 18 տարին լրացած 1,513 ՀՀ քաղաքացիներից:
- Ազգային մակարդակում ներկայացուցչական ընտրանք ստանալու համար կիրառվել է ստրատիֆիկացված, բազմաստիճան մեխանիկական ընտրանքի սկզբունքը: Ընտրանքը խմբավորվել է ըստ մարզերի և քաղաքային/գյուղական բնակավայրերի, որին հաջորդել է ընտրանքի առաջնային միավորների (ԸԱՄ) պատահական ընտրությունը յուրաքանչյուր խմբում: Տնային տնտեսությունները ընտրվել են պատահական քայլով յուրաքանչյուր ԸԱՄ-ում, իսկ հարցվողներն ընտրվել են Քիշի աղյուսակով:
- Ստացված ընտրանքը կշռվել է ըստ տարիքի, սեռի և համայնքի տիպի՝ համաձայն Ազգային վիճակագրական ծառայության 2021 թվականի տվյալների:
- Հարցմանը մասնակցելու ցուցանիշը 16% է:
- Սխալի միջակայքը չի գերազանցում ± 2.5 տոկոսային կետն ամբողջ ընտրանքի համար:
- Կլորացման պատճառով գծապատկերների թվերի գումարները կարող են տարբերվել 100 տոկոսից:
- Հետազոտությունը ֆինանսավորել է ԱՄՆ միջազգային զարգացման գործակալության ([U.S. Agency for International Development](#)) կողմից:

Հաճախ կիրառված խմբեր

Խումբ	Կատեգորիաներ	Քաղա*
Տարիքային խմբեր	18-35	n = 513
	36-55	n = 484
	56+	n = 516
Սեռ	Տղամարդ	n = 686
	Կին	n = 827
Բնակավայրի տիպ	Երևան	n = 563
	Քաղաքային	n = 407
	Գյուղական	n = 543
Չբաղվածություն	Չբաղված	n = 492
	Ինքնազբաղված	n = 175
	Տնային տնտեսություն վարող	n = 264
	Կենսաթոշակառու	n = 280
	Աշխատանք փնտրող գործազուրկ	n = 156
	Ուսանող/Աշակերտ, Աշխատանք չփնտրող գործազուրկ, Այլ, Դժվարանուն/հրաժարվում է պատասխանել	n = 146

* Տվյալները կշռված են: Սխալի գործակիցը կարող է տատանվել՝ կախված ընտրանքի չափից:

Հաճախ կիրառված խմբեր

Խումբ	Կատեգորիաներ	Բազա*
Տնային տնտեսության անդամների քանակ	1-3 մարդ	n = 667
	4-6 մարդ	n = 707
	7+ մարդ	n = 135
Տնային տնտեսությունում երեխաների քանակ	Ոչ մի	n = 747
	1-2 երեխա	n = 563
	3+ երեխա	n = 201
Հայաստանի զարգացման ուղղության տեսակետը	Ճիշտ ուղղություն	n = 549
	Սխալ ուղղություն	n = 789

* Տվյալները կշռված են: Սխալի գործակիցը կարող է տատանվել՝ կախված ընտրանքի չափից:

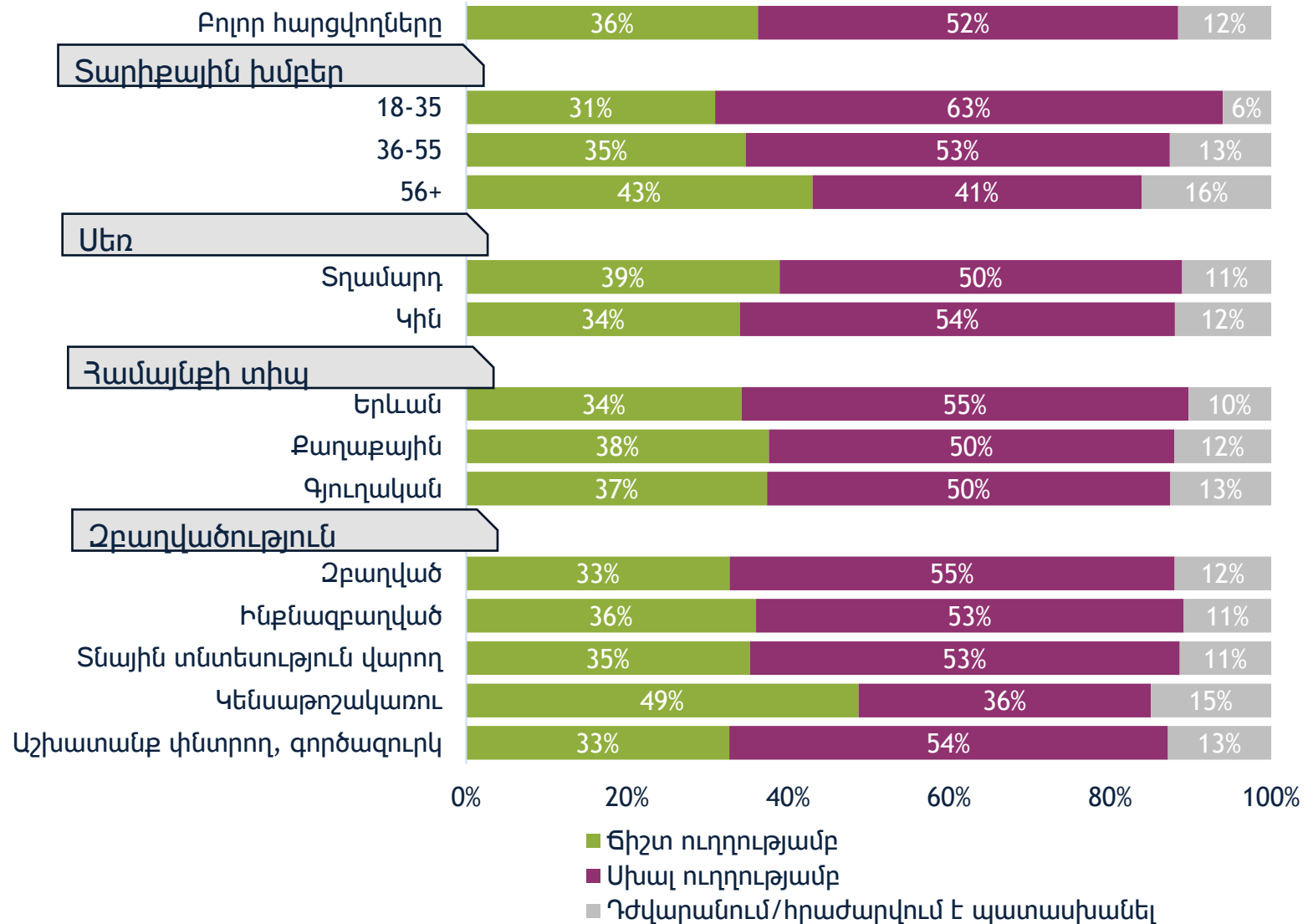
Ընդհանուր հարցեր



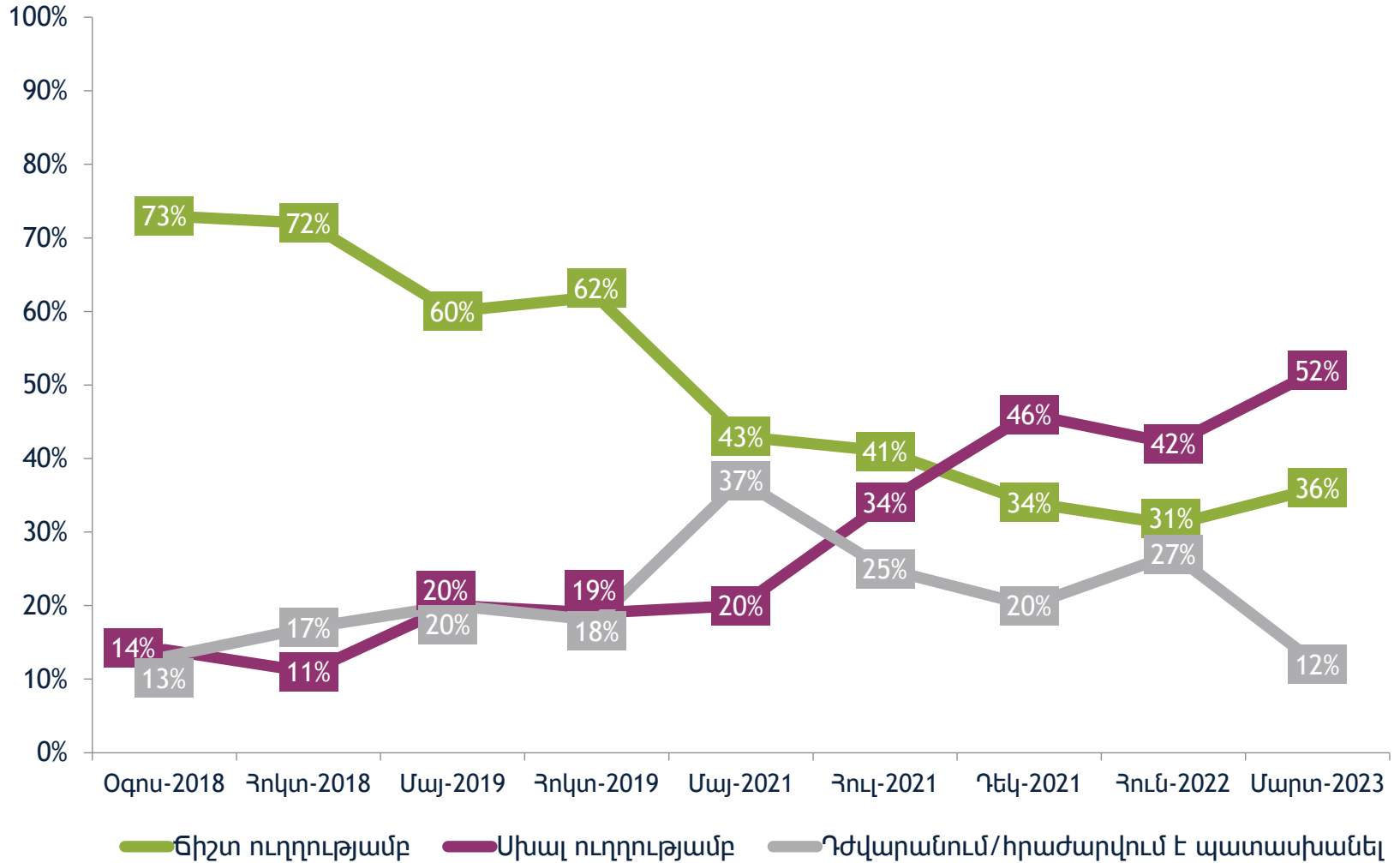
A PROJECT OF THE INTERNATIONAL REPUBLICAN INSTITUTE



Ձեր կարծիքով Հայաստանն ընդհանուր առմամբ շարժվում է ճիշտ, թե՛ սխալ ուղղությամբ:

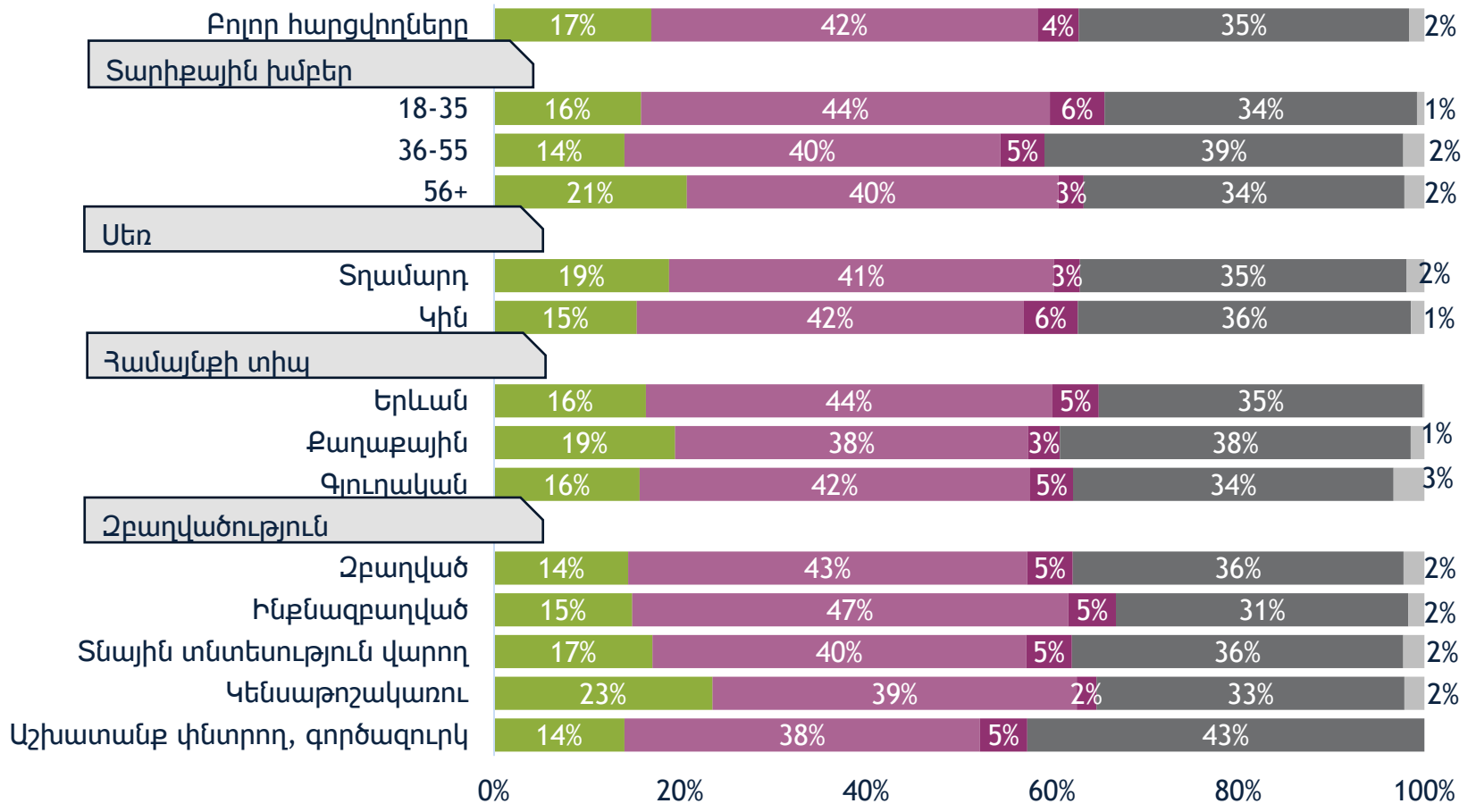


Ձեր կարծիքով Հայաստանն ընդհանուր առմամբ շարժվում է ճիշտ, թե՛ սխալ ուղղությամբ:



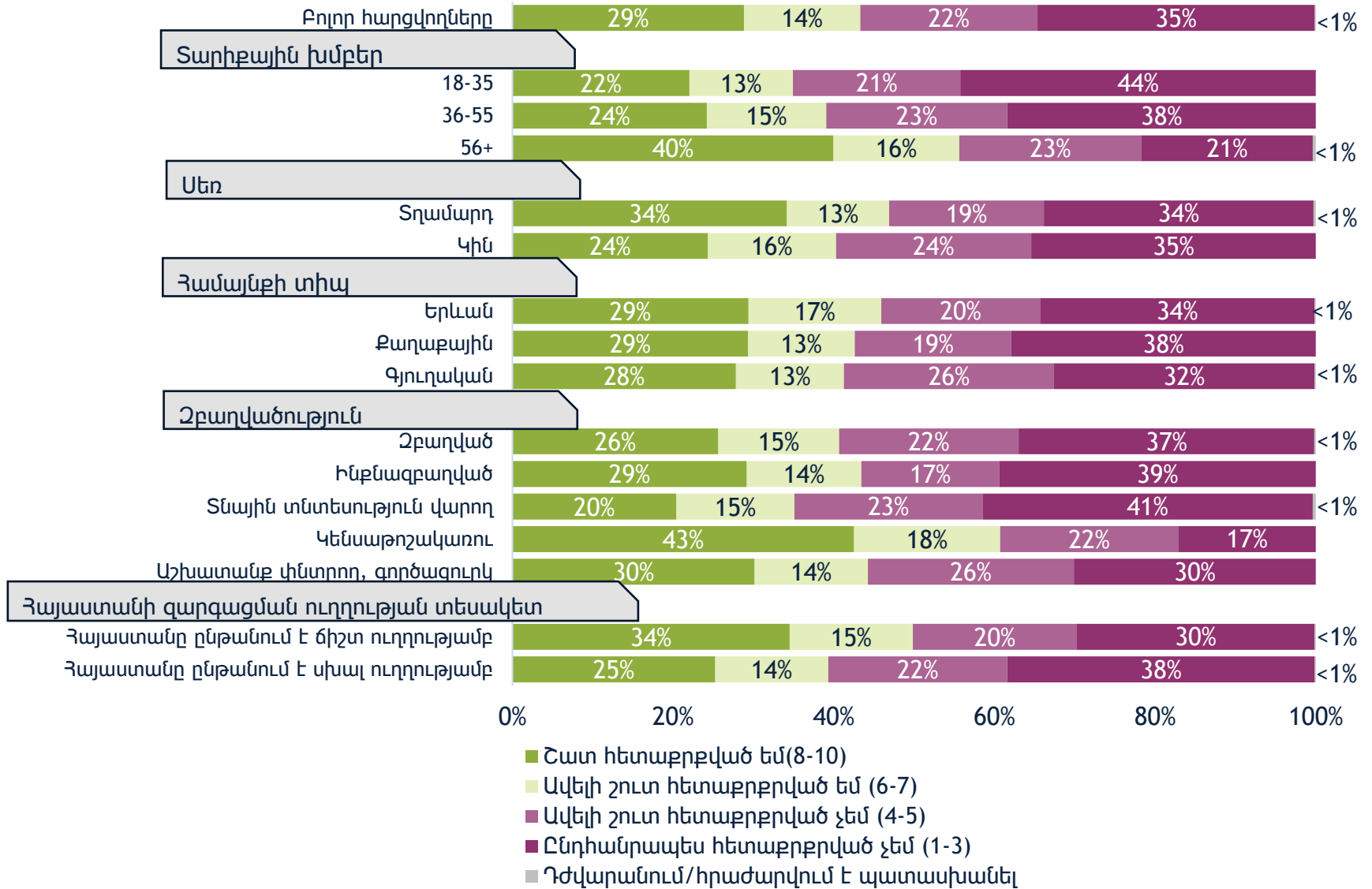
* 2021 թվականի մայիսի, հուլիսի, դեկտեմբերի և 2022 թվականի հունիսի հարցազրույցներն անցկացվել են հեռախոսային հարցման (CATI) մեթոդով: Նախորդ այլ հարցումներն անցկացվել են դեմ առ դեմ հարցազրույցների միջոցով:

Դուք բավարարված եք մեր երկրում ժողովրդավարության զարգացման ընթացքով, թե՛ ոչ:



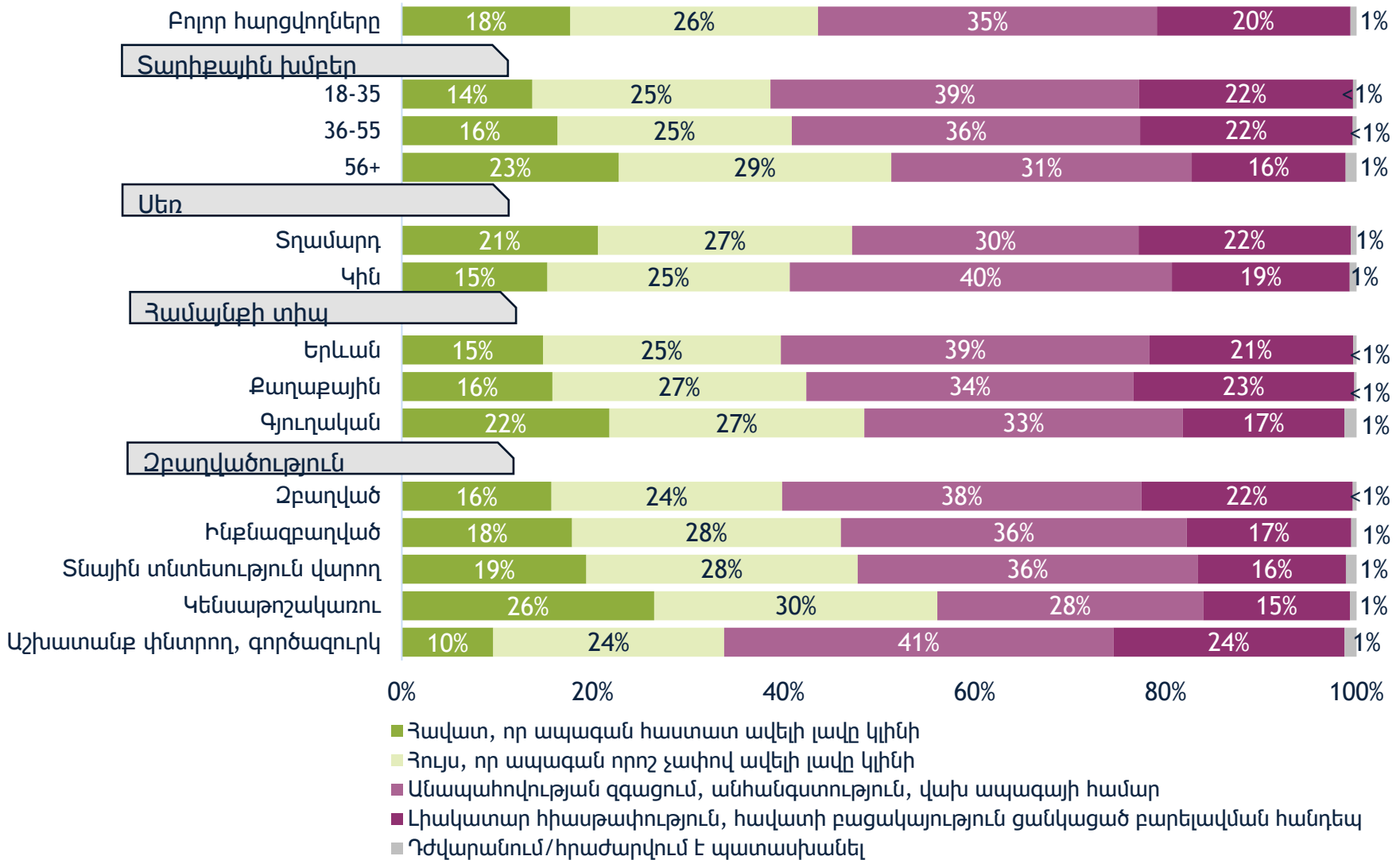
- Ես բավարարված եմ՝ փոփոխությունը կատարվում է ճիշտ տեմպերով
- Ես բավարարված չեմ՝ փոփոխությունը դանդաղ է կատարվում
- Ես բավարարված չեմ՝ փոփոխությունը շատ արագ է կատարվում
- Ոչ մի փոփոխություն տեղի չի ունենում
- Դժվարանում/հրաժարվում է պատասխանել

Որքանով եք հետաքրքրված քաղաքականությամբ:*



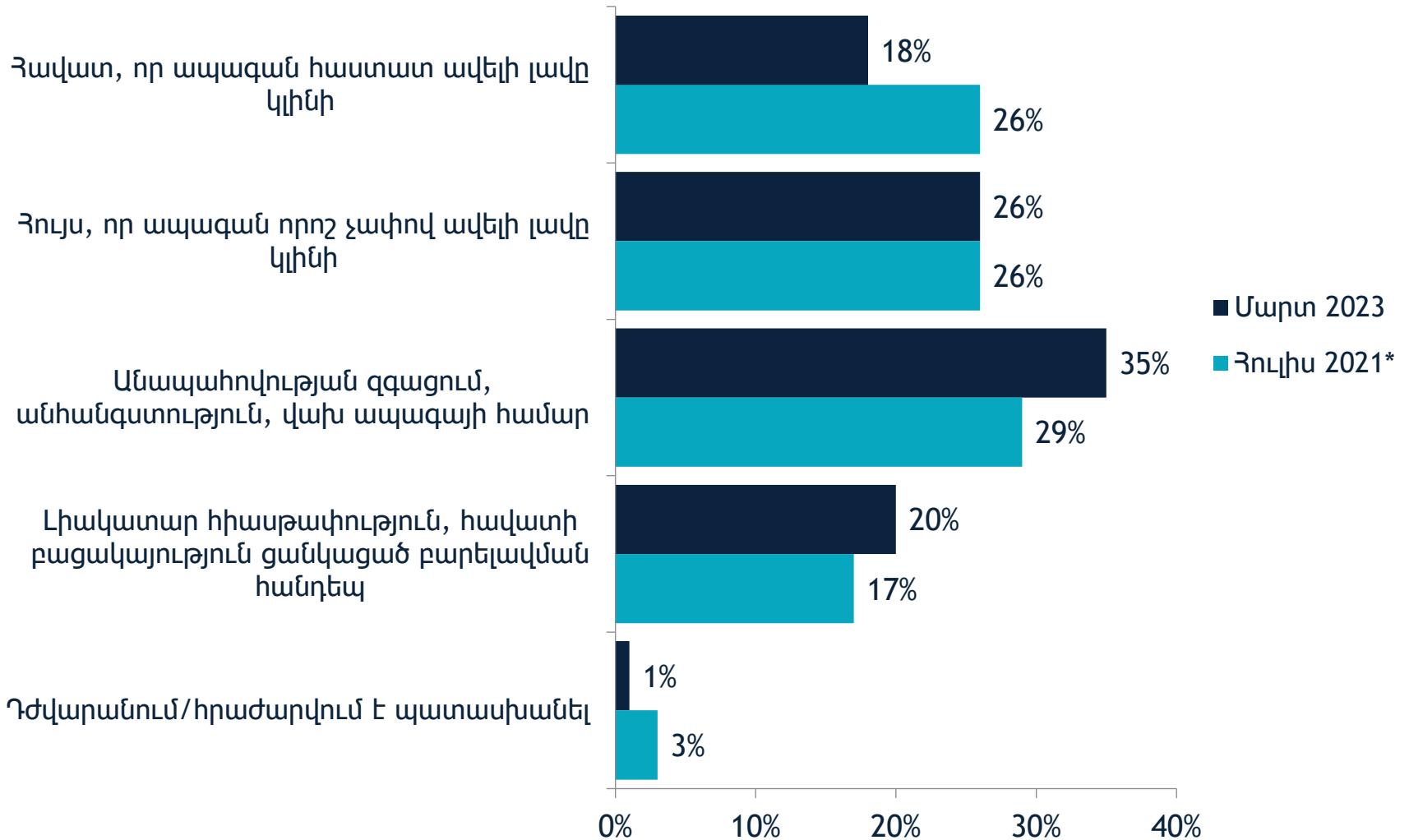
* Քաղաքականության նկատմամբ հետաքրքրությունը չափվել է 1-10 բալային համակարգով:

Ըստ Ձեզ, ի՞նչ տրամադրություն է գերակշռում հայ բնակչության մեծամասնության շրջանում:



- Հավատ, որ ապագան հաստատ ավելի լավը կլինի
- Հույս, որ ապագան որոշ չափով ավելի լավը կլինի
- Անապահովության զգացում, անհանգստություն, վախ ապագայի համար
- Լիակատար հիասթափություն, հավատի բացակայություն ցանկացած բարելավման հանդեպ
- Դժվարանում/հրաժարվում է պատասխանել

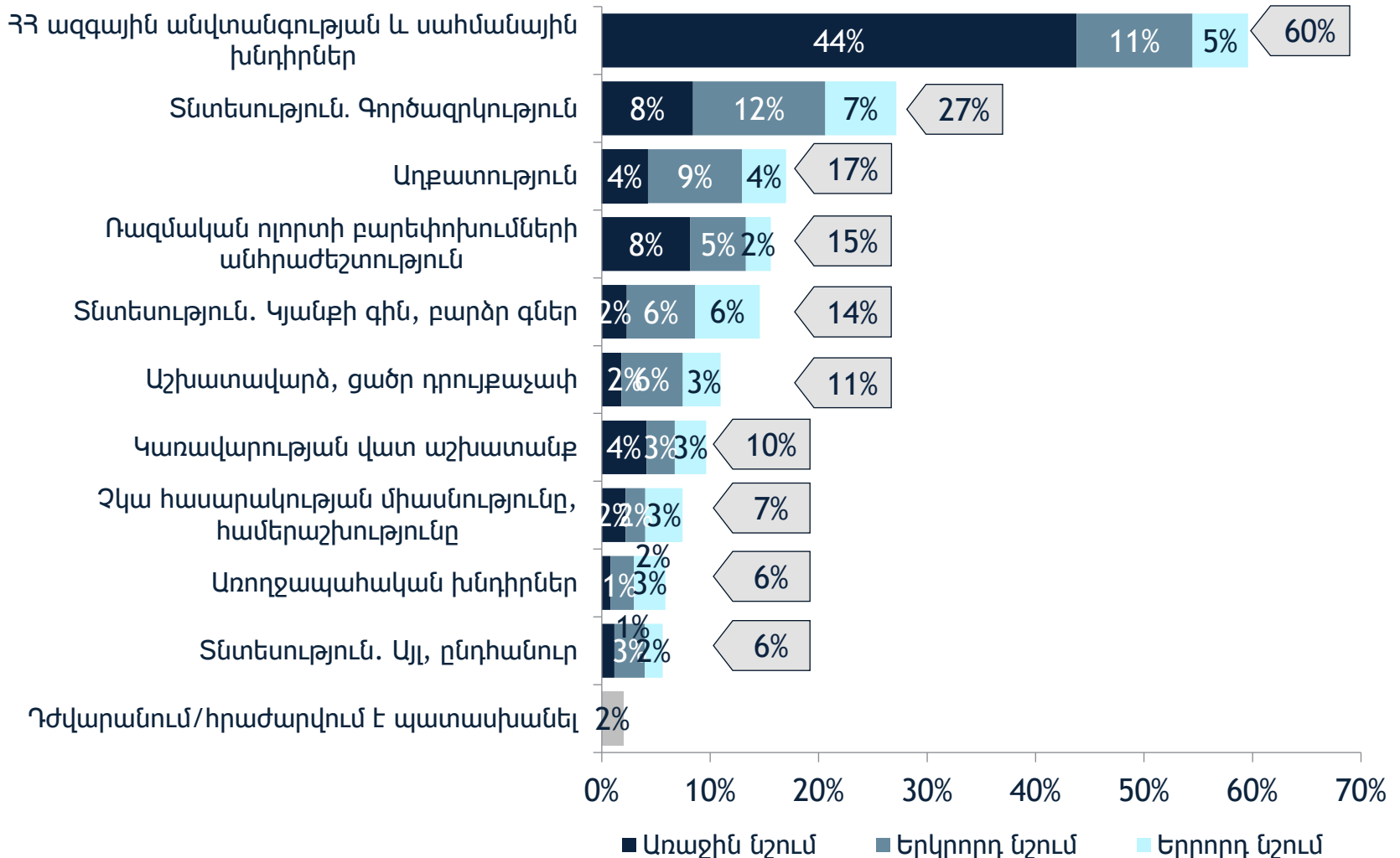
Ի՞նչ տրամադրությունն է գերակշռում հայ բնակչության մեծամասնության շրջանում:



* 2021 թվականի հուլիսի տվյալների հավաքագրումը իրականացվել է հեռախոսային հարցման մեթոդով:

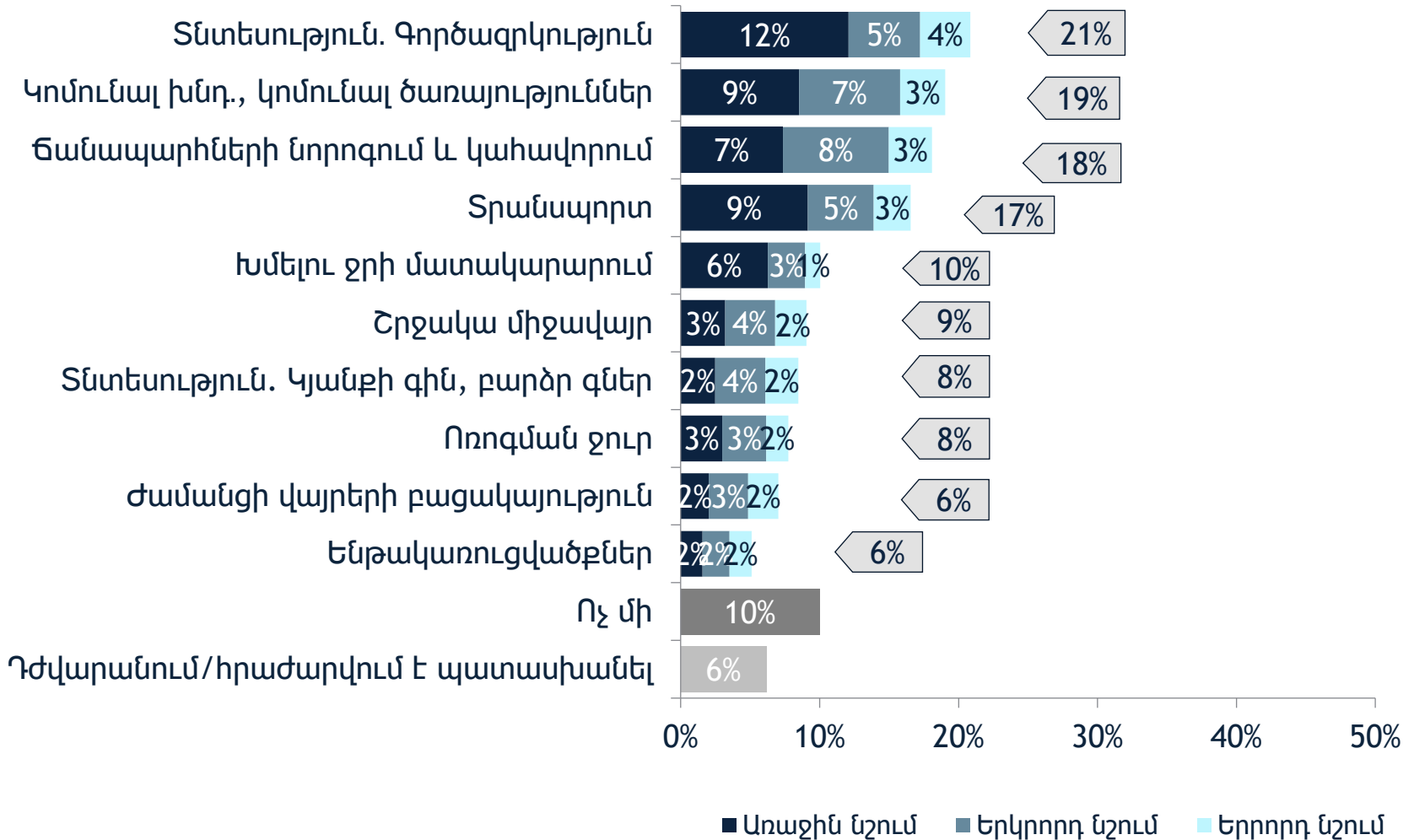
Որո՞նք են հիմնական խնդիրները, որոնք առկա են այսօր Հայաստանում:

(Տարբերակները չեն նշվել, ընդունվել է մինչև 3 պատասխան)



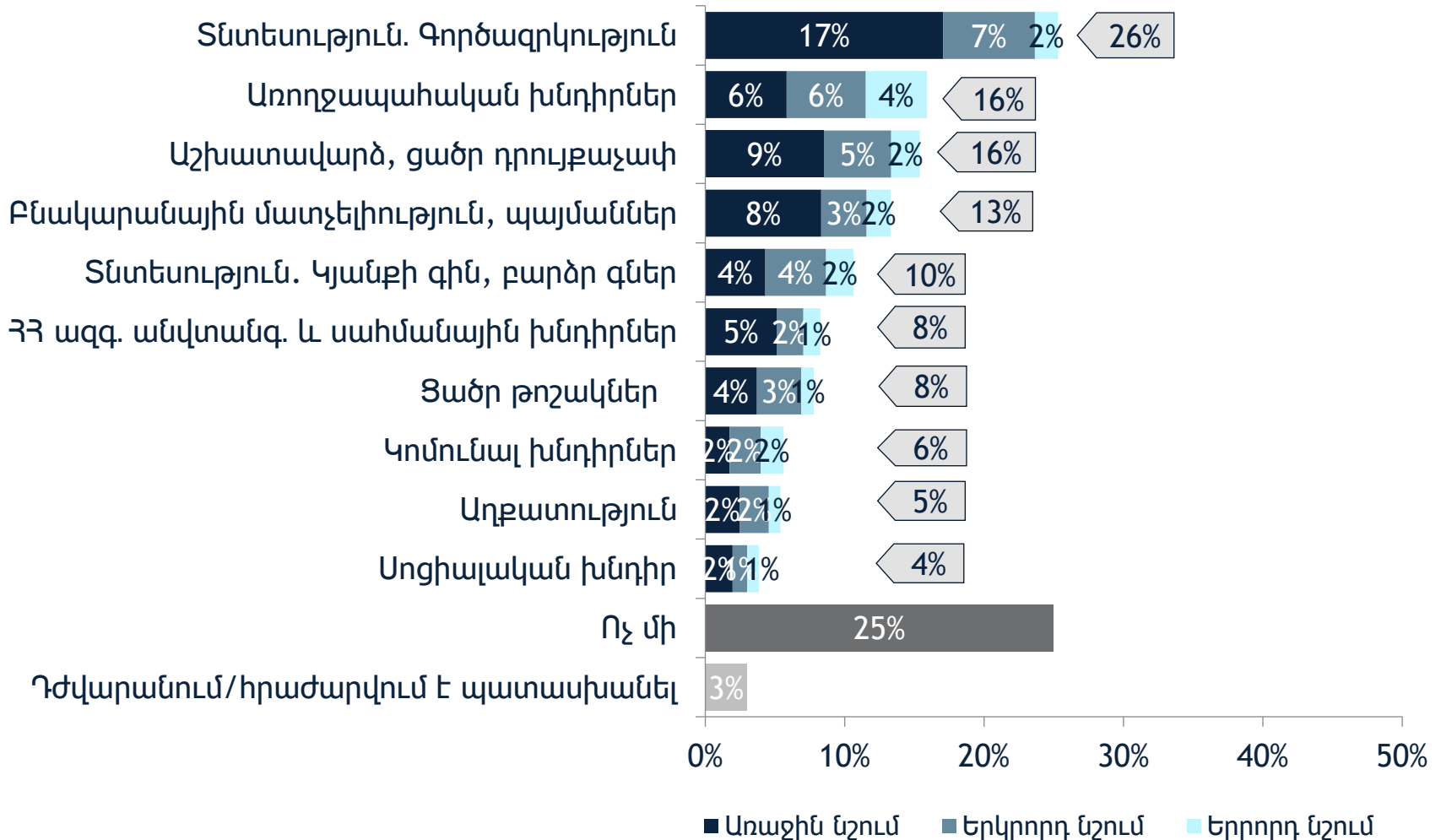
Որո՞նք են 3 հիմնական խնդիրները, որոնք առկա են Ձեր քաղաքում/գյուղում այսօր:

(Տարբերակները չեն նշվել, ընդունվել է մինչև 3 պատասխան)



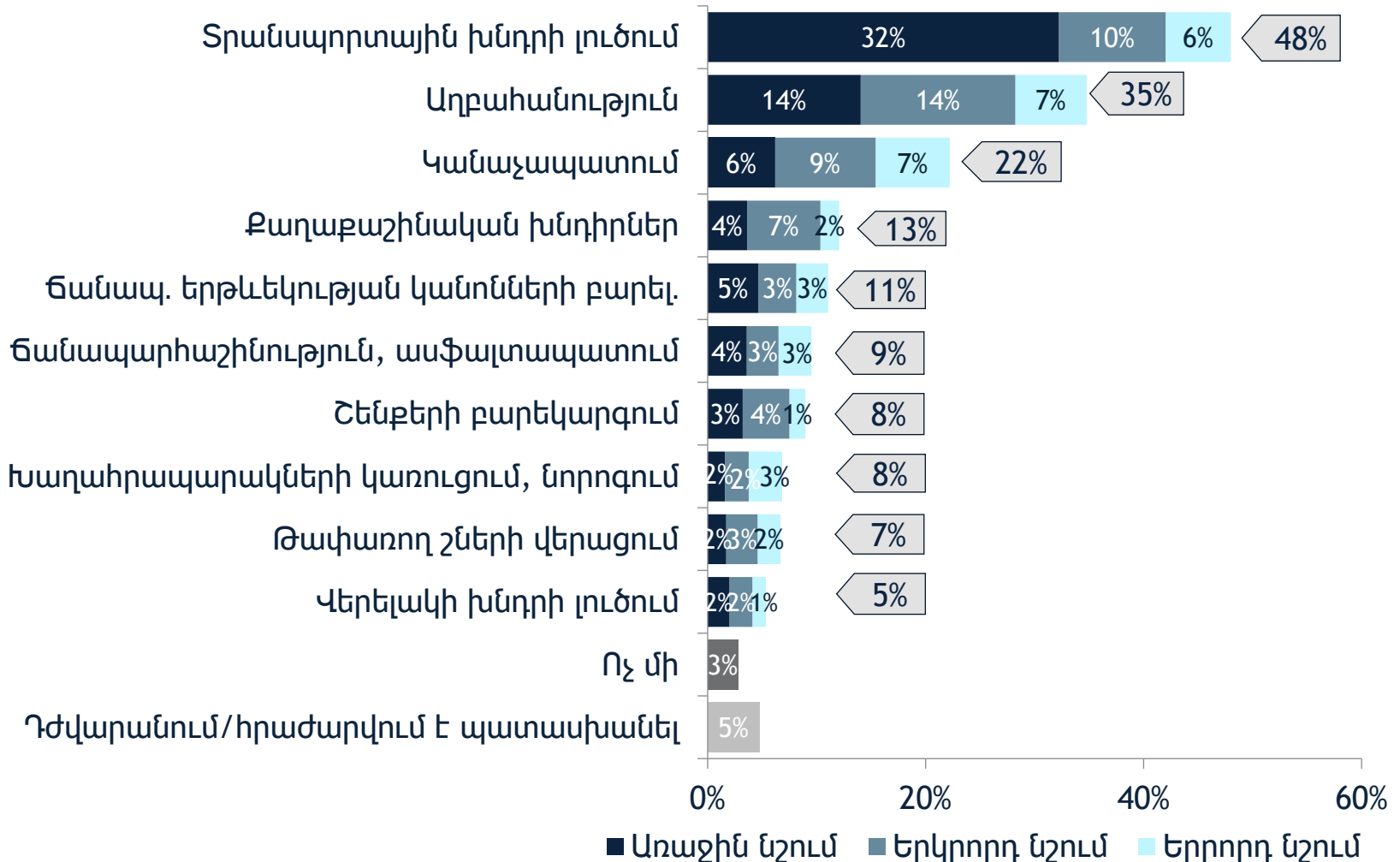
Որո՞նք են ամենակարևոր 3 խնդիրները Ձեր և Ձեր տնային տնտեսության անդամների համար այսօր:

(Տարբերակները չեն նշվել, ընդունվել է մինչև 3 պատասխան)



Որո՞նք են երեք կարևորագույն խնդիրները, որոնք պետք է լուծի երևանի նոր քաղաքապետը:*

(Տարբերակները չեն նշվել, ընդունվել է մինչև 3 պատասխան)



* Երևանում ապրողների շրջանում (n=563).
10 ամենահաճախ նշված պատասխանները:

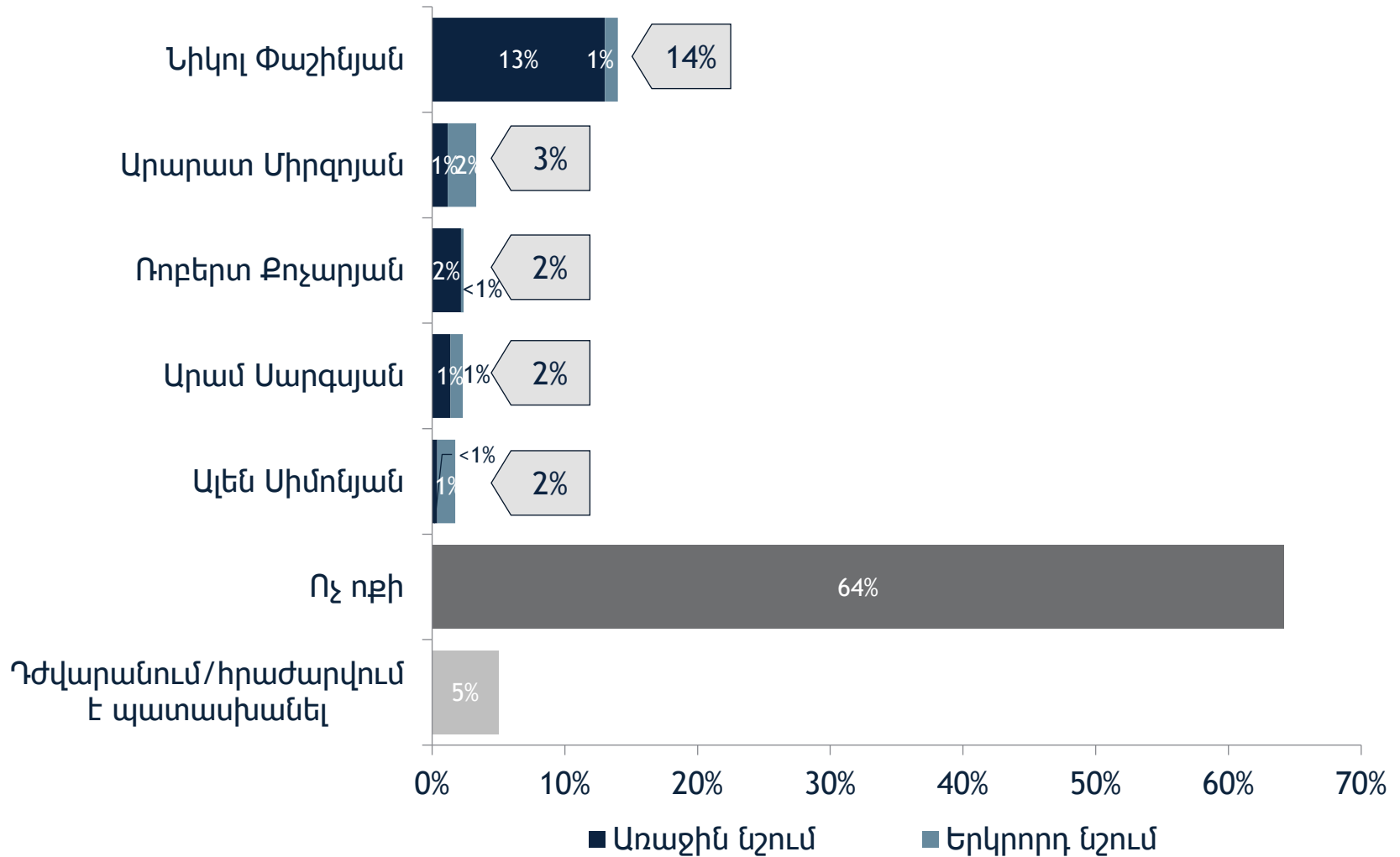
ՎԵՐԱԲԵՐՄՈՒՆՔ ՔԱՂԱՔԱԿԱՆ
ԳՈՐԾԻՉՆԵՐԻՆ ԵՎ
ՔԱՂԱՔԱԿԱՆ
ԻՆՍՏԻՏՈՒՏՆԵՐԻՆ





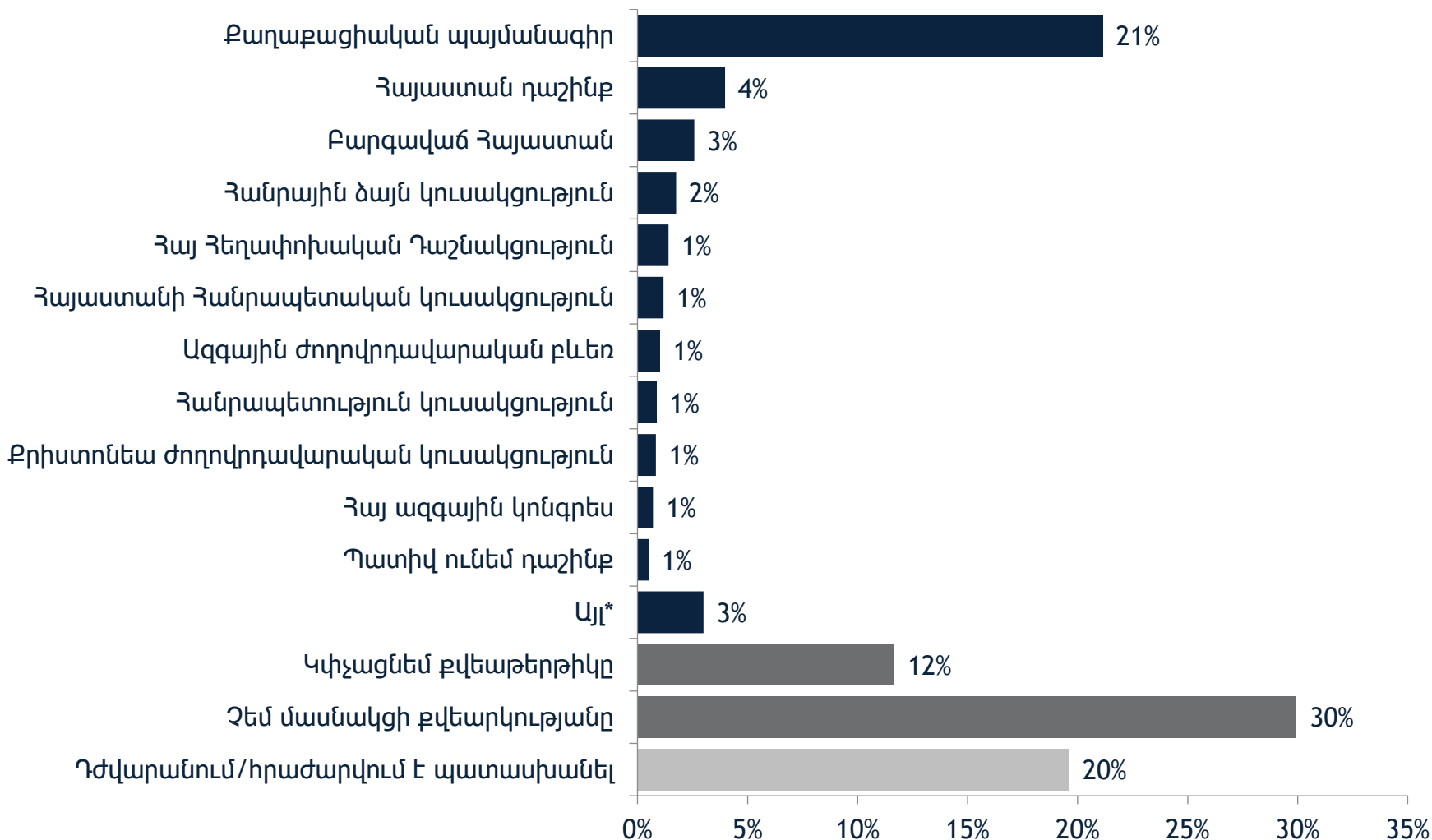
Ո՞ր քաղաքական կամ հասարակական գործչին եք ամենից շատ վստահում, և ո՞վ է երկրորդ ամենավստահելին:

(Տարբերակները չեն նշվել, ընդունվել է մինչև 2 պատասխան)



Ո՞ր կուսակցությանը կամ դաշինքին կտայիք Ձեր ձայնը, եթե Խորհրդարանական ընտրությունները անցկացվեին հաջորդ կիրակի:

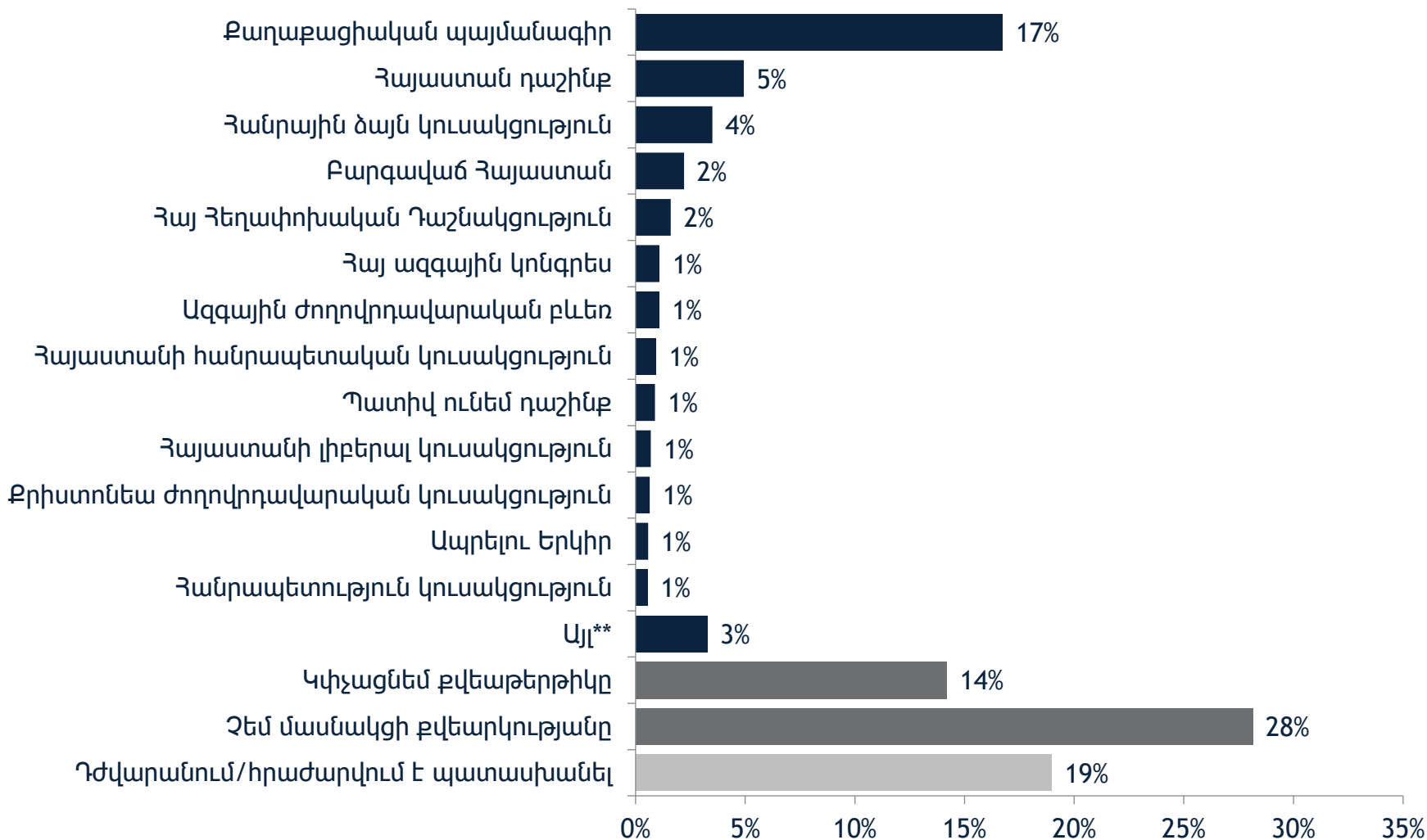
(Տարբերակները չեն նշվել)



* 1%-ից քիչ ստացված պատասխանները խմբավորվել են «Այլ»-ի մեջ:

Ո՞ր կուսակցությանը կամ դաշինքին կտայիք Ձեր ձայնը, եթե Խորհրդարանական ընտրությունները անցկացվեին հաջորդ կիրակի:

(Տարբերակները չեն նշվել)



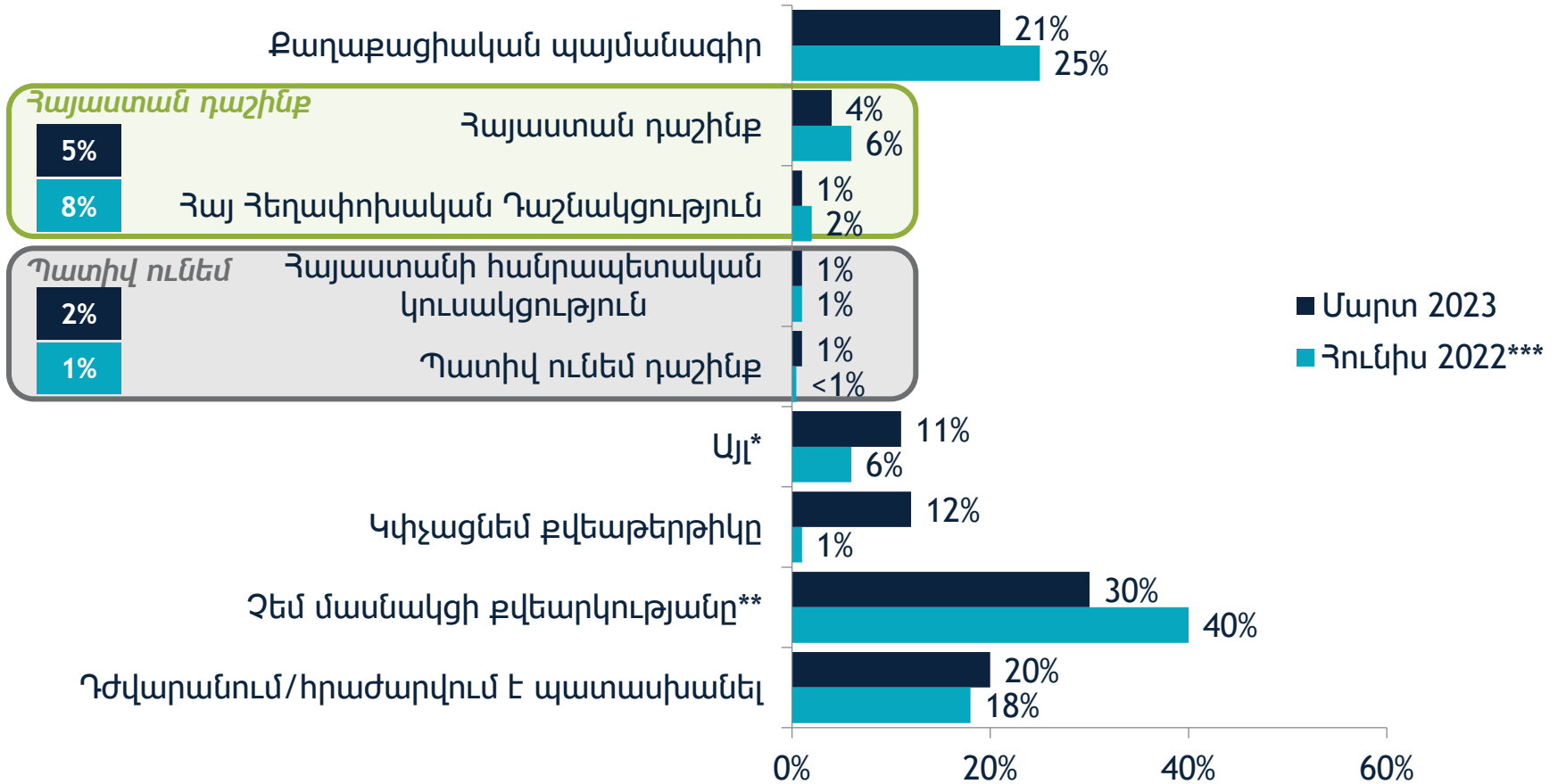
* Երևանում ապրողների շրջանում (n=563).

** 1%-ից քիչ ստացված պատասխանները խմբավորվել են «Այլ»-ի մեջ:



Ո՞ր կուսակցությանը կամ դաշինքին կտայիք Ձեր ձայնը, եթե Խորհրդարանական ընտրությունները անցկացվեին հաջորդ կիրակի:

(Տարբերակները չեն նշվել)



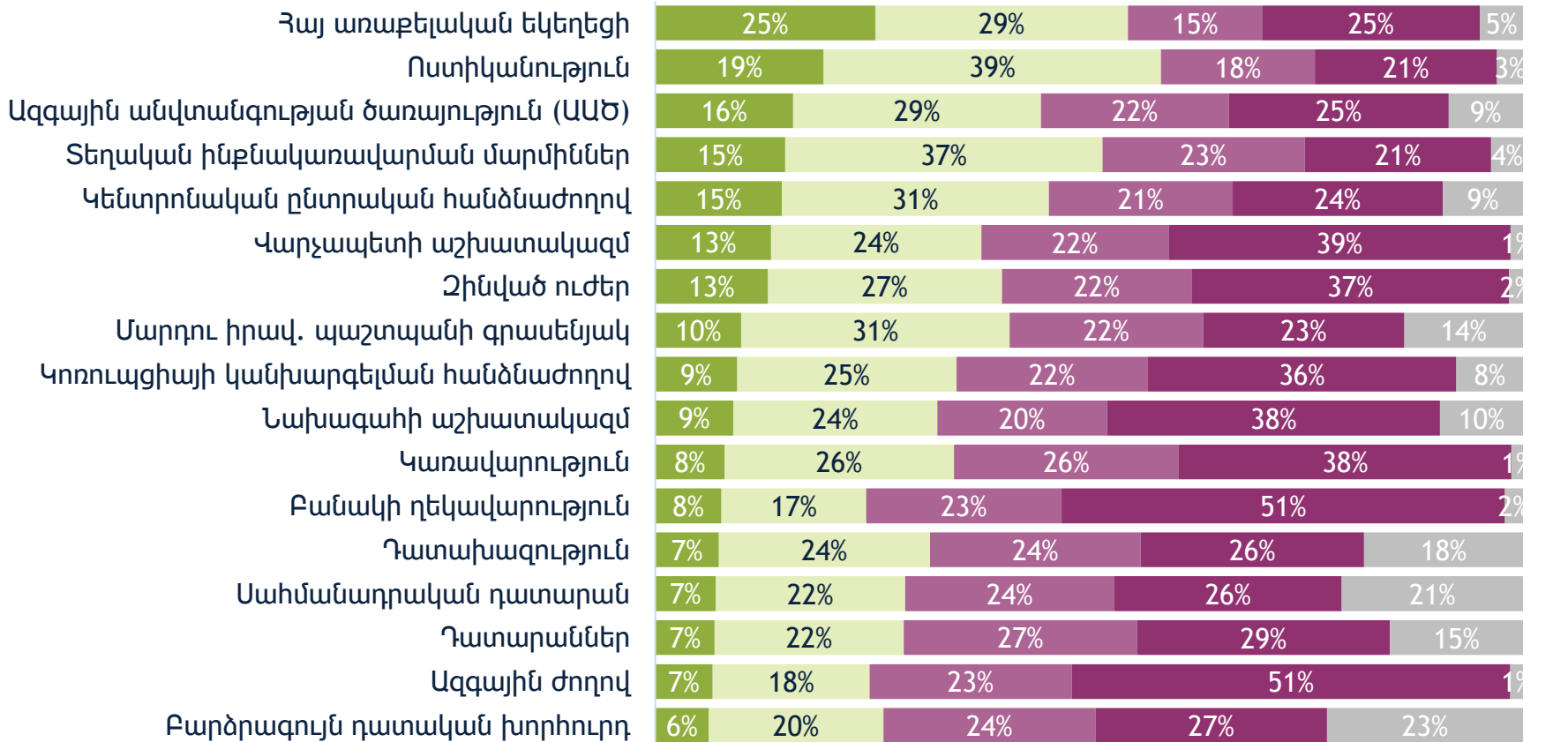
* 2023 թ.-ի մարտի հետազոտությունից այն պատասխանները, որոնք չկան 2022 թ.-ի հունիսի հետազոտության մեջ, խմբավորվել են «Այլ»-ի մեջ:

** «Ոչ մեկին» և «չեմ մասնակցի քվեարկության» պատասխանները 2022թ.-ի հունիսի հետազոտության համար միացված են իրար:

*** 2022 թ.-ի հունիսի հետազոտությունը կատարվել է հեռախոսային հարցումների միջոցով:

«Հայաստան դաշինք» և «Պատիվ ունեն» վանդակները ցույց են տալիս միավորված արդյունքները տվյալ դաշինքում ներառված կուսակցությունների համար:

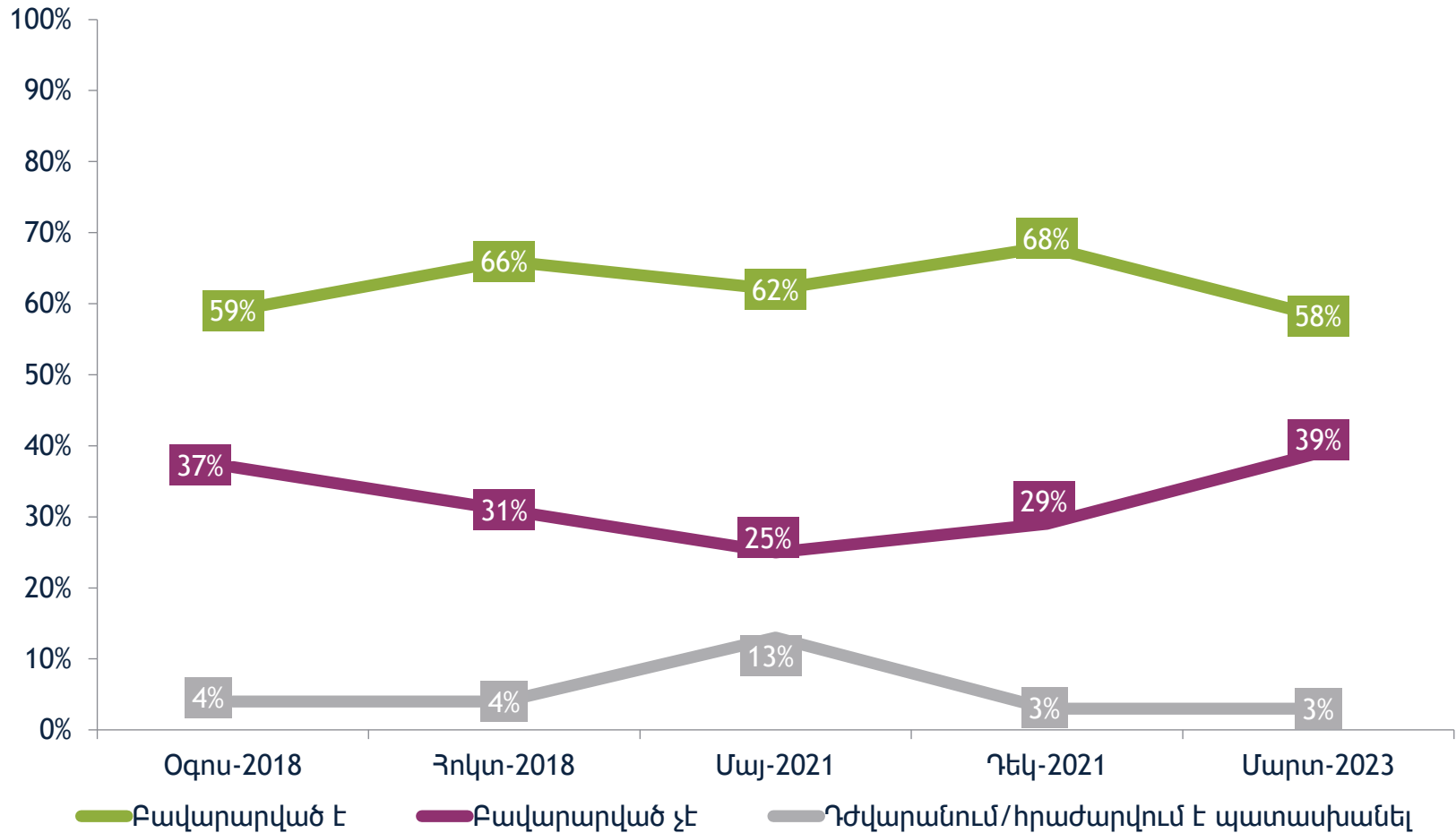
Որքանով եք բավարարված հետևյալ կառույցների աշխատանքով:



0% 10% 20% 30% 40% 50% 60% 70% 80% 90% 100%

- Լիովին բավարարված եմ
- Ավելի շուտ բավարարված եմ
- Ավելի շուտ բավարարված չեմ
- Ընդհանրապես բավարարված չեմ
- Դժվարանում/հրաժարվում է պատասխանել

Որքանով եք բավարարված Ոստիկանության աշխատանքով:

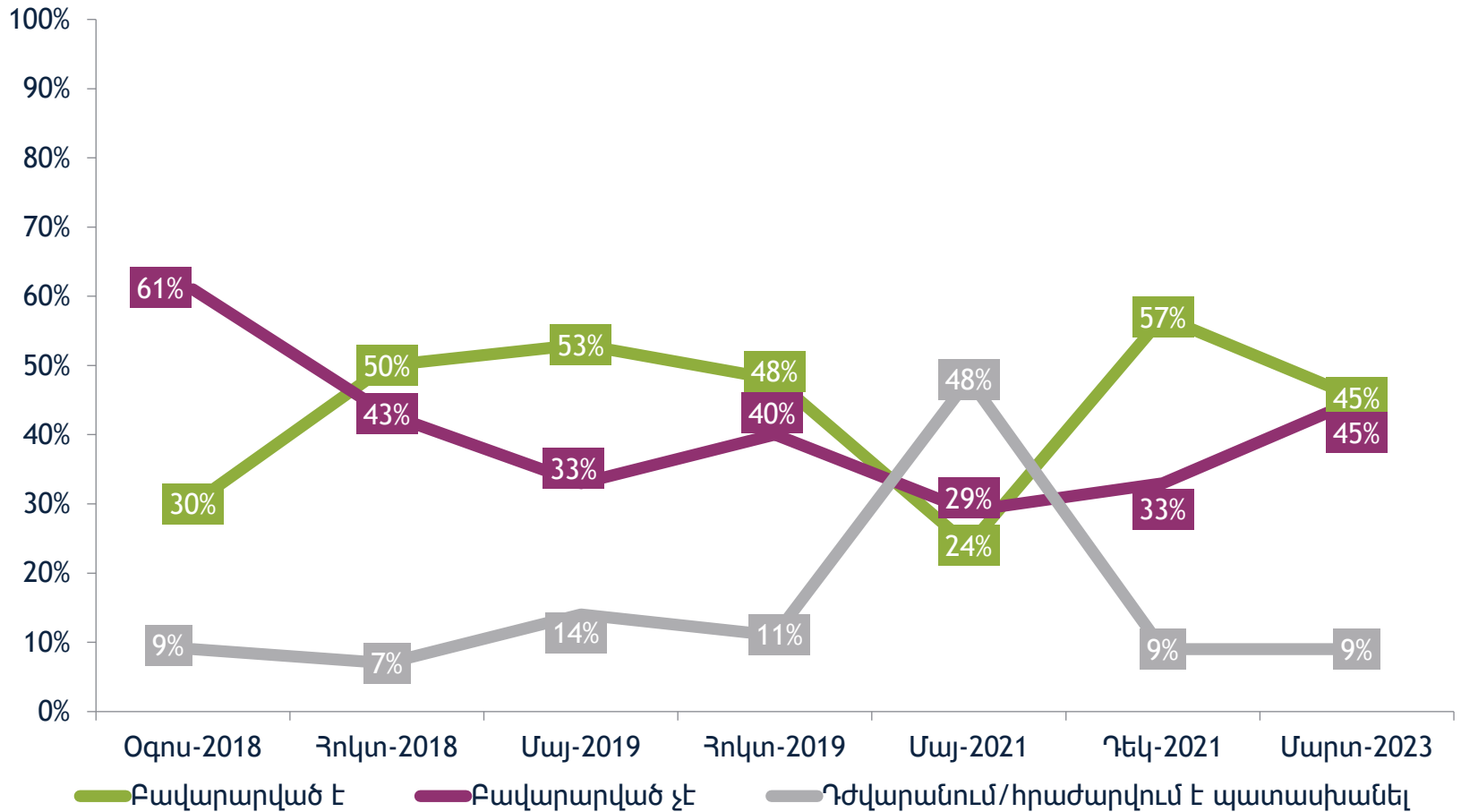


* 2021 թվականի մայիսին և 2021 թվականի դեկտեմբերին հարցումներն իրականացվել են հեռախոսային հարցման մեթոդով (CATI): Նախորդ այլ հարցումներն իրականացվել են դեմ առ դեմ հարցման մեթոդով:

** «Բավարարված է» պատասխանը ներառում է «ավելի շուտ բավարարված է» և «լիովին բավարարված է» պատասխանները, «բավարարված չէ» պատասխանը ներառում է «ավելի շուտ բավարարված չէ» և «ընդհանրապես բավարարված չէ» պատասխանները:

*** Մինչև 2021 թվականը տվյալների հավաքագրման համար այս հարցը տրվել է բարենպաստ/անբարենպաստ սանդղակով:

Որքանով եք բավարարված Կենտրոնական ընտրական հանձնաժողովի աշխատանքով:

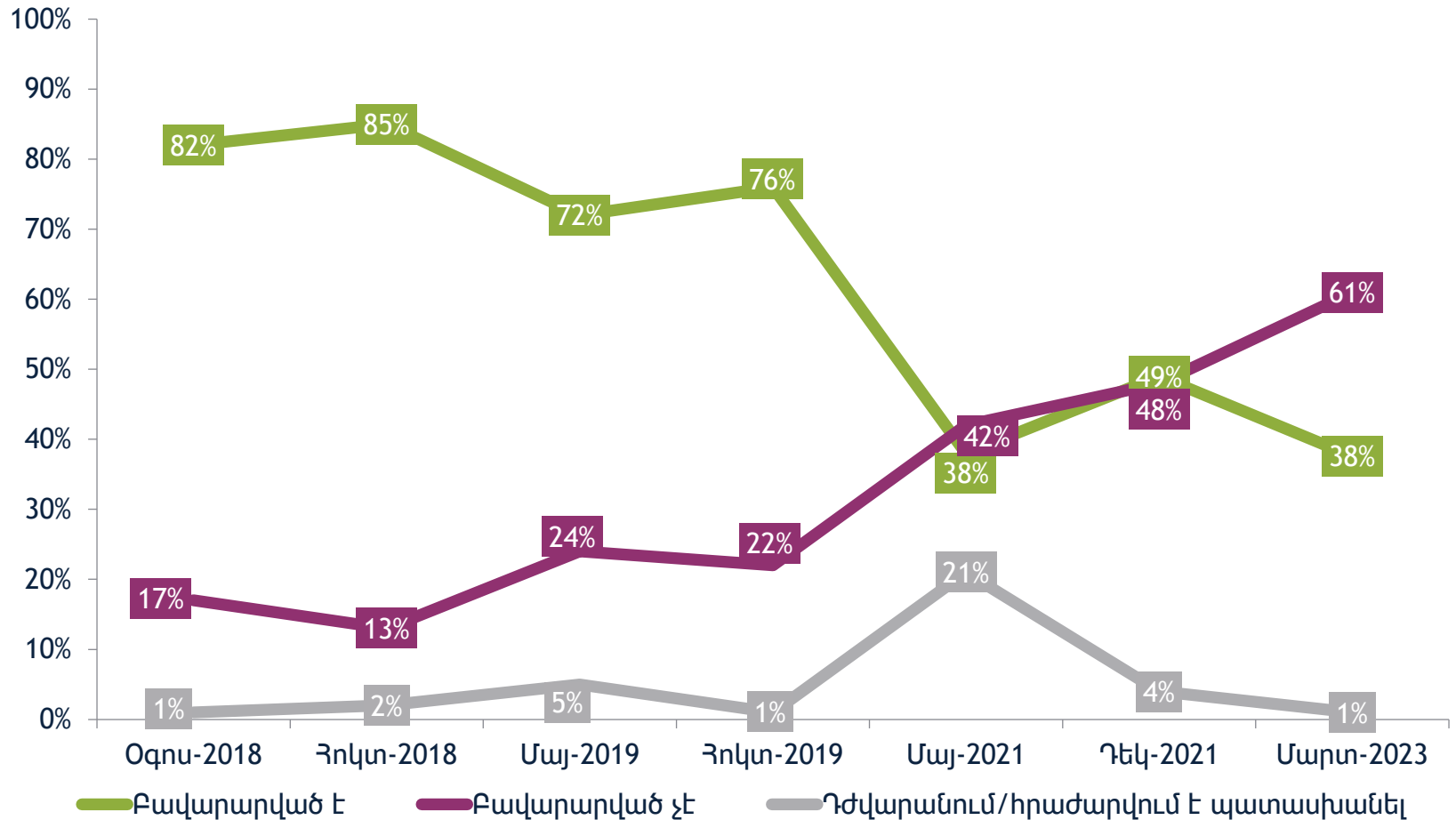


* 2021 թվականի մայիսին և 2021 թվականի դեկտեմբերին հարցումներն իրականացվել են հեռախոսային հարցման մեթոդով (CATI): Նախորդ այլ հարցումներն իրականացվել են դեմ առ դեմ հարցման մեթոդով:

** «Բավարարված է» պատասխանը ներառում է «ավելի շուտ բավարարված է» և «լիովին բավարարված է» պատասխանները, «բավարարված չէ» պատասխանը ներառում է «ավելի շուտ բավարարված չէ» և «ընդհանրապես բավարարված չէ» պատասխանները:

*** Մինչև 2021 թվականը տվյալների հավաքագրման համար այս հարցը տրվել է բարենպաստ/անբարենպաստ սանդղակով:

Որքանով եք բավարարված Վարչապետի աշխատակազմի աշխատանքով:

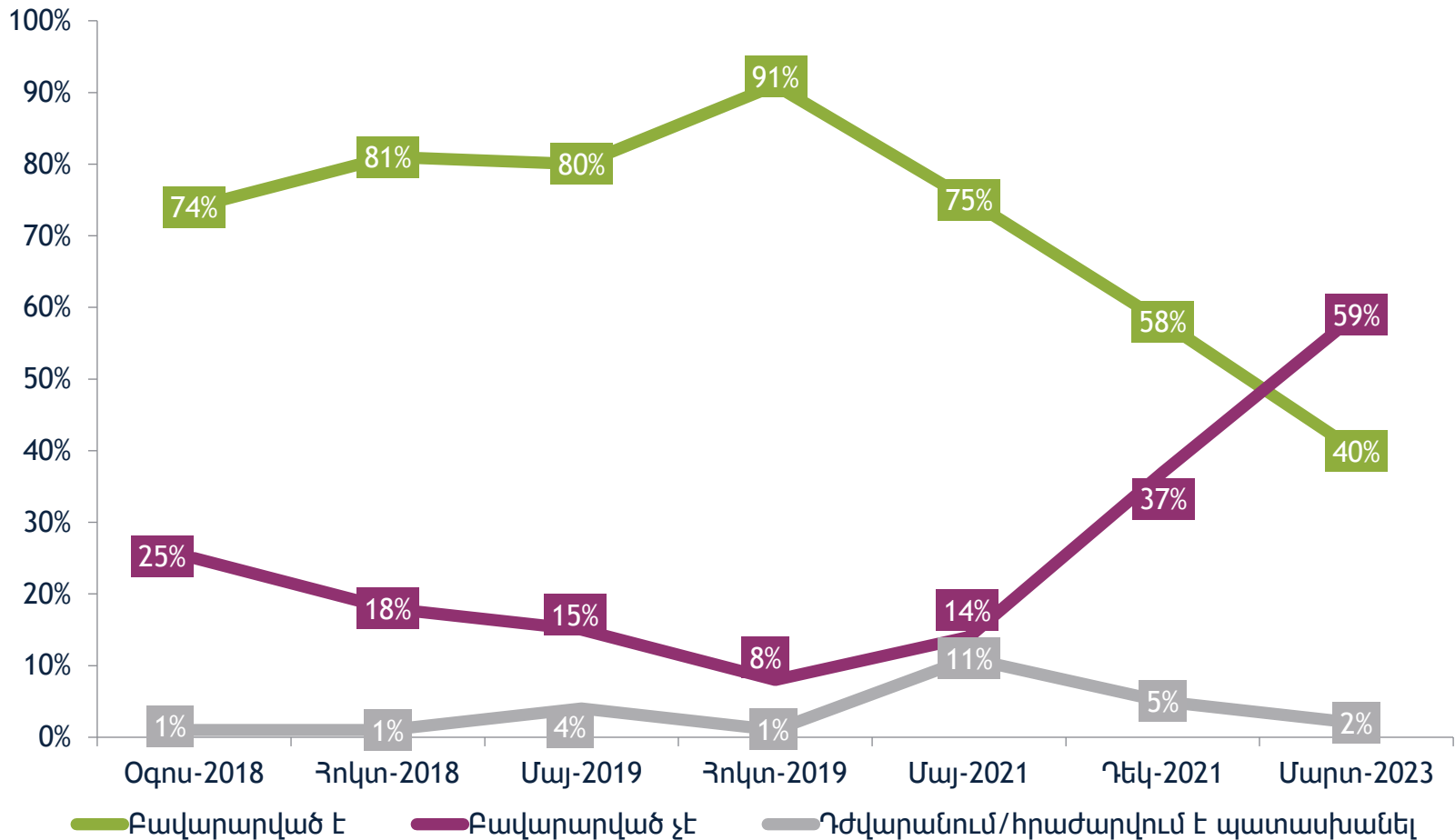


* 2021 թվականի մայիսին և 2021 թվականի դեկտեմբերին հարցումներն իրականացվել են հեռախոսային հարցման մեթոդով (CATI): Նախորդ այլ հարցումներն իրականացվել են դեմ առ դեմ հարցման մեթոդով:

** «Բավարարված է» պատասխանը ներառում է «ավելի շուտ բավարարված է» և «լիովին բավարարված է» պատասխանները, «բավարարված չէ» պատասխանը ներառում է «ավելի շուտ բավարարված չէ» և «ընդհանրապես բավարարված չէ» պատասխանները:

*** Մինչև 2021 թվականը տվյալների հավաքագրման համար այս հարցը տրվել է բարենպաստ/անբարենպաստ սանդղակով:

Որքանով եք բավարարված Ձինված ուժերի աշխատանքով:

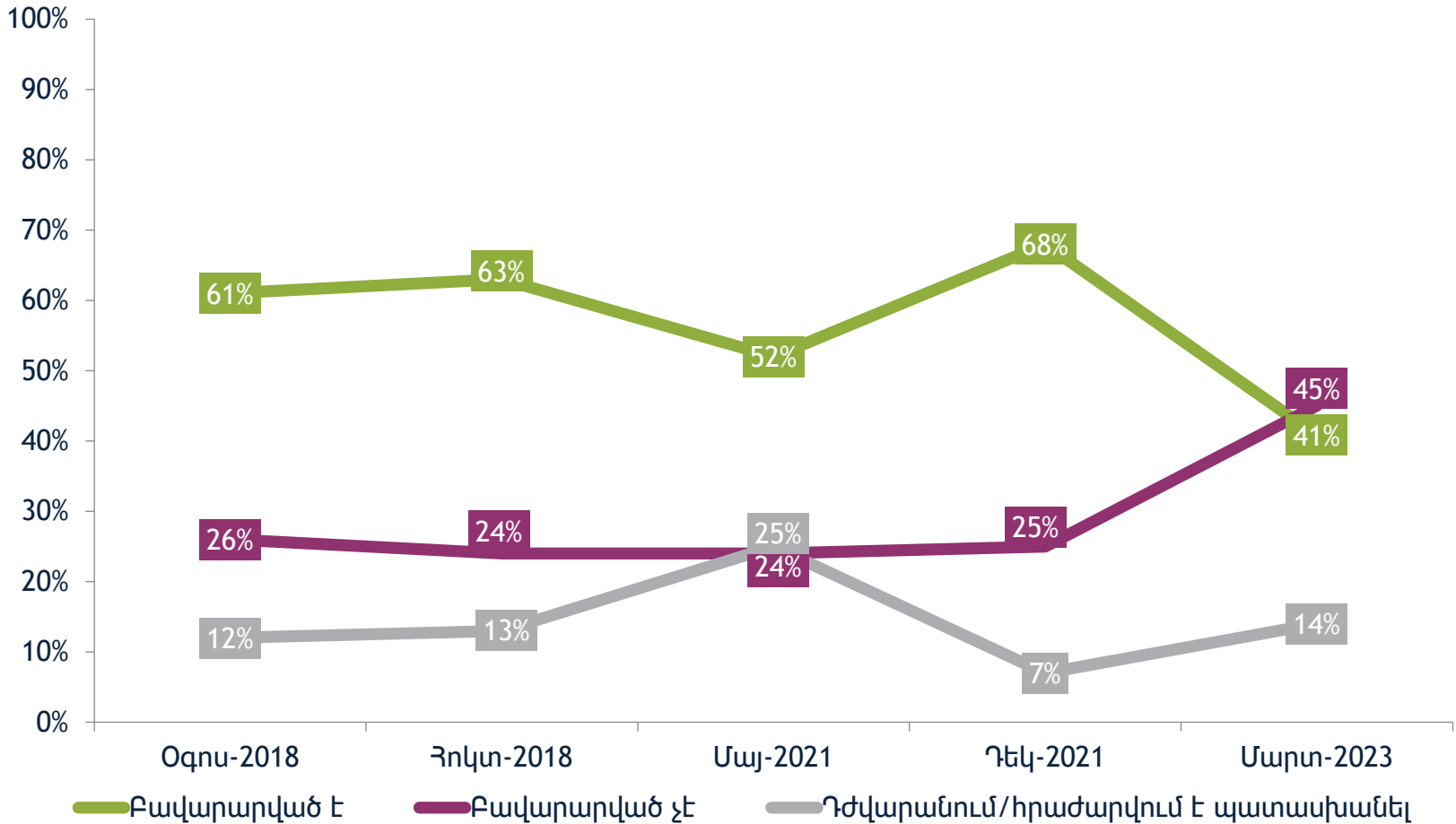


* 2021 թվականի մայիսին և 2021 թվականի դեկտեմբերին հարցումներն իրականացվել են հեռախոսային հարցման մեթոդով (CATI): Նախորդ այլ հարցումներն իրականացվել են դեմ առ դեմ հարցման մեթոդով:

** «Բավարարված է» պատասխանը ներառում է «ավելի շուտ բավարարված է» և «լիովին բավարարված է» պատասխանները, «բավարարված չէ» պատասխանը ներառում է «ավելի շուտ բավարարված չէ» և «ընդհանրապես բավարարված չէ» պատասխանները:

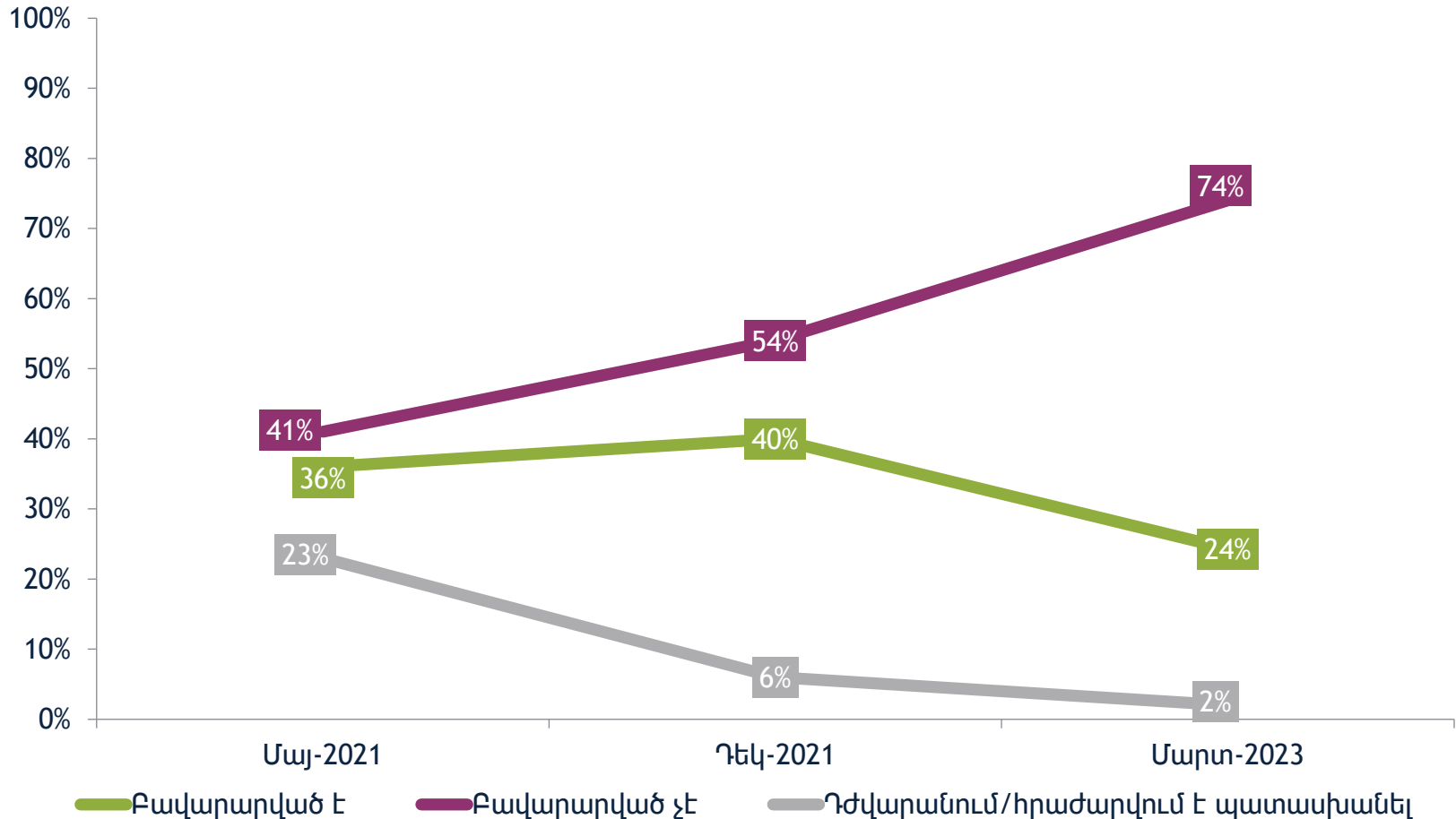
*** Մինչև 2021 թվականը տվյալների հավաքագրման համար այս հարցը տրվել է բարենպաստ/անբարենպաստ սանդղակով:

Որքանով եք բավարարված Մարդու իրավունքների պաշտպանի գրասենյակի աշխատանքով:



* 2021 թվականի մայիսին և 2021 թվականի դեկտեմբերին հարցումներն իրականացվել են հեռախոսային հարցման մեթոդով (CATI): Նախորդ այլ հարցումներն իրականացվել են դեմ առ դեմ հարցման մեթոդով:
 ** «Բավարարված է» պատասխանը ներառում է «ավելի շուտ բավարարված է» և «լիովին բավարարված է» պատասխանները, «բավարարված չէ» պատասխանը ներառում է «ավելի շուտ բավարարված չէ» և «ընդհանրապես բավարարված չէ» պատասխանները:
 *** Մինչև 2021 թվականը տվյալների հավաքագրման համար այս հարցը տրվել է բարենպաստ/անբարենպաստ սանդղակով:

Որքանով եք բավարարված *Բանակի* ղեկավարողության աշխատանքով:

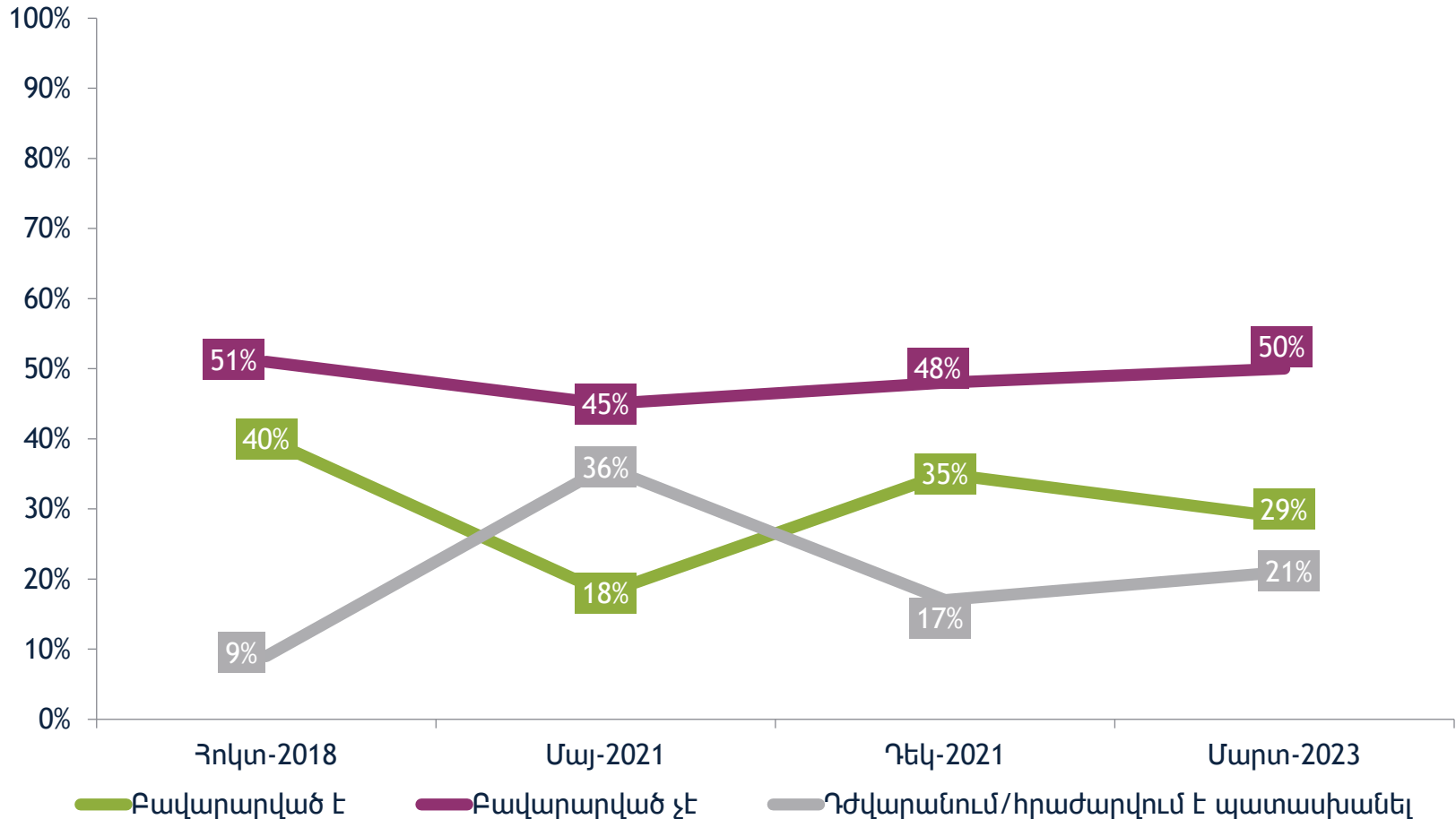


* 2021 թվականի մայիսին և 2021 թվականի դեկտեմբերին հարցումներն իրականացվել են հեռախոսային հարցման մեթոդով (CATI):

** Բավարարված է-ն ներառում է «ավելի շուտ բավարարված եմ» և «լիովին բավարարված եմ» պատասխանները, բավարարված չէ-ն ներառում է «ավելի շուտ բավարարված չեմ» և «ընդհանրապես բավարարված չեմ» պատասխանները:

*** Մինչև 2021 թվականը տվյալների հավաքագրման համար այս հարցը տրվել է բարենպաստ/անբարենպաստ սանդղակով:

Որքանով եք բավարարված Սահմանադրական դատարանի աշխատանքով:

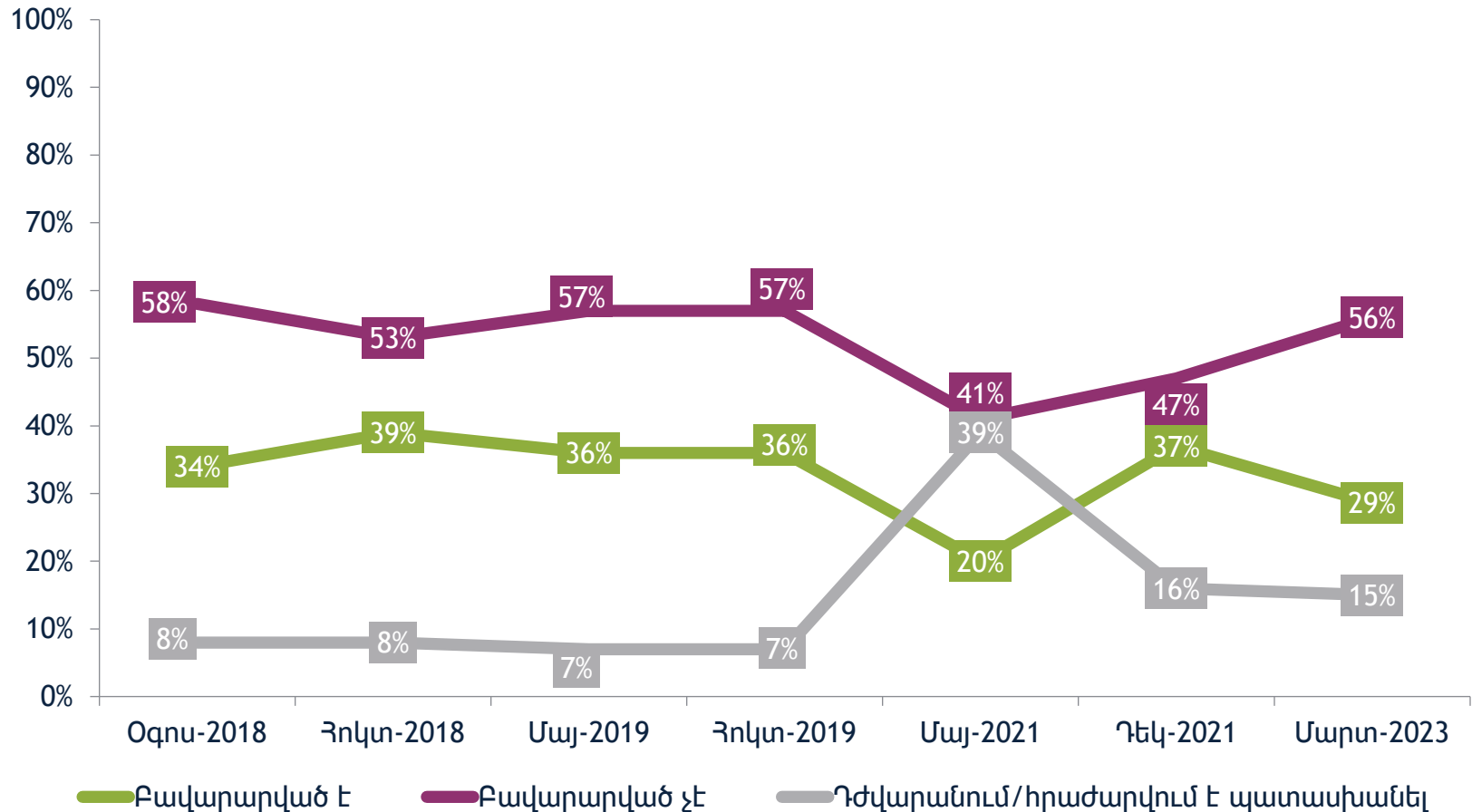


* 2021 թվականի մայիսին և 2021 թվականի դեկտեմբերին հարցումներն իրականացվել են հեռախոսային հարցման մեթոդով (CATI): Նախորդ այլ հարցումներն իրականացվել են դեմ առ դեմ հարցման մեթոդով:

** «Բավարարված է» պատասխանը ներառում է «ավելի շուտ բավարարված է» և «լիովին բավարարված է» պատասխանները, «բավարարված չէ» պատասխանը ներառում է «ավելի շուտ բավարարված չէ» և «ընդհանրապես բավարարված չէ» պատասխանները:

*** Մինչև 2021 թվականը տվյալների հավաքագրման համար այս հարցը տրվել է բարենպաստ/անբարենպաստ սանդղակով:

Որքանով եք բավարարված Ղատարանի աշխատանքով:

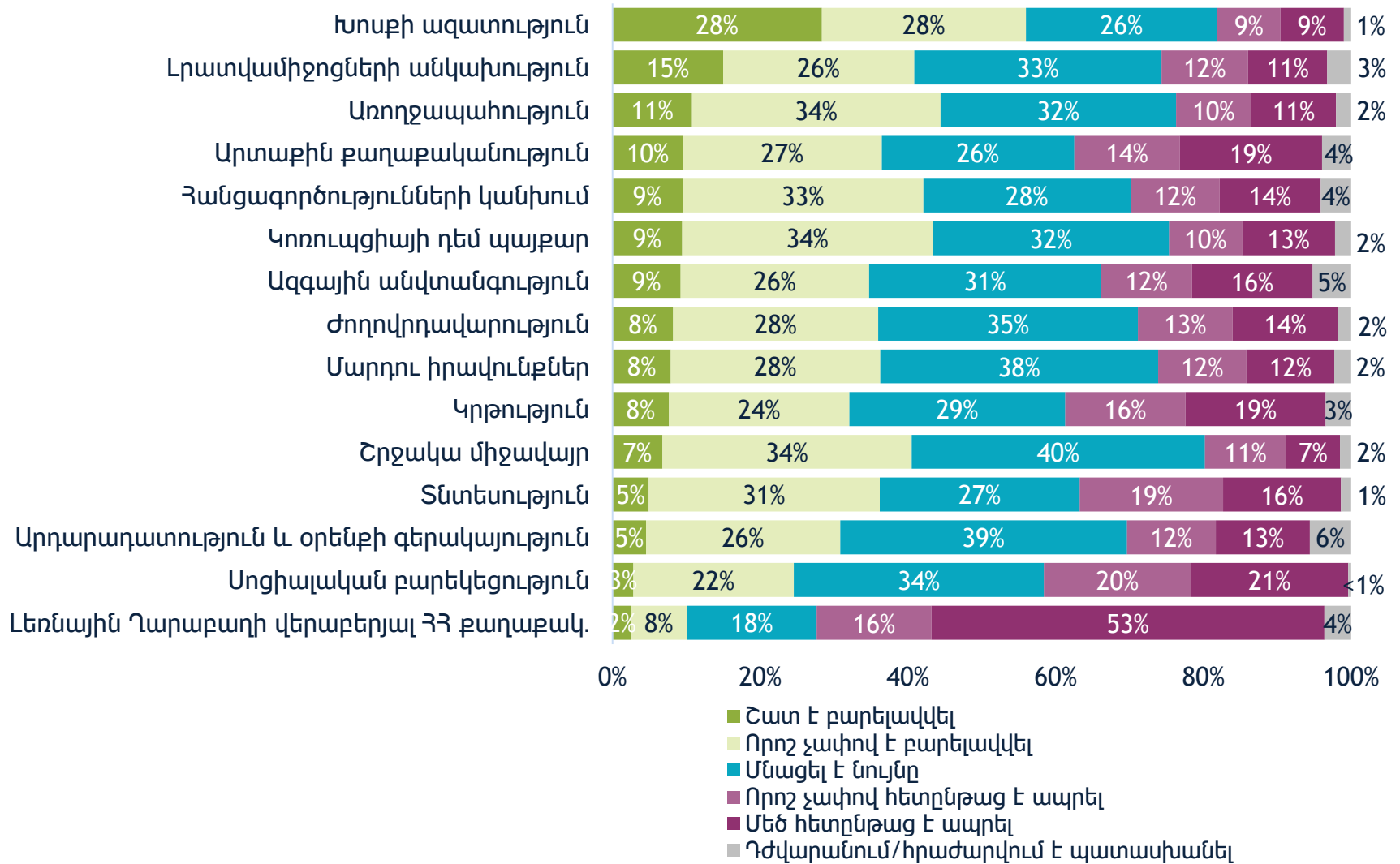


* 2021 թվականի մայիսին և 2021 թվականի դեկտեմբերին հարցումներն իրականացվել են հեռախոսային հարցման մեթոդով (CATI): Նախորդ այլ հարցումներն իրականացվել են դեմ առ դեմ հարցման մեթոդով:

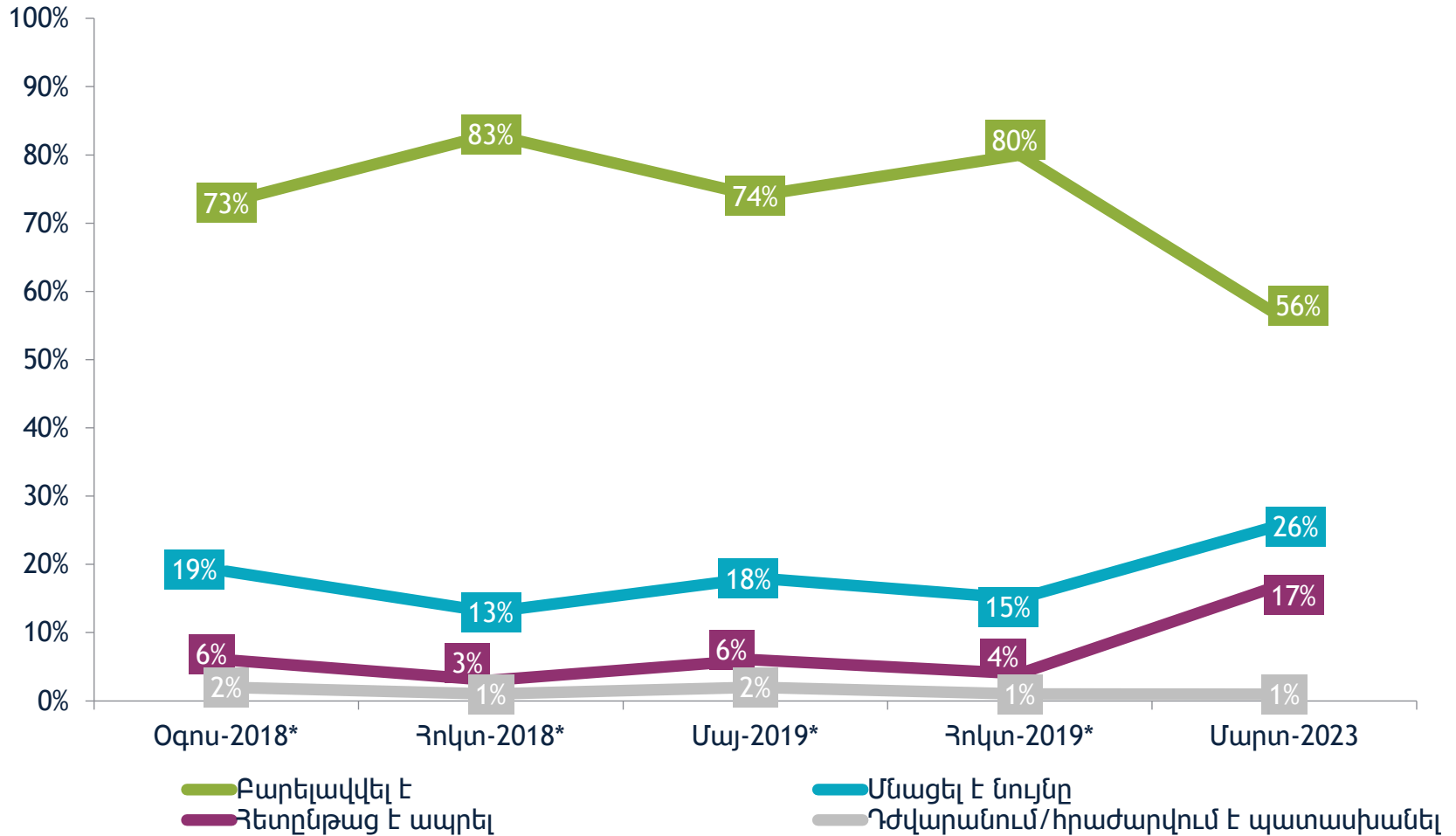
** «Բավարարված է» պատասխանը ներառում է «ավելի շուտ բավարարված է» և «լիովին բավարարված է» պատասխանները, «բավարարված չէ» պատասխանը ներառում է «ավելի շուտ բավարարված չէ» և «ընդհանրապես բավարարված չէ» պատասխանները:

*** Մինչև 2021 թվականը տվյալների հավաքագրման համար այս հարցը տրվել է բարենպաստ/անբարենպաստ սանդղակով:

Ի՞նչ եք կարծում՝ հետևյալ ոլորտները ո՞ր ուղղությամբ են զարգացել վերջին 6 ամիսների ընթացքում:



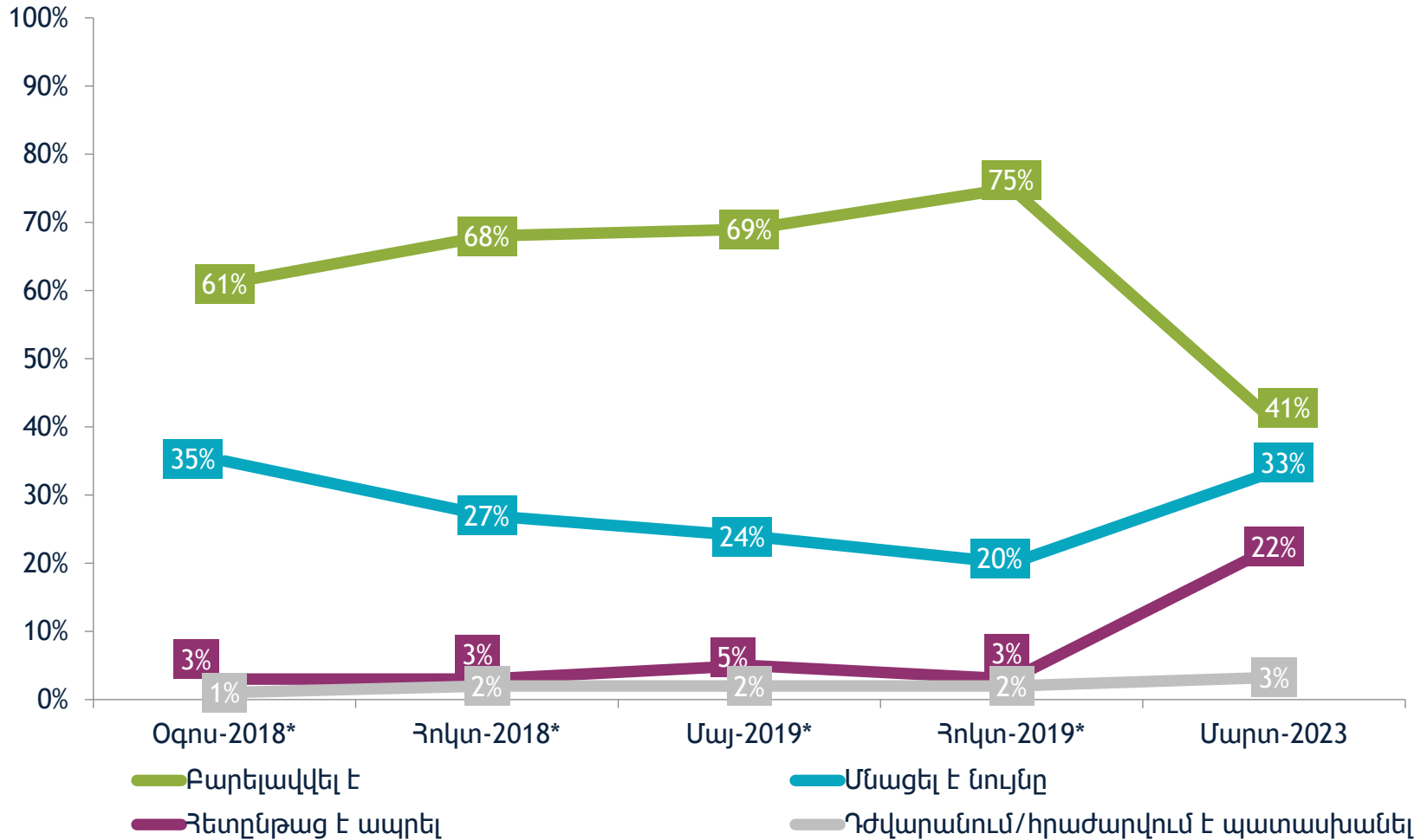
Ի՞նչ եք կարծում՝ խոսքի ազատությունը ո՞ր ուղղությամբ է զարգացել վերջին 6 ամիսների ընթացքում:



* Տվյալ հետազոտության համար հարցը եղել է. «Ի՞նչ եք կարծում, խոսքի ազատության խնդիրը ի՞նչ ուղղությամբ է զարգացել վերջին 6 ամիսների ընթացքում:»:

** «Բարելավվել է» պատասխանը «չատ է բարելավվել» և «որոշ չափով է բարելավվել» պատասխանների գումարն է, «հետընթաց է ապրել» պատասխանը «մեծ հետընթաց է ապրել» և «որոշ չափով հետընթաց է ապրել» պատասխանների գումարն է:

Ի՞նչ եք կարծում՝ լրատվամիջոցների անկախությունը ո՞ր ուղղությամբ է զարգացել վերջին 6 ամիսների ընթացքում:

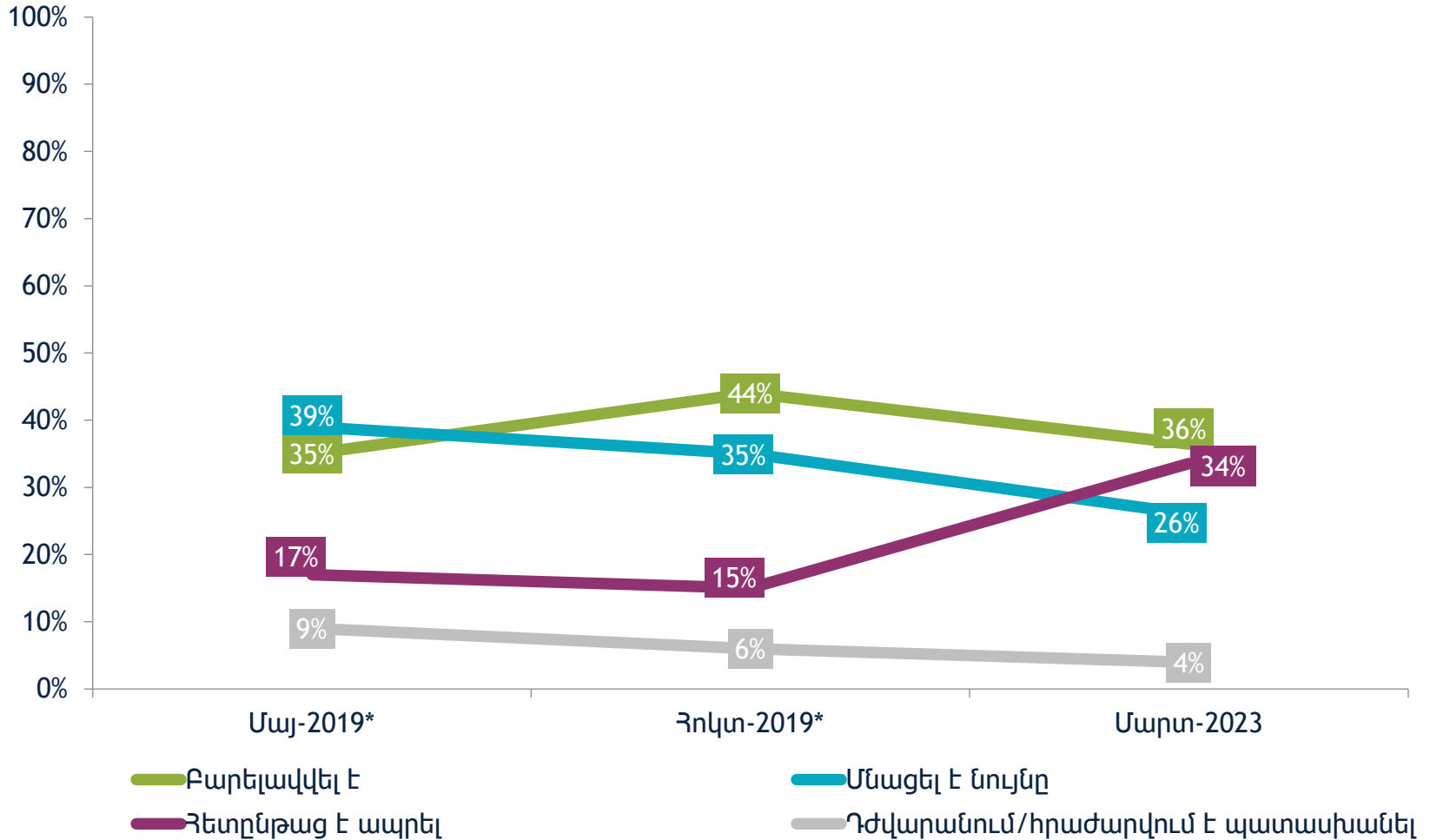


* Տվյալ հետազոտության համար հարցը եղել է. «Ի՞նչ եք կարծում, լրատվամիջոցների անկախության խնդիրը ի՞նչ ուղղությամբ է զարգացել վերջին 6 ամիսների ընթացքում:»:

** «Բարելավվել է» պատասխանը «շատ է բարելավվել» և «որոշ չափով է բարելավվել» պատասխանների գումարն է, «հետընթաց է ապրել» պատասխանը «մեծ հետընթաց է ապրել» և «որոշ չափով հետընթաց է ապրել» պատասխանների գումարն է:



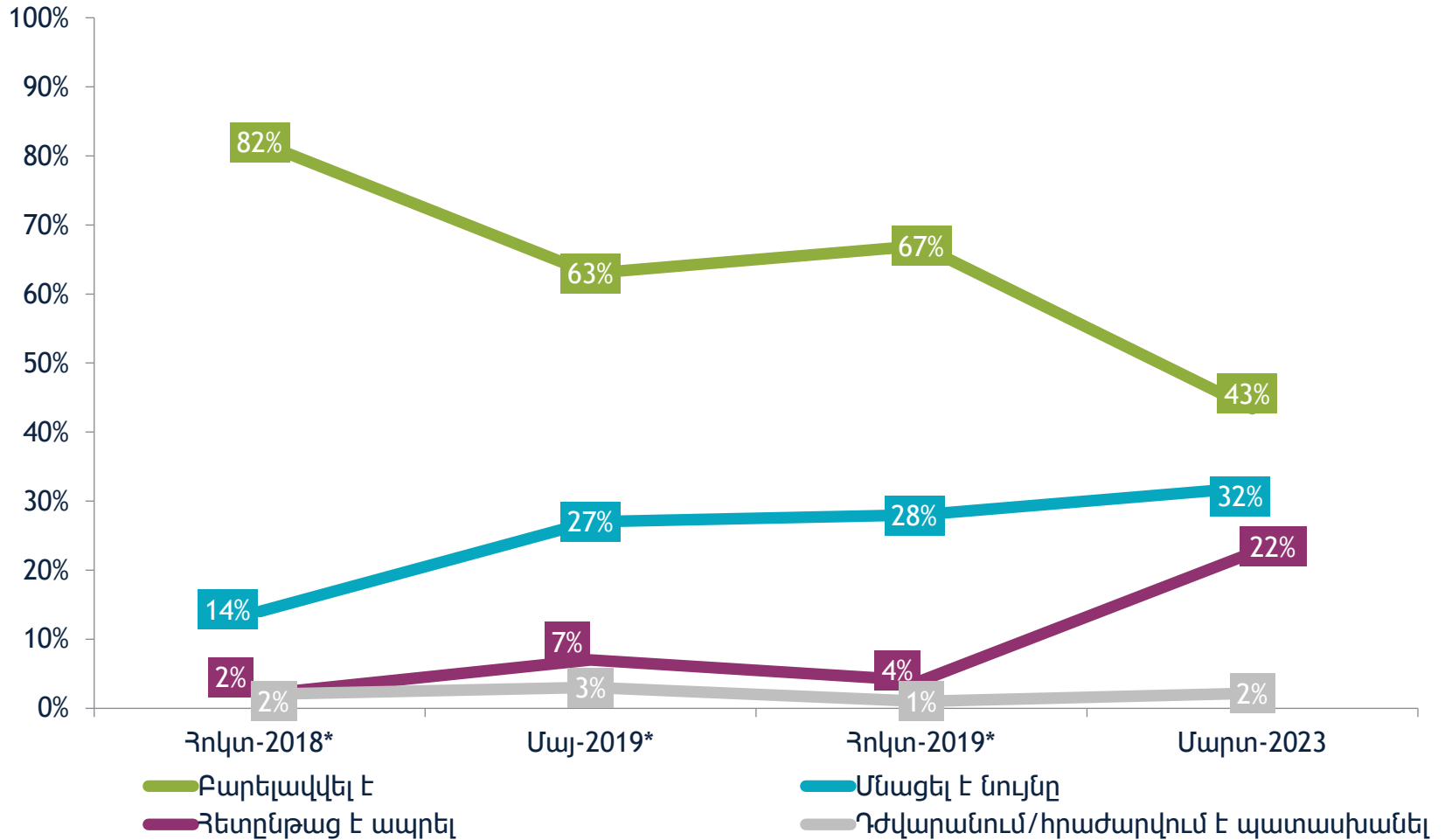
Ի՞նչ եք կարծում՝ արտաքին քաղաքականությունը ո՞ր ուղղությամբ է զարգացել վերջին 6 ամիսների ընթացքում:



* Տվյալ հետազոտության համար հարցը եղել է. «Ի՞նչ եք կարծում, արտաքին քաղաքականության խնդիրը ի՞նչ ուղղությամբ է զարգացել վերջին 6 ամիսների ընթացքում:»:

** «Բարելավվել է» պատասխանը «շատ է բարելավվել» և «որոշ չափով է բարելավվել» պատասխանների գումարն է, «հետընթաց է ապրել» պատասխանը «մեծ հետընթաց է ապրել» և «որոշ չափով հետընթաց է ապրել» պատասխանների գումարն է:

Ի՞նչ եք կարծում՝ կոռուպցիայի դեմ պայքարը ո՞ր ուղղությամբ է զարգացել վերջին 6 ամիսների ընթացքում:

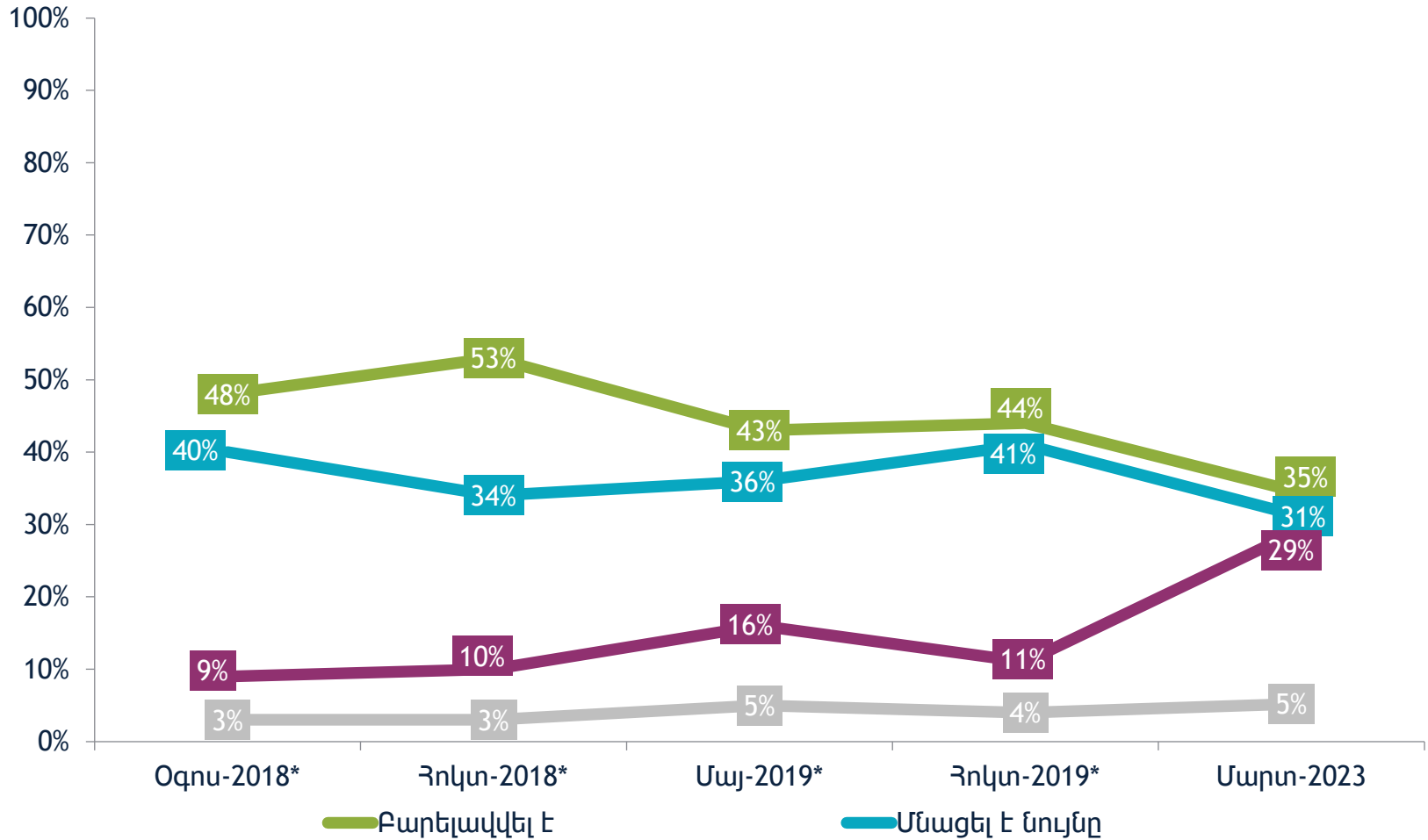


* Տվյալ հետազոտության համար հարցը եղել է. «Ի՞նչ եք կարծում, կոռուպցիայի դեմ պայքարի խնդիրը ի՞նչ ուղղությամբ է զարգացել վերջին 6 ամիսների ընթացքում:»:

** «Բարելավվել է» պատասխանը «շատ է բարելավվել» և «որոշ չափով է բարելավվել» պատասխանների գումարն է, «հետընթաց է ապրել» պատասխանը «մեծ հետընթաց է ապրել» և «որոշ չափով հետընթաց է ապրել» պատասխանների գումարն է:



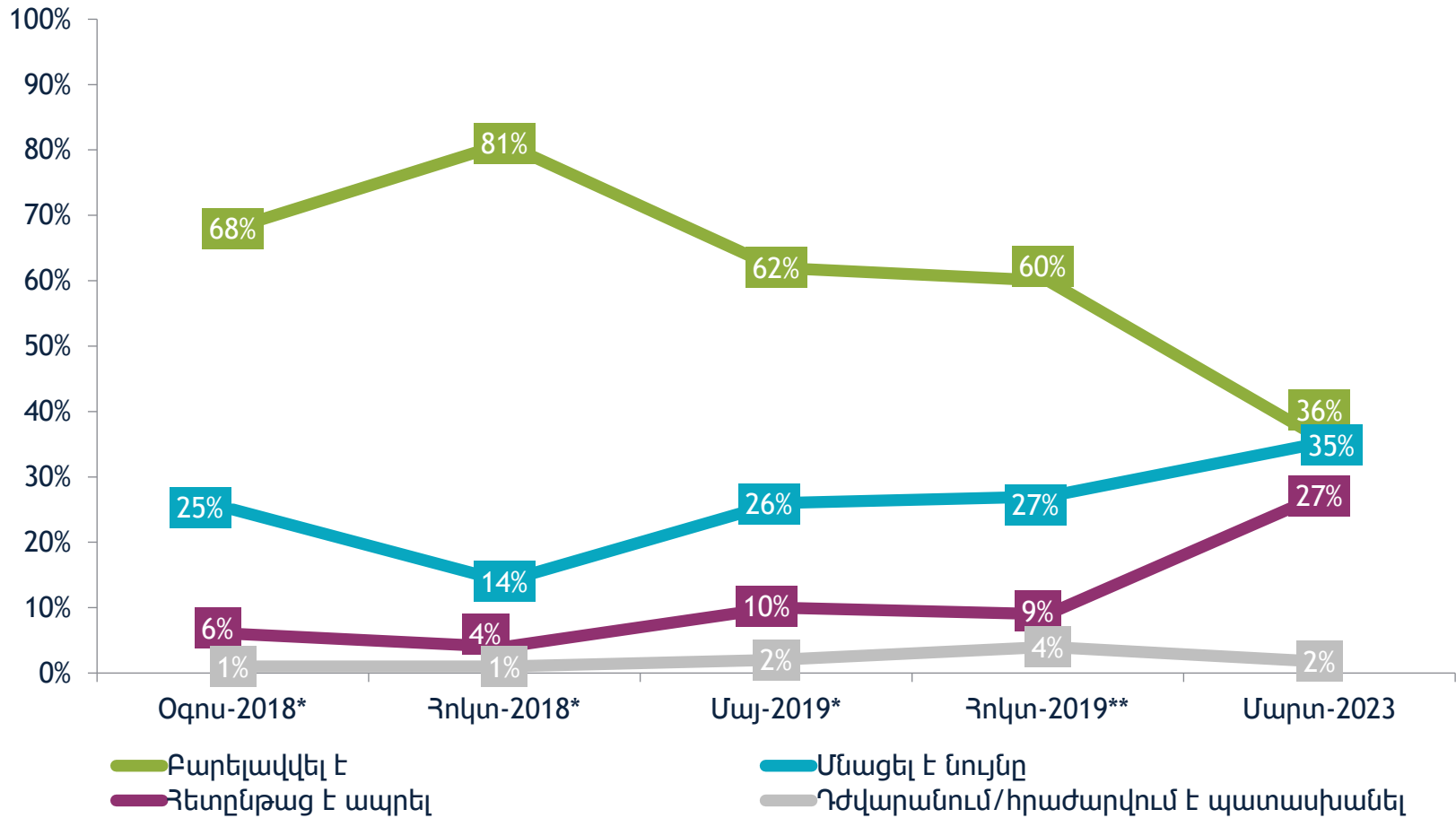
Ի՞նչ եք կարծում՝ ազգային անվտանգությունը ո՞ր ուղղությամբ է զարգացել վերջին 6 ամիսների ընթացքում:



* Տվյալ հետազոտության համար հարցը եղել է. «Ի՞նչ եք կարծում, ազգային անվտանգության խնդիրը ի՞նչ ուղղությամբ է զարգացել վերջին 6 ամիսների ընթացքում:»:

** «Բարելավվել է» պատասխանը «շատ է բարելավվել» և «որոշ չափով է բարելավվել» պատասխանների գումարն է, «հետընթաց է ապրել» պատասխանը «մեծ հետընթաց է ապրել» և «որոշ չափով հետընթաց է ապրել» պատասխանների գումարն է:

Ի՞նչ եք կարծում՝ ժողովրդավարությունը ո՞ր ուղղությամբ է զարգացել վերջին 6 ամիսների ընթացքում:

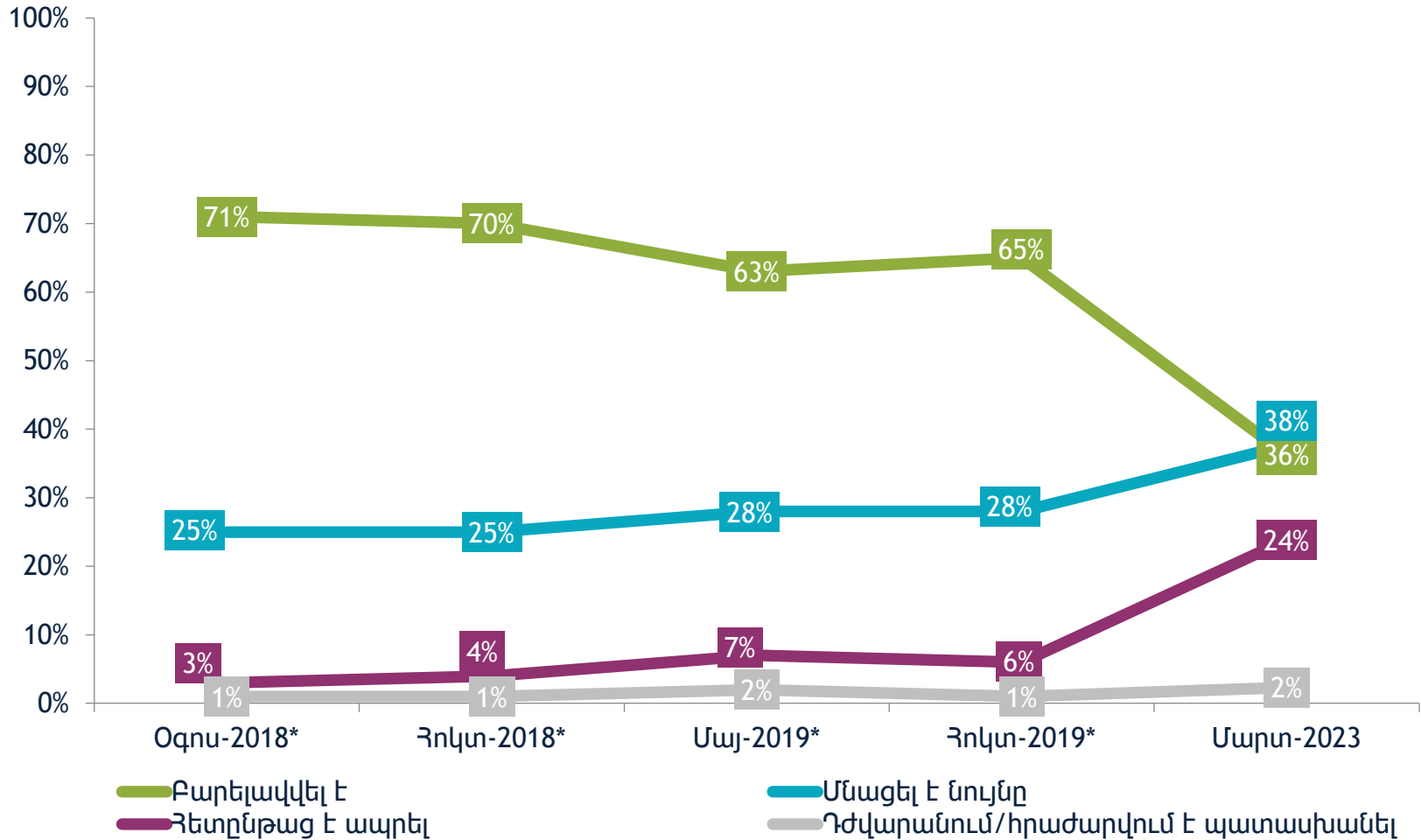


* Տվյալ հետազոտության համար հարցը եղել է. «Ի՞նչ եք կարծում, ժողովրդավարության խնդիրը ի՞նչ ուղղությամբ է զարգացել վերջին 6 ամիսների ընթացքում:»:

** Տվյալ հետազոտության համար հարցը եղել է. «Ի՞նչ եք կարծում, ժողովրդավարական կառավարման խնդիրը ի՞նչ ուղղությամբ է զարգացել վերջին 6 ամիսների ընթացքում:»:

*** «Բարելավվել է» պատասխանը «շատ է բարելավվել» և «որոշ չափով է բարելավվել» պատասխանների գումարն է, «հետընթաց է ապրել» պատասխանը «մեծ հետընթաց է ապրել» և «որոշ չափով հետընթաց է ապրել» պատասխանների գումարն է:

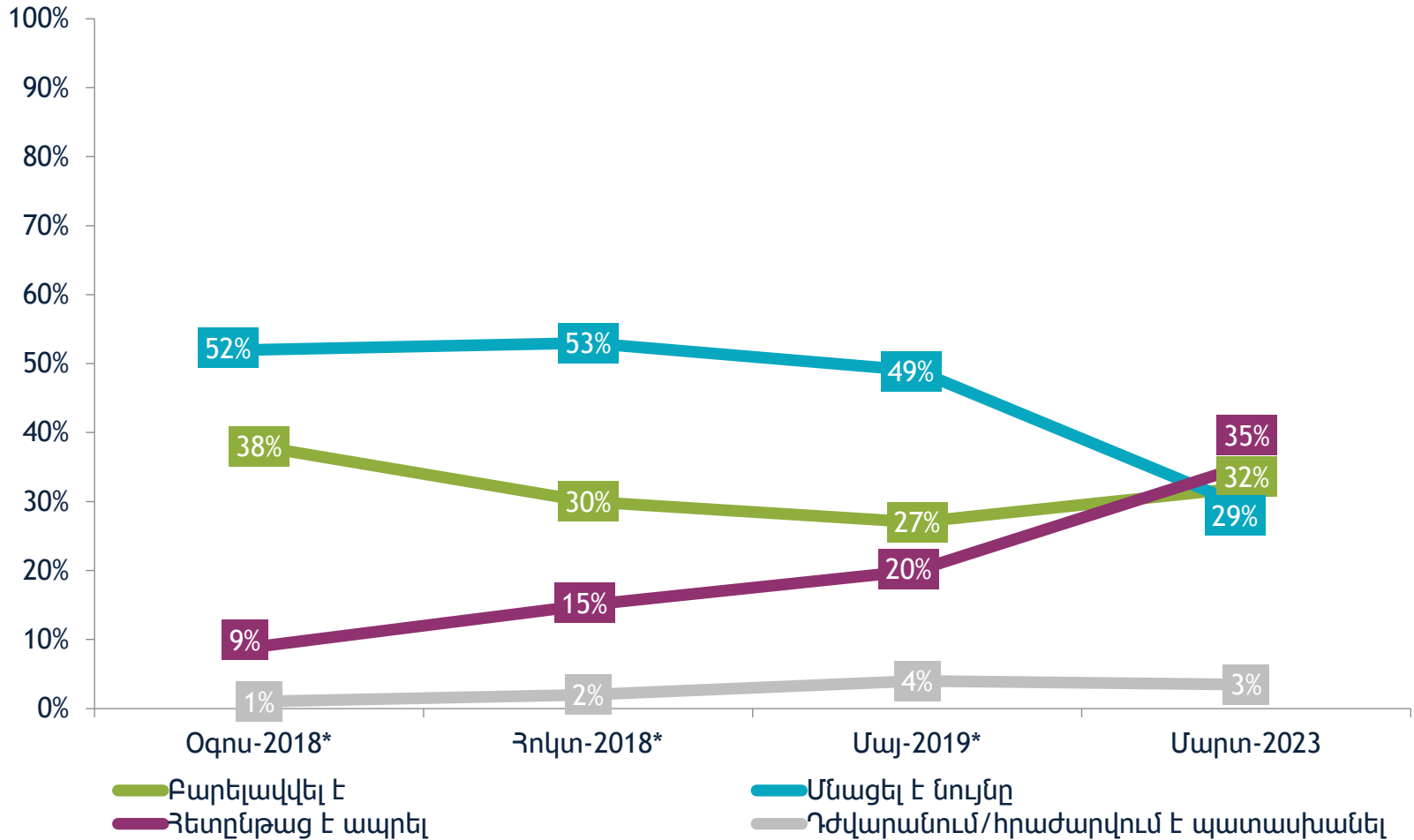
Ի՞նչ եք կարծում՝ մարդու իրավունքները ո՞ր ուղղությամբ է զարգացել վերջին 6 ամիսների ընթացքում:



* Տվյալ հետազոտության համար հարցը եղել է. «Ի՞նչ եք կարծում, մարդու իրավունքների խնդիրը ի՞նչ ուղղությամբ է զարգացել վերջին 6 ամիսների ընթացքում:»:

** «Բարելավվել է» պատասխանը «շատ է բարելավվել» և «որոշ չափով է բարելավվել» պատասխանների գումարն է, «հետղնթաց է ապրել» պատասխանը «մեծ հետղնթաց է ապրել» և «որոշ չափով հետղնթաց է ապրել» պատասխանների գումարն է:

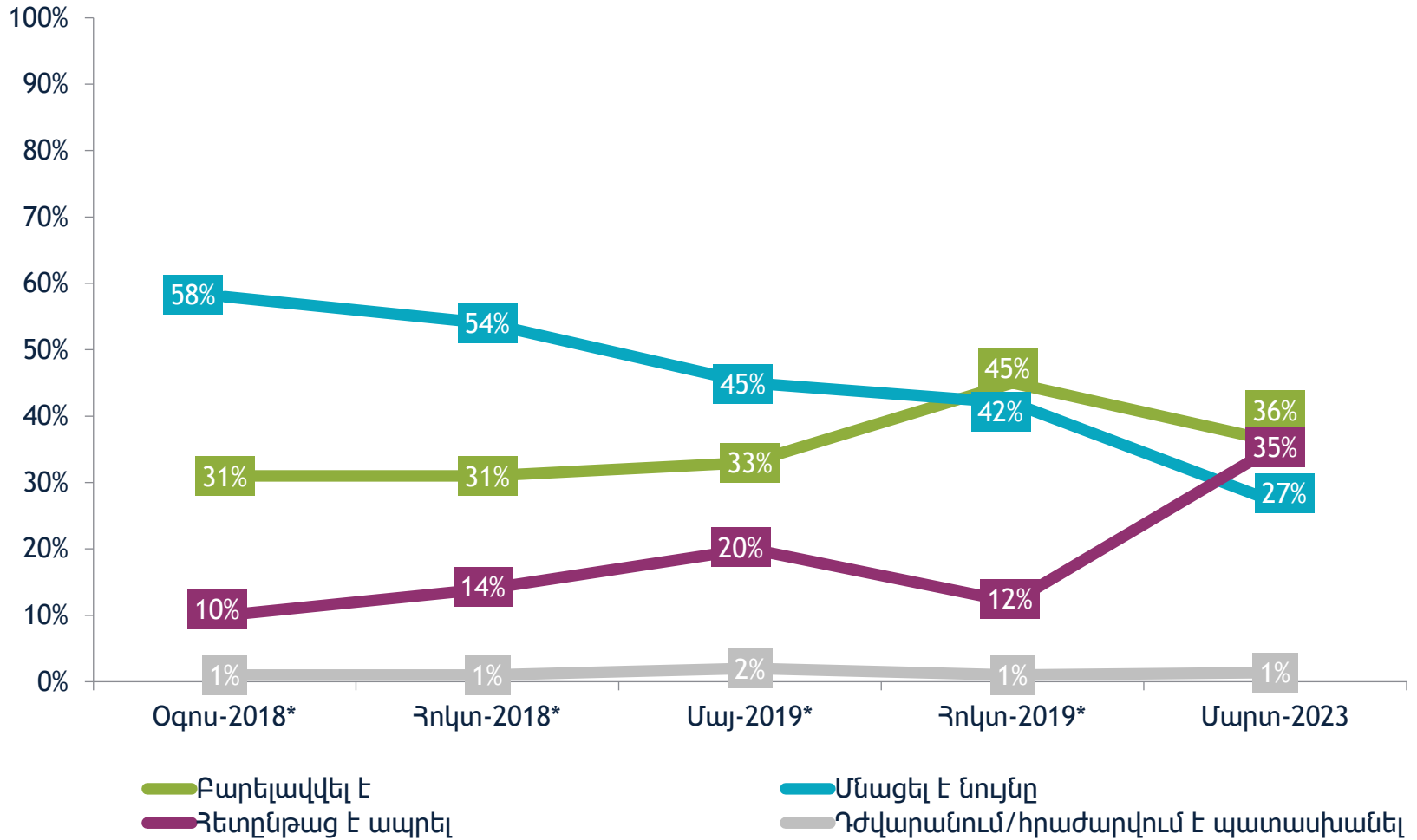
Ի՞նչ եք կարծում՝ կրթությունը ո՞ր ուղղությամբ է զարգացել վերջին 6 ամիսների ընթացքում:



* Տվյալ հետազոտության համար հարցը եղել է. «Ի՞նչ եք կարծում, կրթության խնդիրը ի՞նչ ուղղությամբ է զարգացել վերջին 6 ամիսների ընթացքում»:

** «Բարելավվել է» պատասխանը «շատ է բարելավվել» և «որոշ չափով է բարելավվել» պատասխանների գումարն է, «հետընթաց է ապրել» պատասխանը «մեծ հետընթաց է ապրել» և «որոշ չափով հետընթաց է ապրել» պատասխանների գումարն է:

Ի՞նչ եք կարծում՝ տնտեսությունը ո՞ր ուղղությամբ է զարգացել վերջին 6 ամիսների ընթացքում:

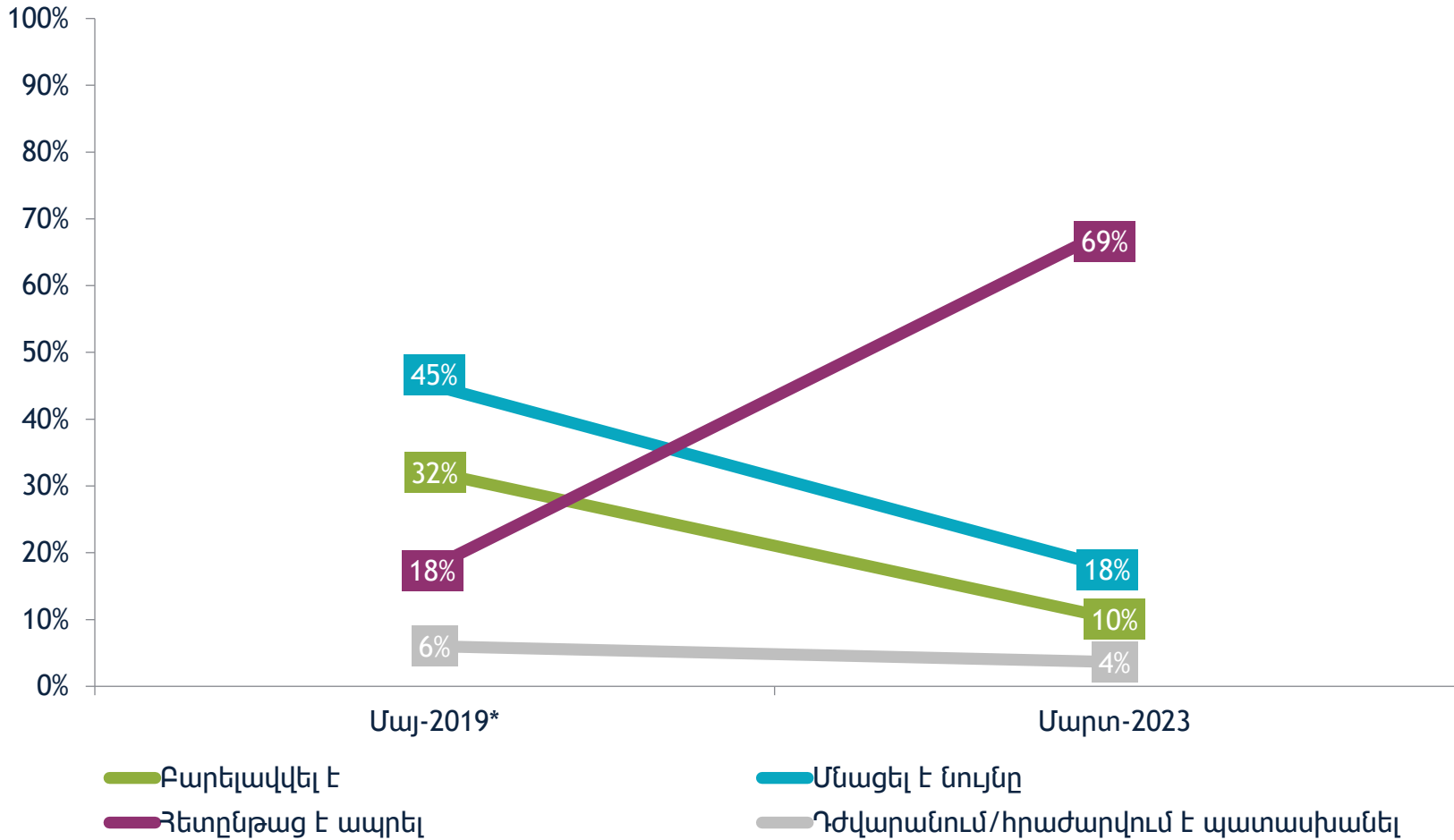


* Տվյալ հետազոտության համար հարցը եղել է. «Ի՞նչ եք կարծում, տնտեսության խնդիրը ի՞նչ ուղղությամբ է զարգացել վերջին 6 ամիսների ընթացքում:»:

** «Բարելավվել է» պատասխանը «շատ է բարելավվել» և «որոշ չափով է բարելավվել» պատասխանների գումարն է, «հետընթաց է ապրել» պատասխանը «մեծ հետընթաց է ապրել» և «որոշ չափով հետընթաց է ապրել» պատասխանների գումարն է:



Ի՞նչ եք կարծում՝ *Լեռնային Ղարաբաղի վերաբերյալ* ՀՀ քաղաքականությունը ո՞ր ուղղությամբ է զարգացել վերջին 6 ամիսների ընթացքում:

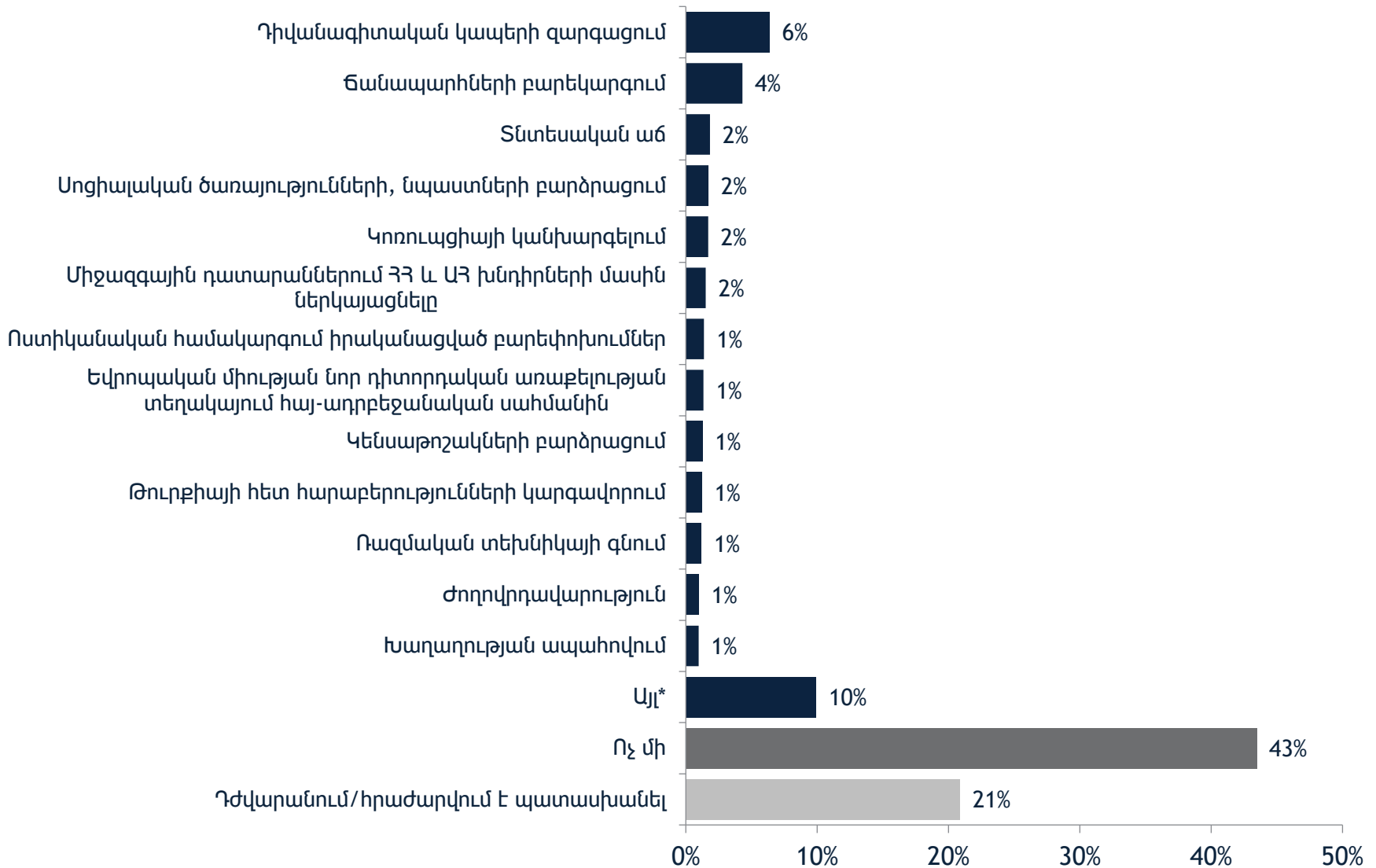


* Տվյալ հետազոտության համար հարցը եղել է. «Ի՞նչ եք կարծում, *Լեռնային Ղարաբաղի վերաբերյալ* ՀՀ քաղաքականության խնդիրը ի՞նչ ուղղությամբ է զարգացել վերջին 6 ամիսների ընթացքում:»:

** «Քարելավվել է» պատասխանը «չափ է բարելավվել» և «որոշ չափով է բարելավվել» պատասխանների գումարն է, «հետընթաց է ապրել» պատասխանը «մեծ հետընթաց է ապրել» և «որոշ չափով հետընթաց է ապրել» պատասխանների գումարն է:

Ո՞րն է կառավարության ամենամեծ ձեռքբերումը վերջին 6 ամիսների ընթացքում:

(Տարբերակները չեն նշվել)

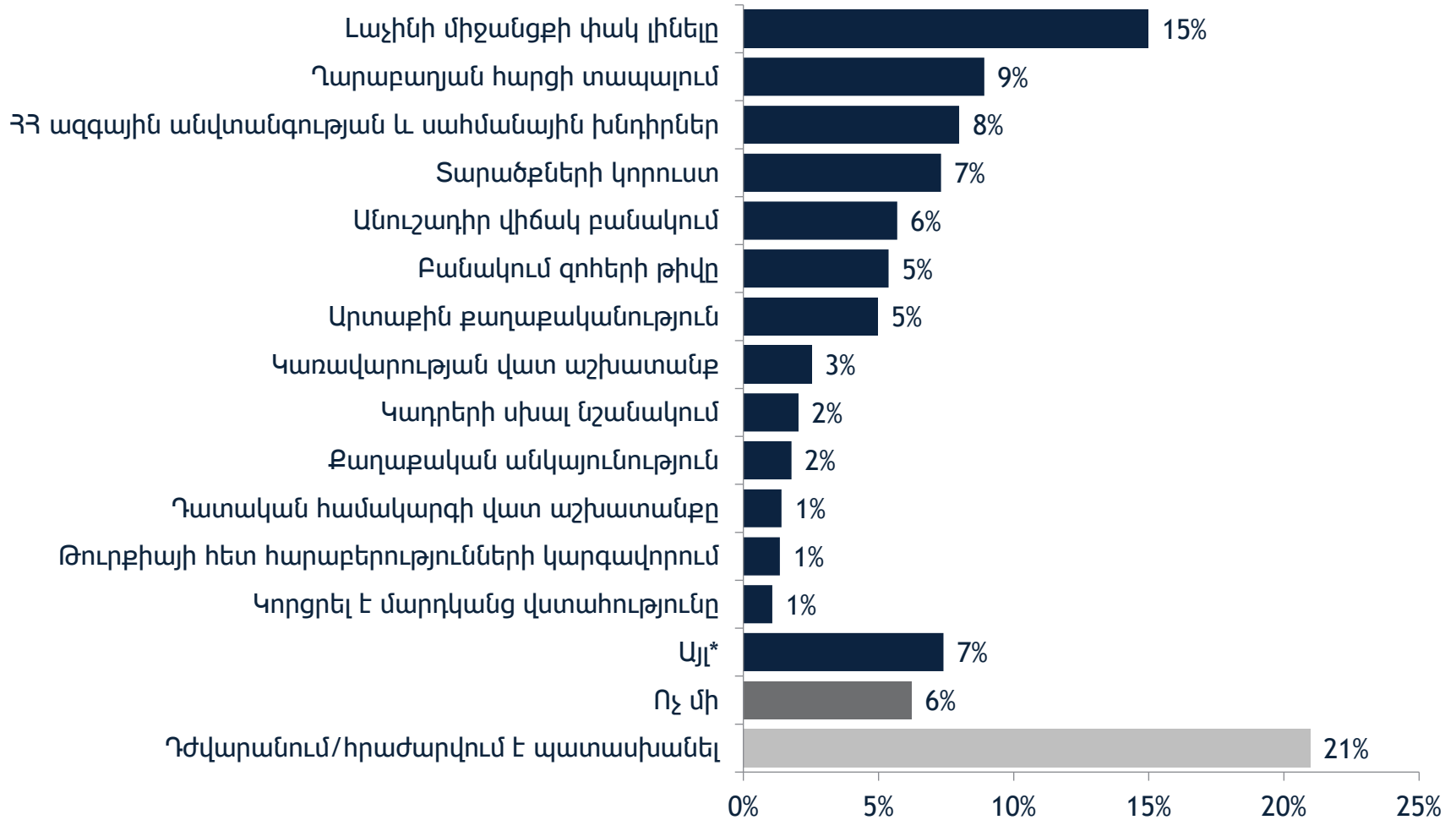


* 1%-ից քիչ ստացված պատասխանները խմբավորվել են «Այլ»-ի մեջ:



Ո՞րն է կառավարության ամենամեծ ձախողումը վերջին 6 ամիսների ընթացքում:

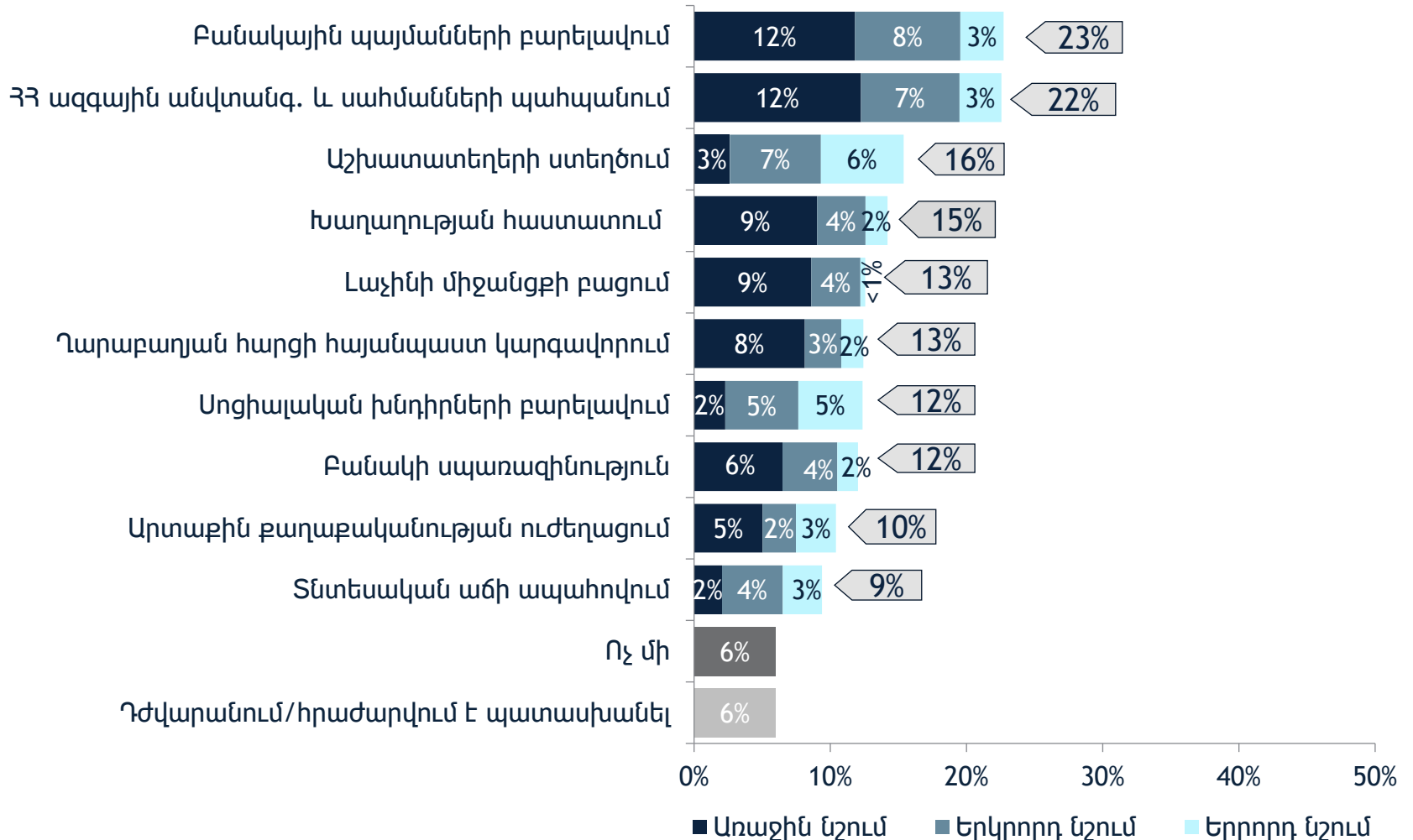
(Տարբերակները չեն նշվել)



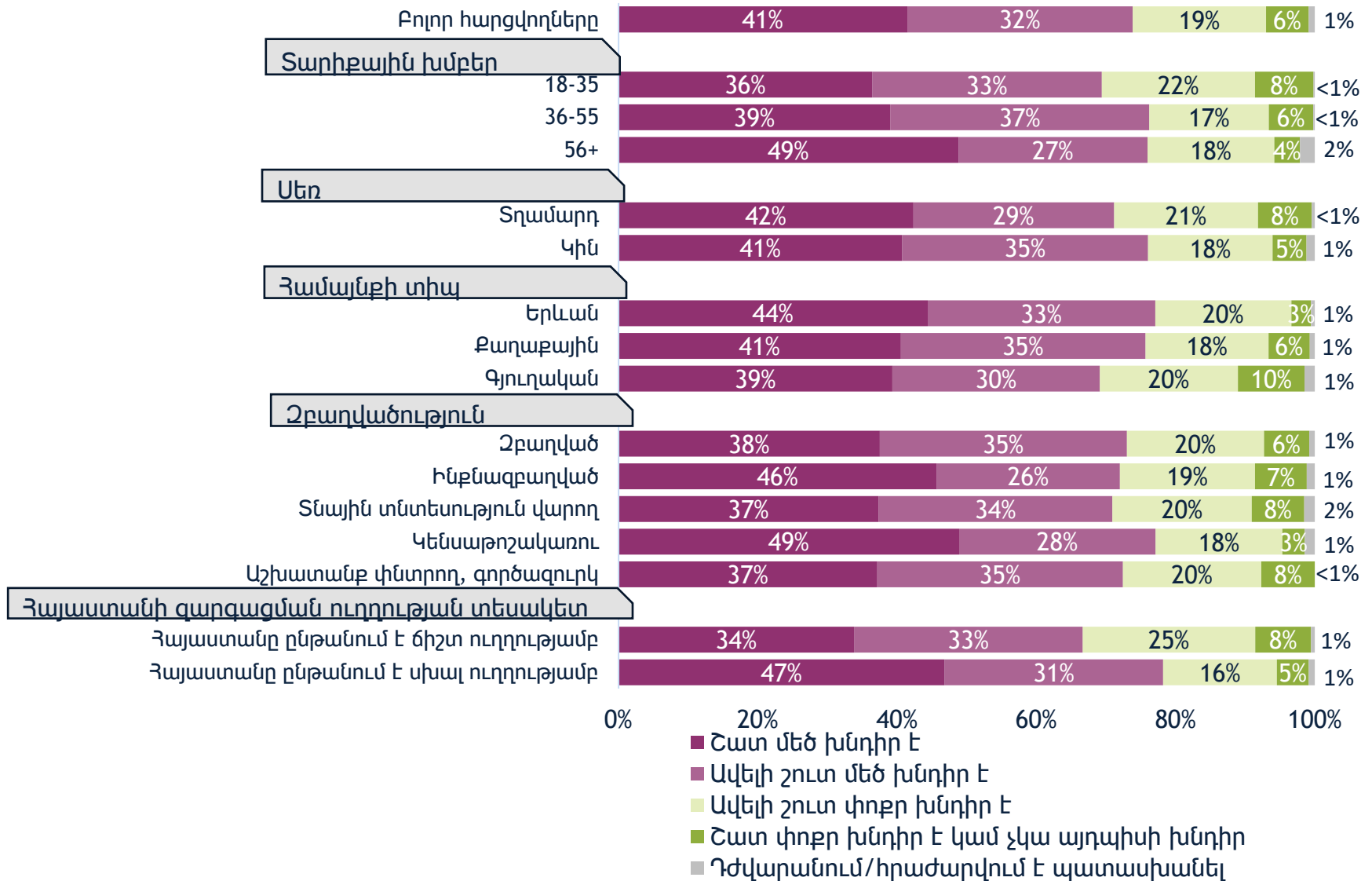
* 1%-ից քիչ ստացված պատասխանները խմբավորվել են «Այլ»-ի մեջ:

Ի՞նչ ձեռքբերումներ պետք է արձանագրի Ն. Փաշինյանի կառավարությունը առաջիկա 6 ամիսների ընթացքում, եթե այդպիսիք կան:

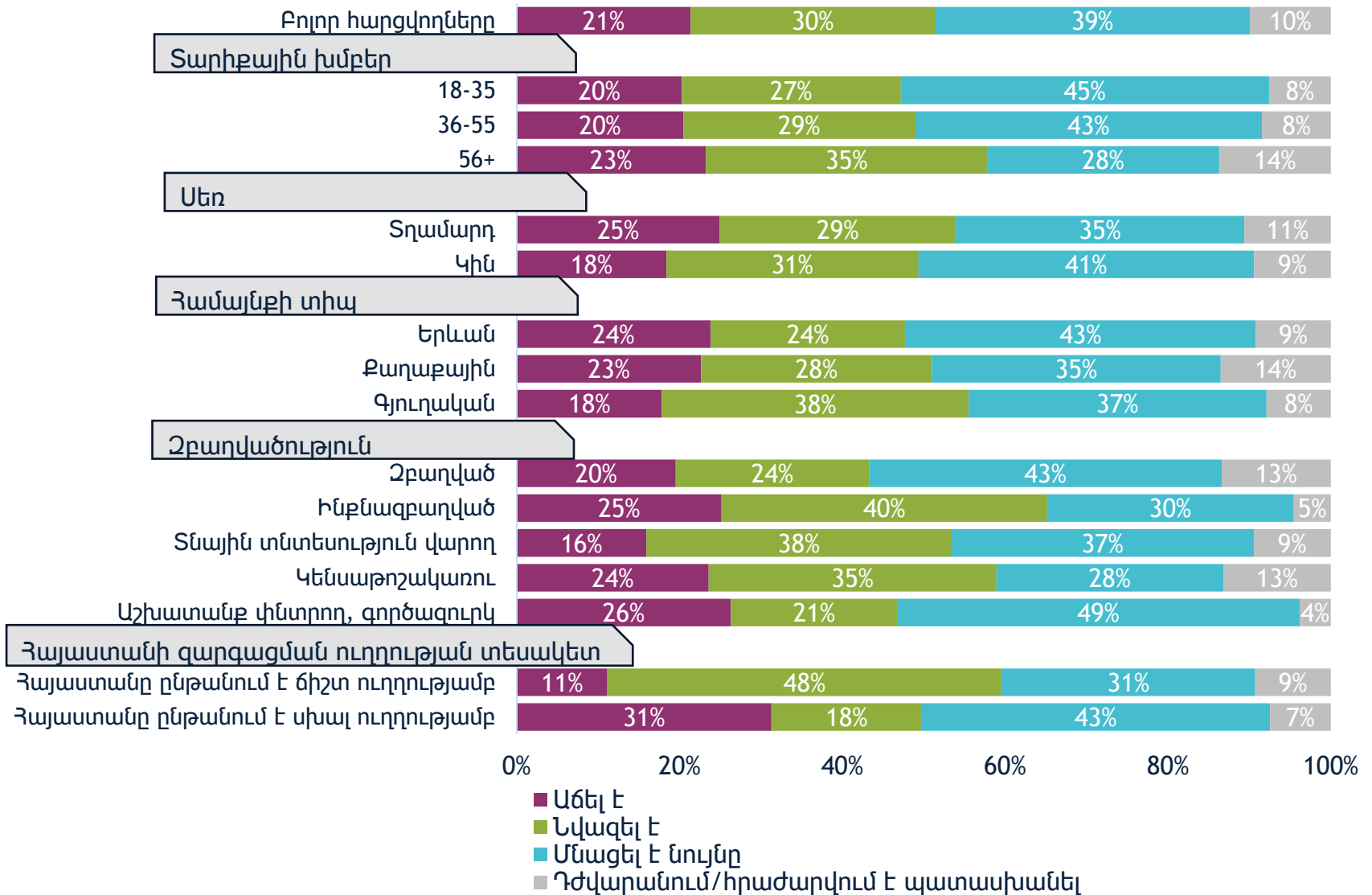
(Տարբերակները չեն նշվել, ընդունվել է մինչև 3 պատասխան)



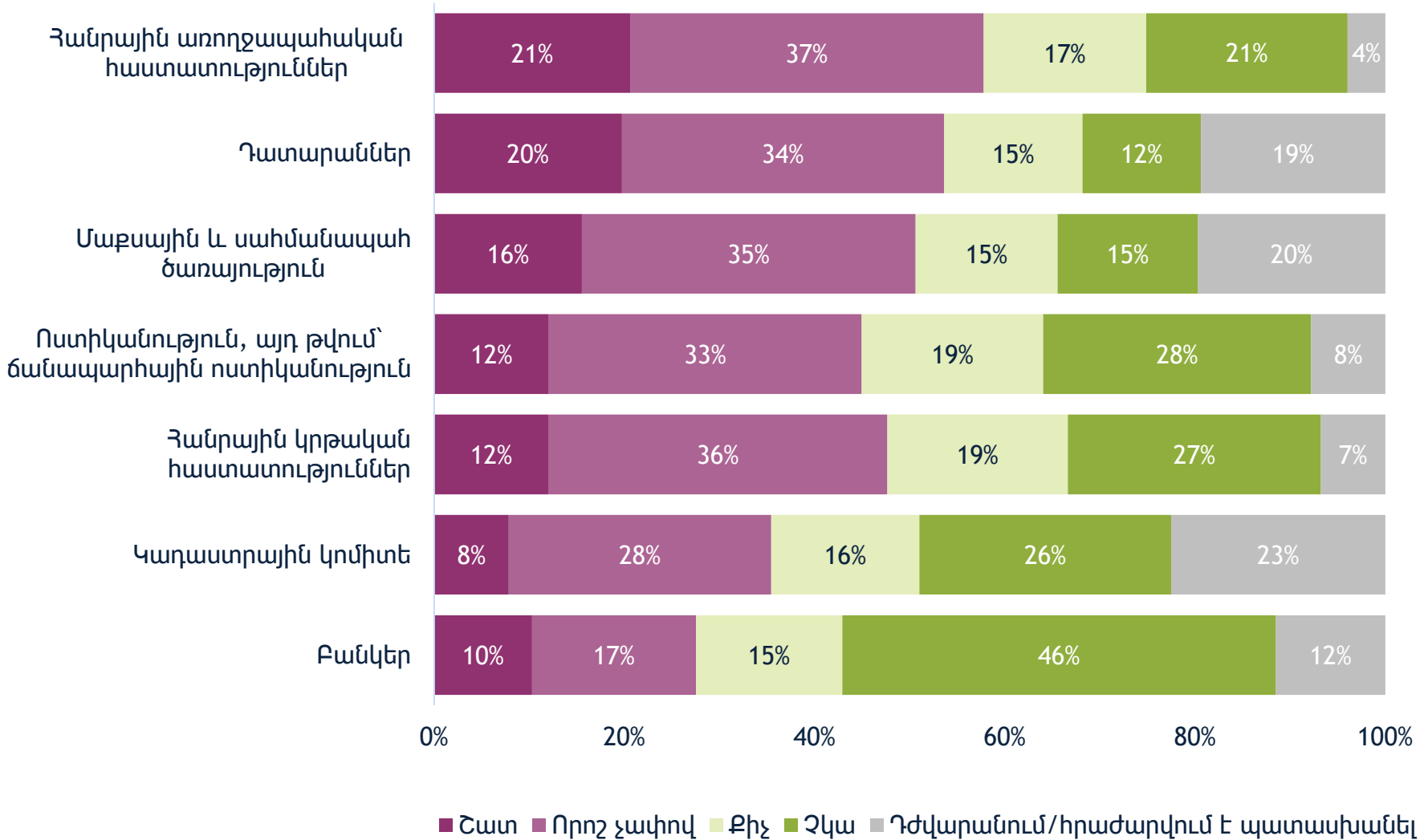
Որքանով է կոռուպցիան (կաշառակերությունը) խնդիր մեր երկրում:



Անցած 12 ամիսների ընթացքում իշխանությունների շրջանում կոռուպցիան աճել, նվազել, թե՛ մնացել է նույնը:

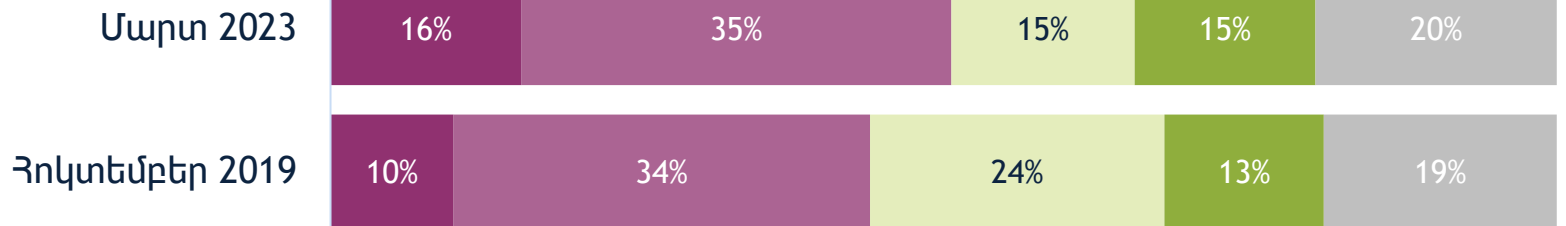


Ես կկարդամ հաստատությունների ցանկ: Խնդրում եմ ասե՛ք, թե դրանցից յուրաքանչյուրում կոռուպցիան առկա է շատ, որոշ չափով, քիչ, թե՛ չկա ընդհանրապես:


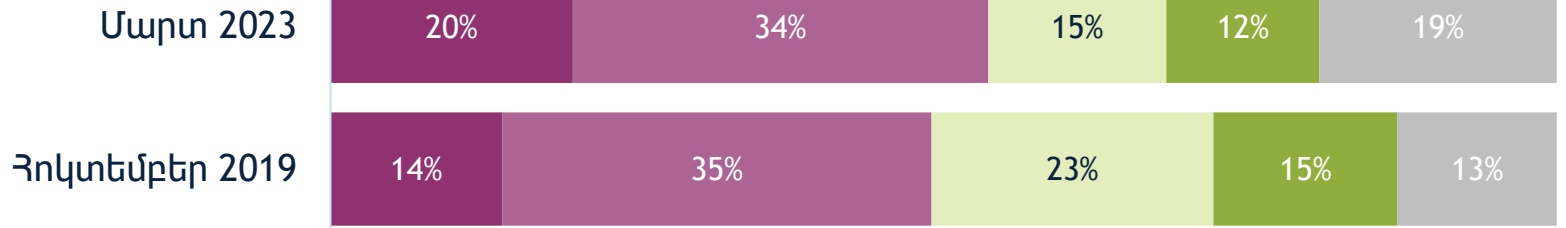


Ես կկարդամ հաստատությունների ցանկ: Խնդրում եմ ասե՛ք, թե դրանցից յուրաքանչյուրում կոռուպցիան առկա է շատ, որոշ չափով, քիչ, թե՛ չկա ընդհանրապես:

Մաքսային և սահմանապահ ծառայություն



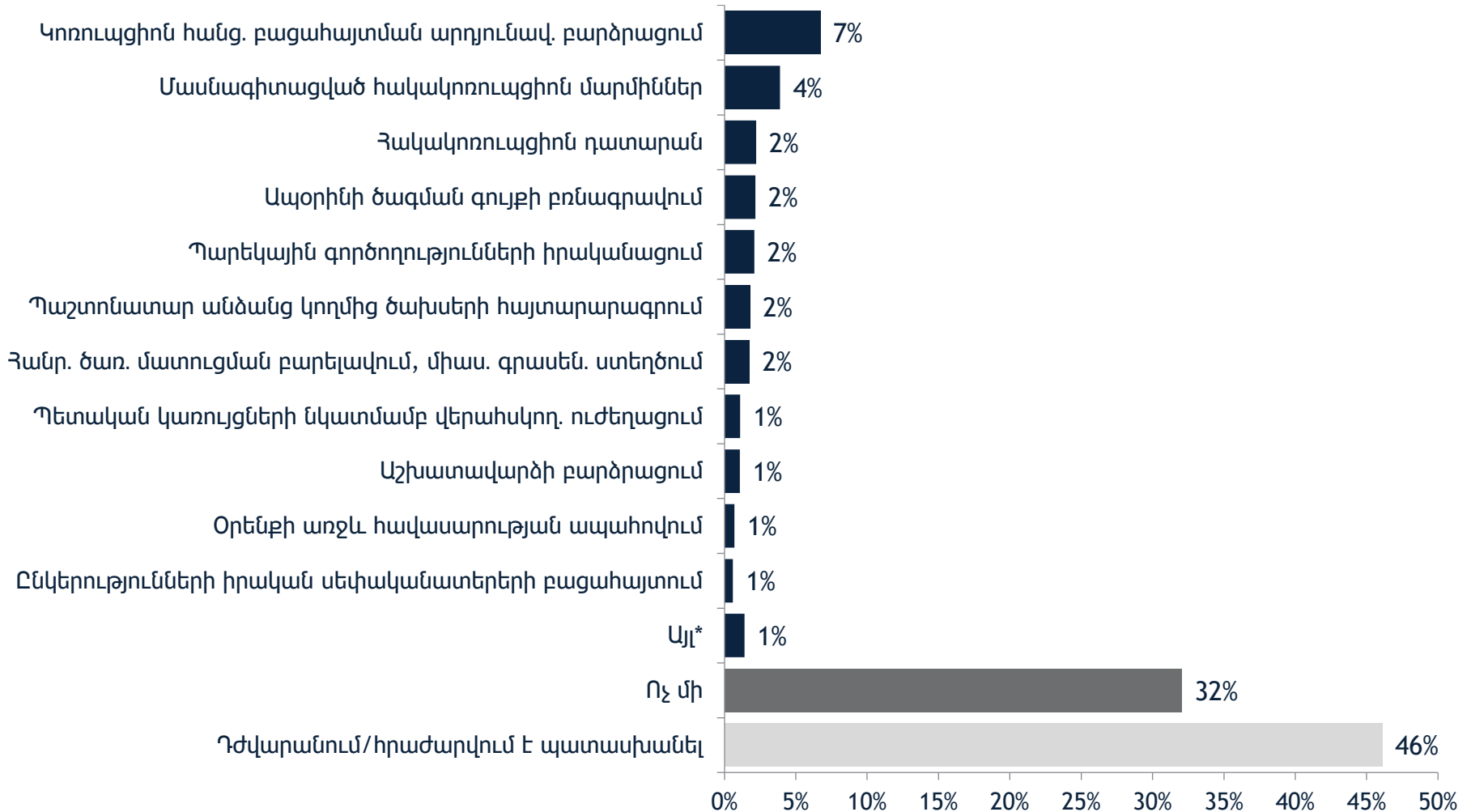
Դատարաններ





Ի՞նչ հակակոռուպցիոն բարեփոխումներ գիտեք, որոնք ներդրվել են կառավարության կողմից:

(Տարբերակները չեն նշվել, ընդունվել է մինչև 3 պատասխան)

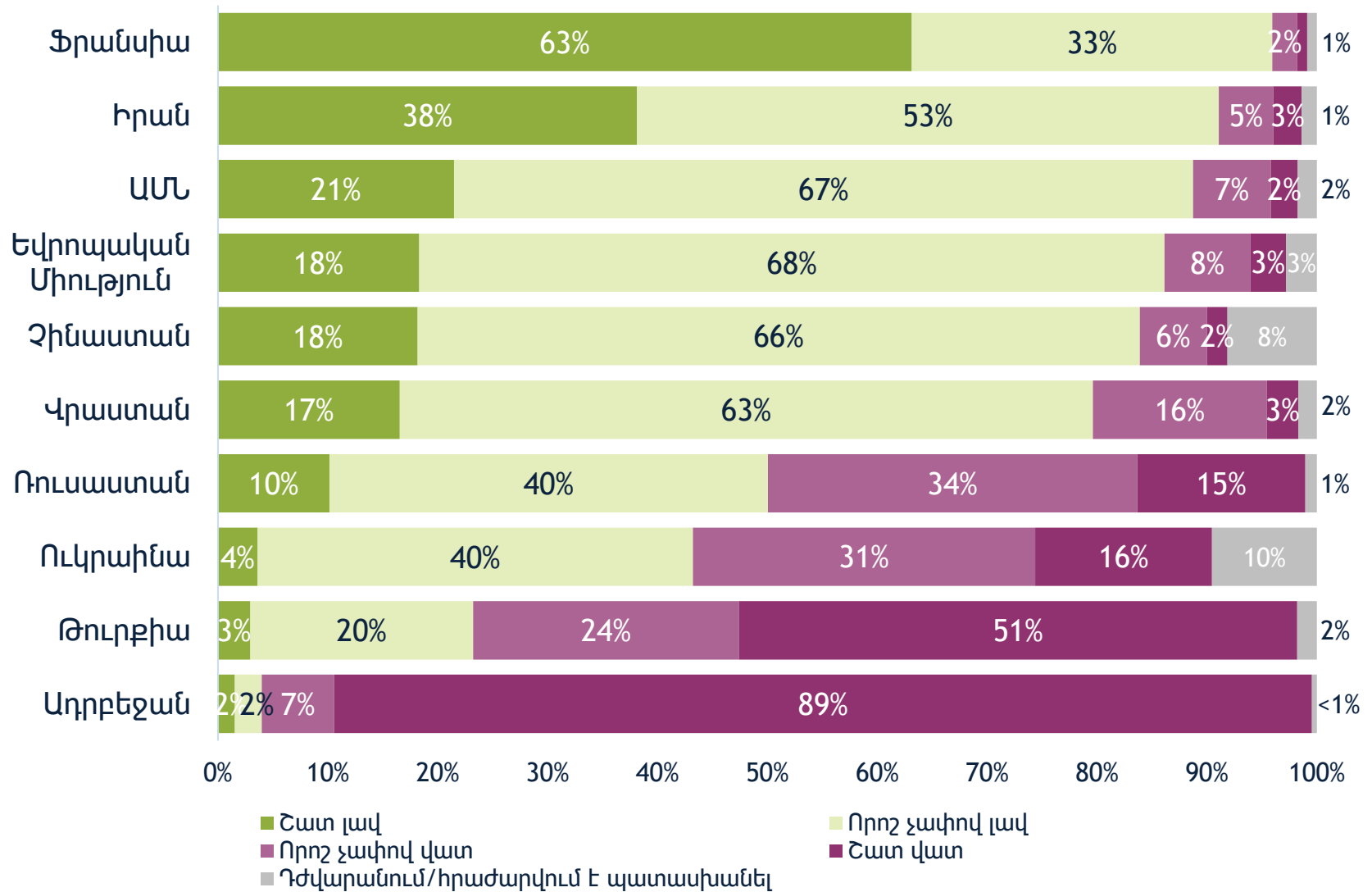


* 1%-ից քիչ ստացված պատասխանները խմբավորվել են «Այլ»-ի մեջ:

Արտաքին քաղաքականություն



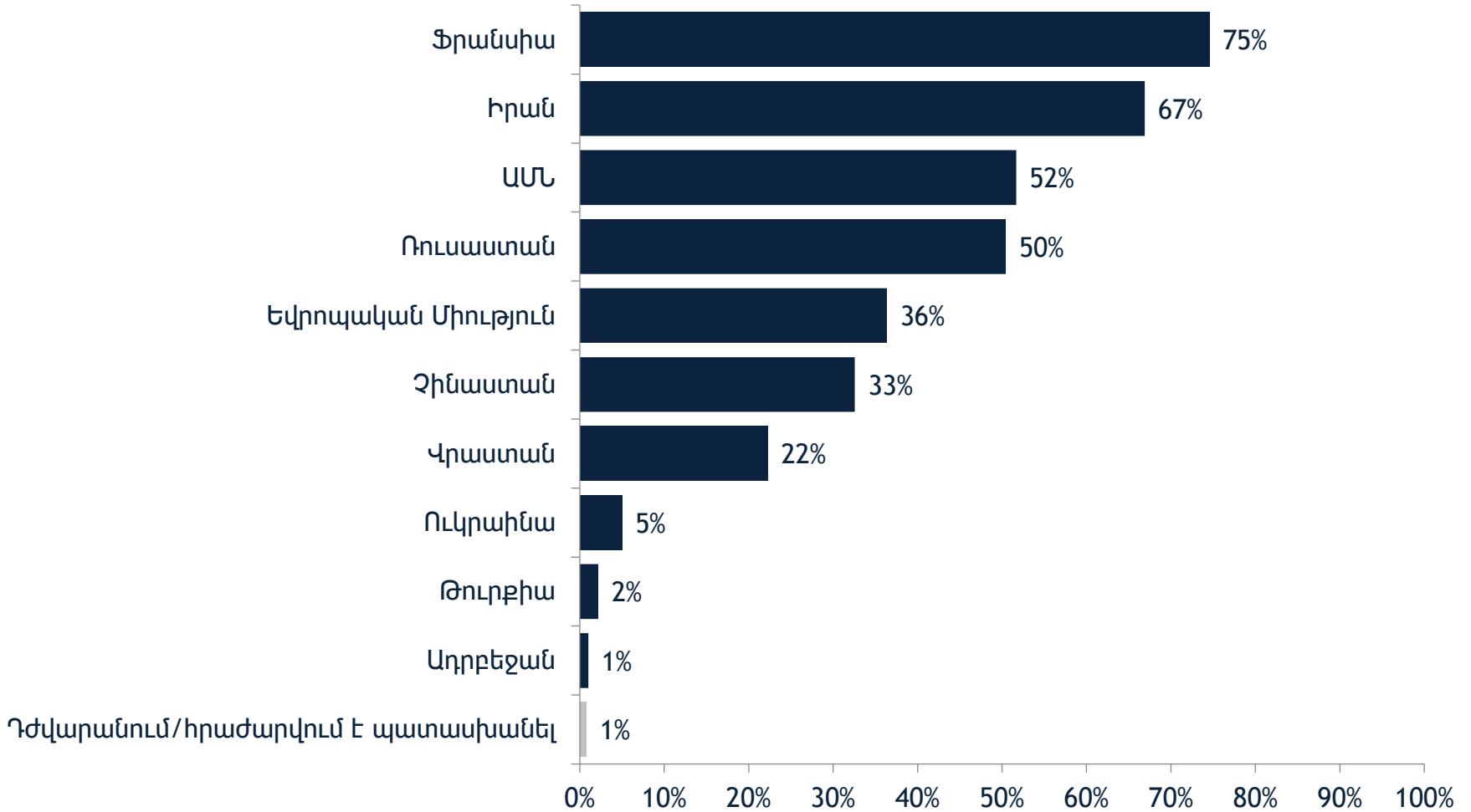
Ինչպե՞ս կգնահատեք հարաբերությունների ներկա վիճակը Հայաստանի և ... միջև:





Հետևյալ երկրներից որո՞նք եք համարում առավել կարևոր քաղաքական գործընկերներ Հայաստանի համար:

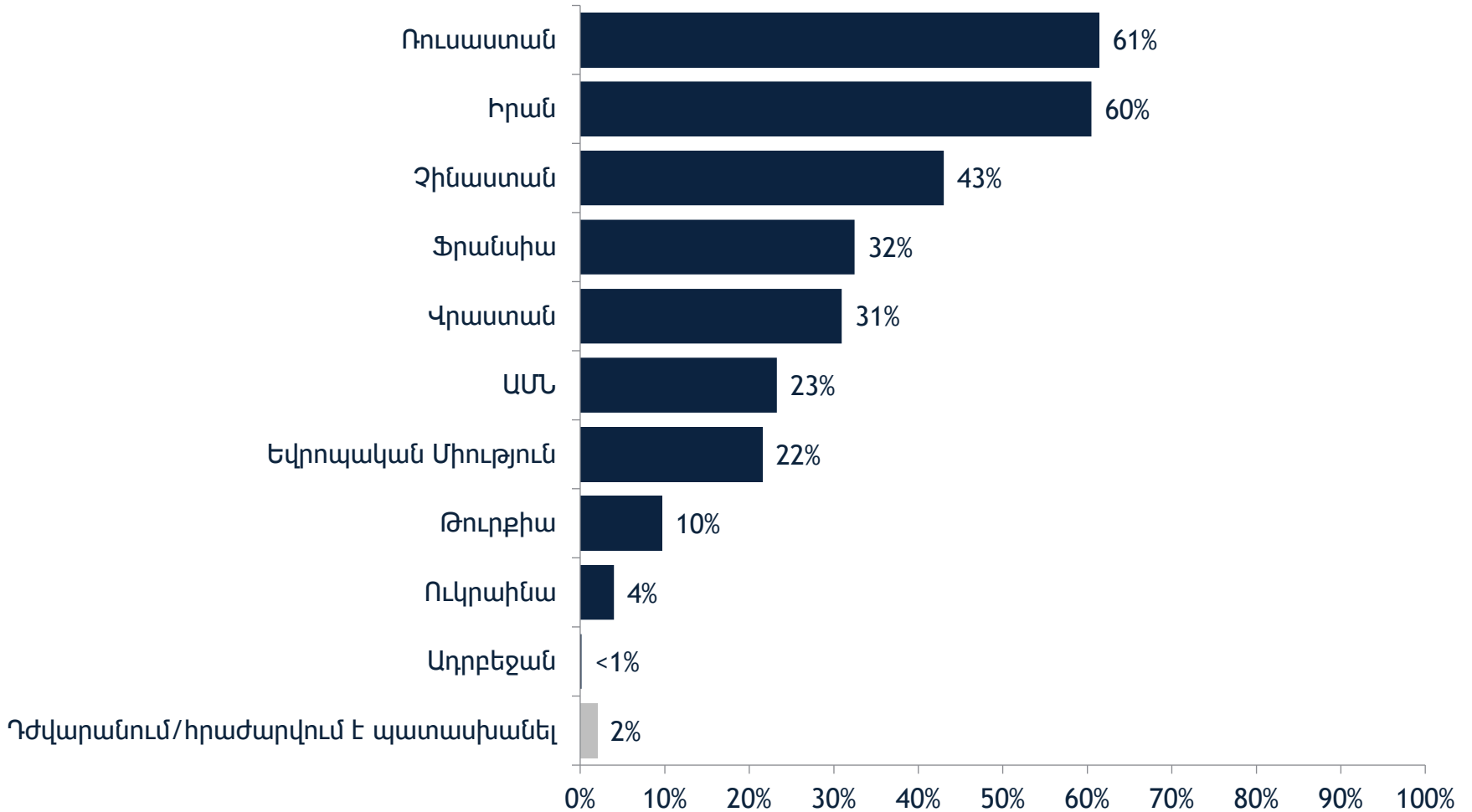
(Ընդունվել է մի քանի պատասխան)





Հետևյալ երկրներից որո՞նք եք համարում առավել կարևոր տնտեսական գործընկերներ Հայաստանի համար:

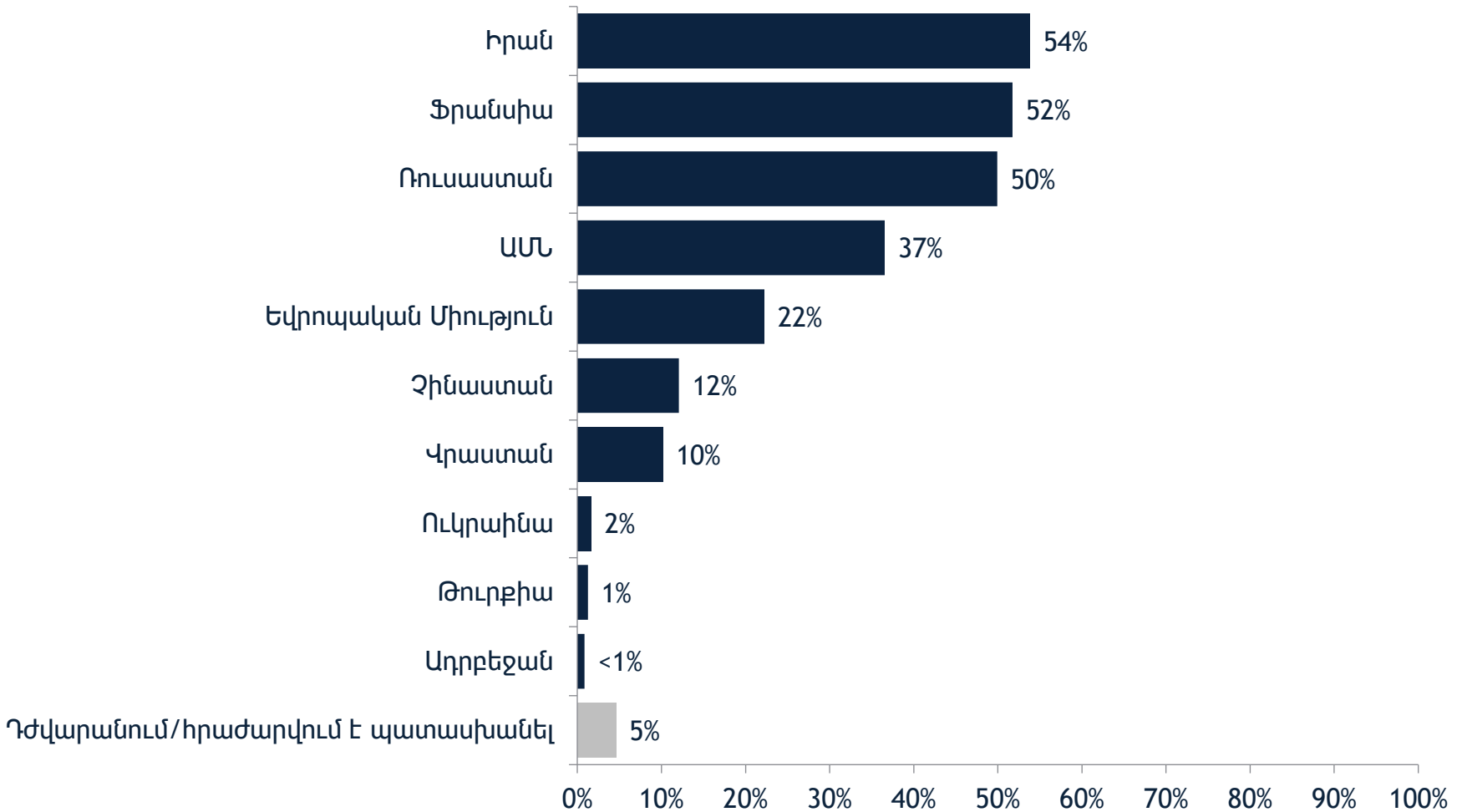
(Ընդունվել է մի քանի պատասխան)





Հետևյալ երկրներից որո՞նք եք համարում անվտանգության ոլորտում առավել կարևոր գործընկերներ Հայաստանի համար:

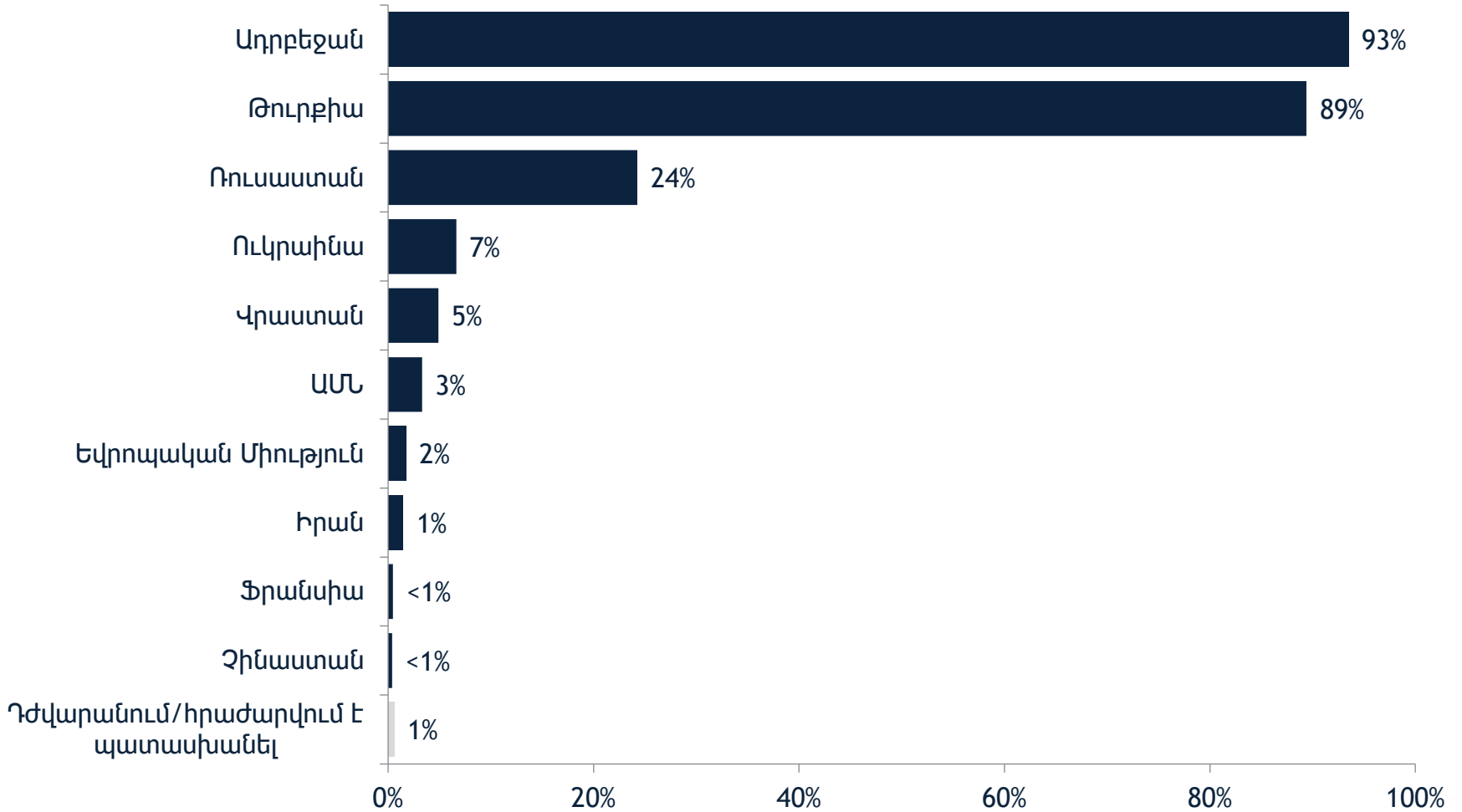
(Ընդունվել է մի քանի պատասխան)





Հետևյալ երկրներից որո՞նք են ներկայացնում ամենամեծ քաղաքական սպառնալիքը Հայաստանի համար:

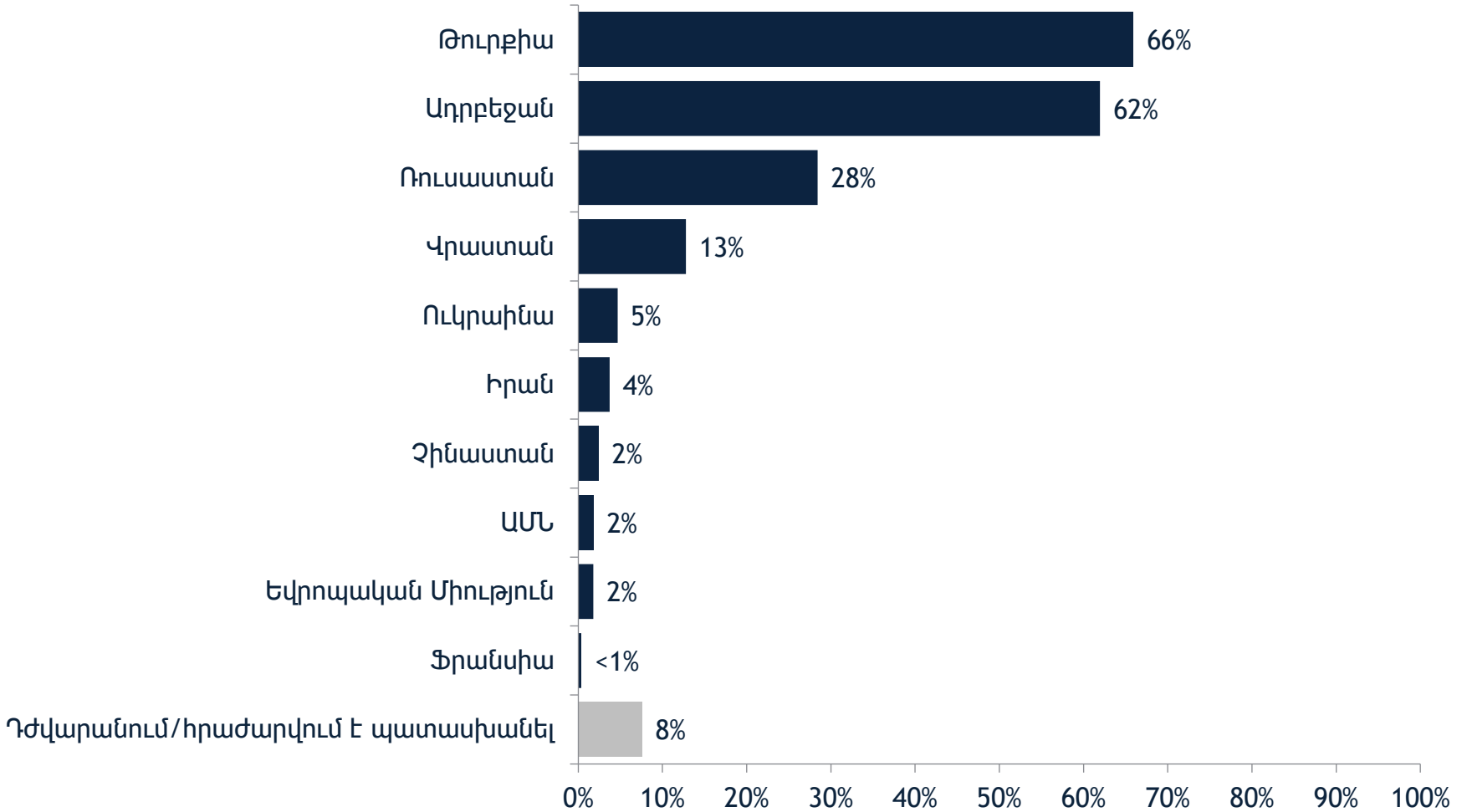
(Ընդունվել է մի քանի պատասխան)



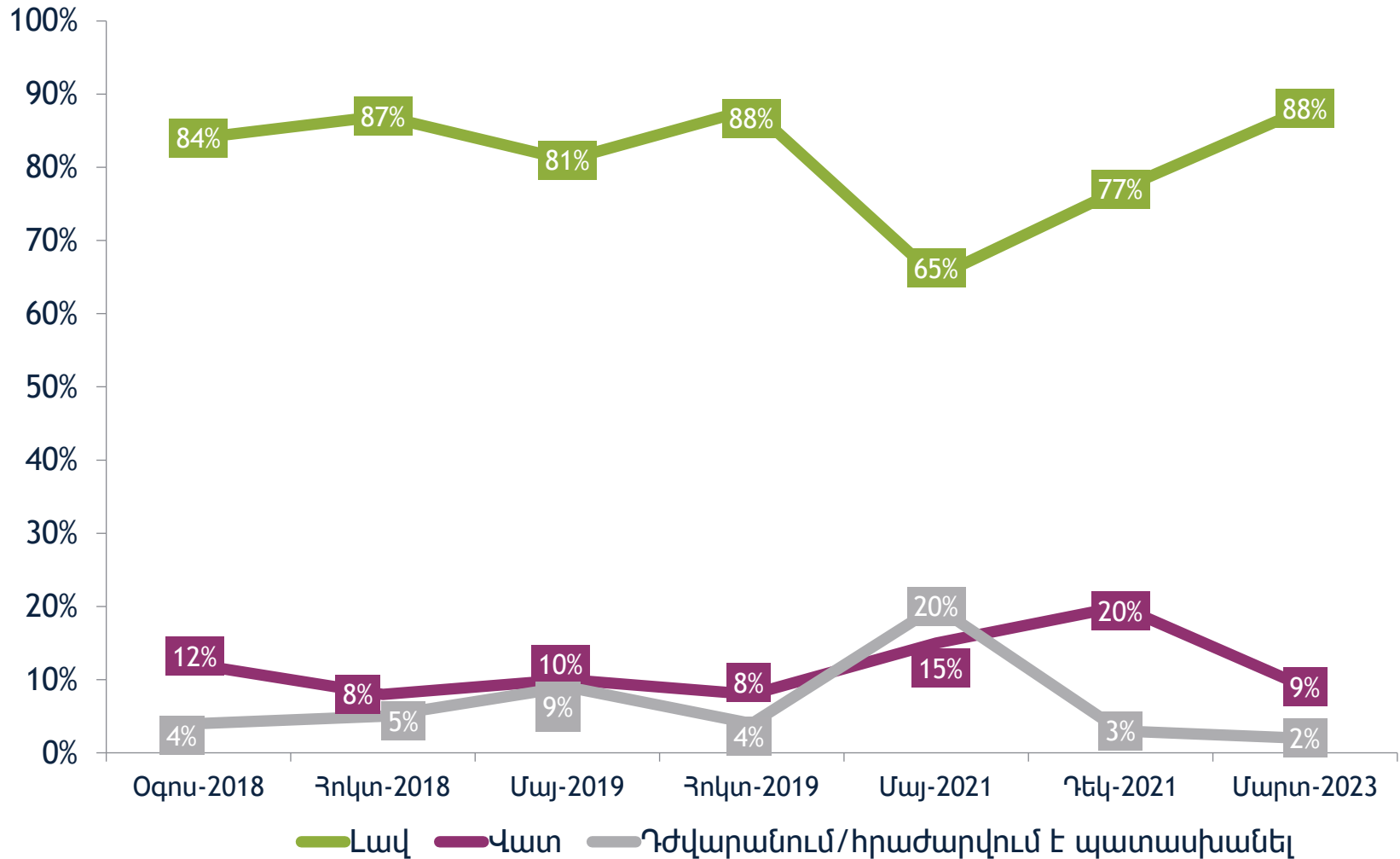


Հետևյալ երկրներից որո՞նք են ներկայացնում ամենամեծ տնտեսական սպառնալիքը Հայաստանի համար:

(Ընդունվել է մի քանի պատասխան)

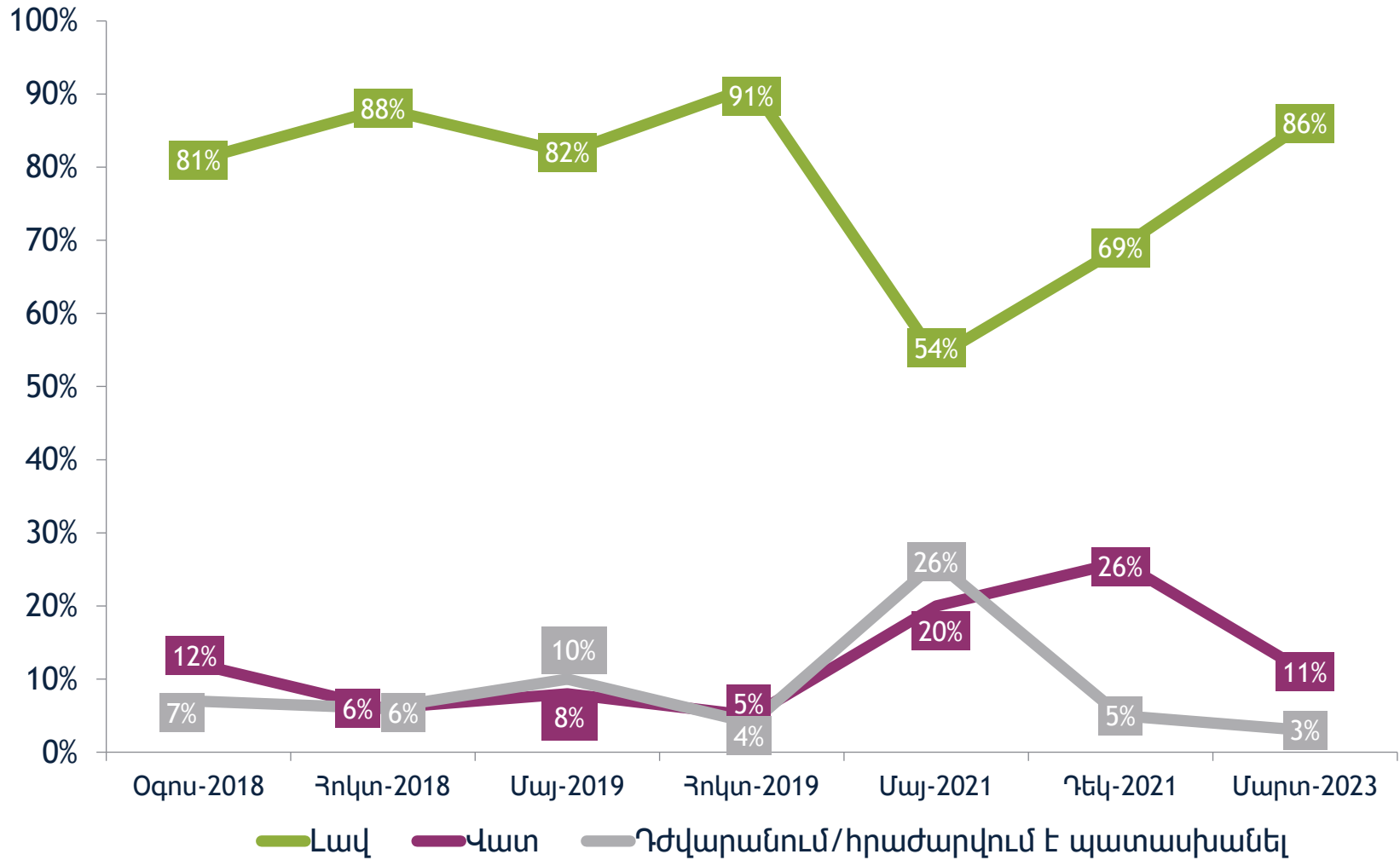


Ինչպե՞ս կգնահատեք հարաբերությունների ներկա վիճակը Հայաստանի և ԱՄՆ-ի միջև:



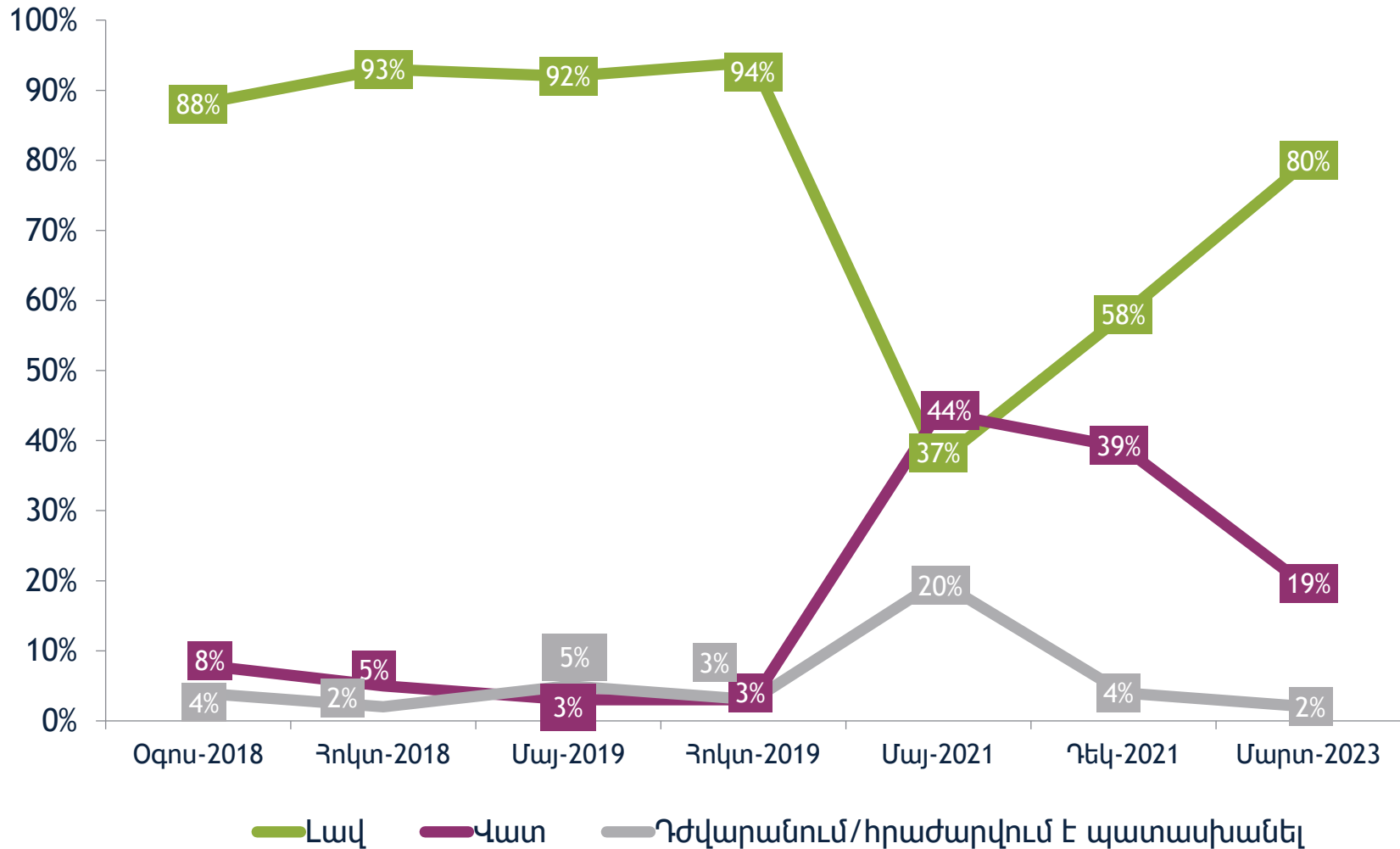
* 2021 թվականի մայիսին և 2021 թվականի դեկտեմբերին հարցումներն իրականացվել են հեռախոսային հարցման մեթոդով (CATI): Նախորդ այլ հարցումներն իրականացվել են դեմ առ դեմ հարցման մեթոդով:

Ինչպե՞ս կգնահատեք հարաբերությունների ներկա վիճակը Հայաստանի և Եվրոպական միության միջև:



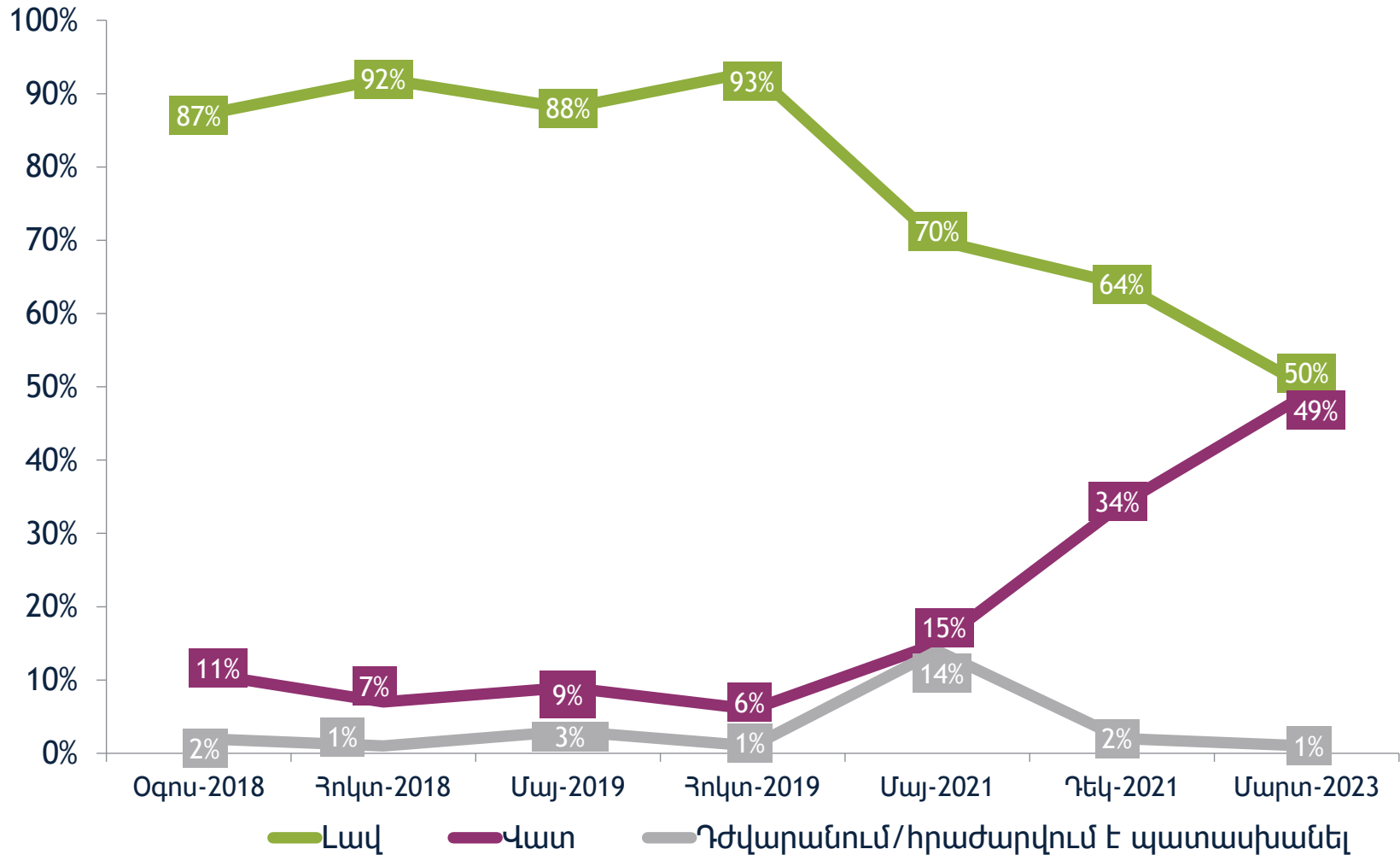
* 2021 թվականի մայիսին և 2021 թվականի դեկտեմբերին հարցումներն իրականացվել են հեռախոսային հարցման մեթոդով (CATI): Նախորդ այլ հարցումներն իրականացվել են դեմ առ դեմ հարցման մեթոդով:

Ինչպե՞ս կգնահատեք հարաբերությունների ներկա վիճակը Հայաստանի և Վրաստանի միջև:



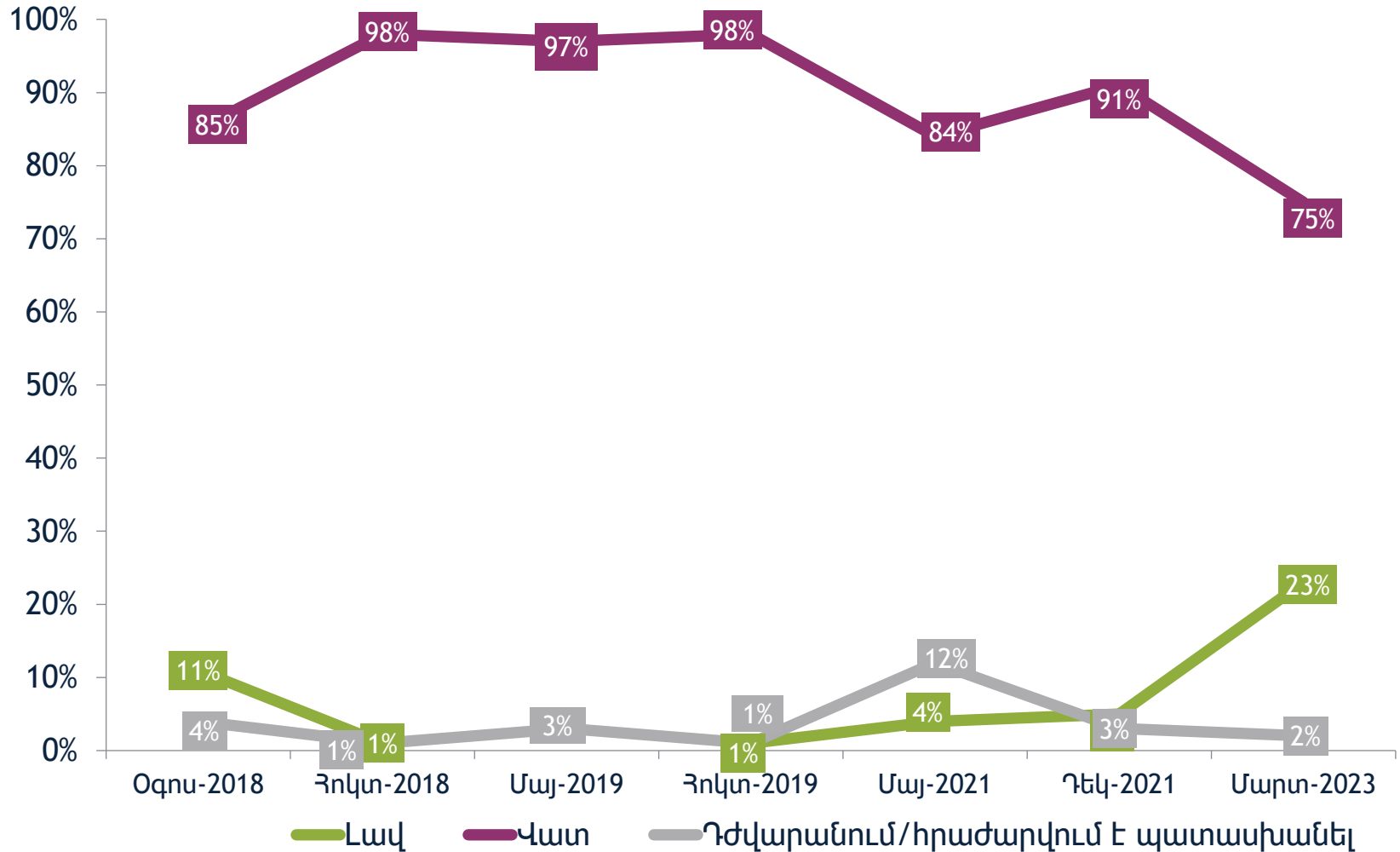
* 2021 թվականի մայիսին և 2021 թվականի դեկտեմբերին հարցումներն իրականացվել են հեռախոսային հարցման մեթոդով (CATI): Նախորդ այլ հարցումներն իրականացվել են դեմ առ դեմ հարցման մեթոդով:

Ինչպե՞ս կգնահատեք հարաբերությունների ներկա վիճակը Հայաստանի և Ռուսաստանի միջև:



* 2021 թվականի մայիսին և 2021 թվականի դեկտեմբերին հարցումներն իրականացվել են հեռախոսային հարցման մեթոդով (CATI): Լախորդ այլ հարցումներն իրականացվել են դեմ առ դեմ հարցման մեթոդով:

Ինչպե՞ս կգնահատեք հարաբերությունների ներկա վիճակը Հայաստանի և Թուրքիայի միջև:



* 2021 թվականի մայիսին և 2021 թվականի դեկտեմբերին հարցումներն իրականացվել են հեռախոսային հարցման մեթոդով (CATI): Նախորդ այլ հարցումներն իրականացվել են դեմ առ դեմ հարցման մեթոդով:

ԼՐԱՏՎԱՄԻՋՈՑՆԵՐ ԵՎ ՏԵՂԵԿԱՏՎՈՒԹՅԱՆ ԱՂԲՅՈՒՐՆԵՐ

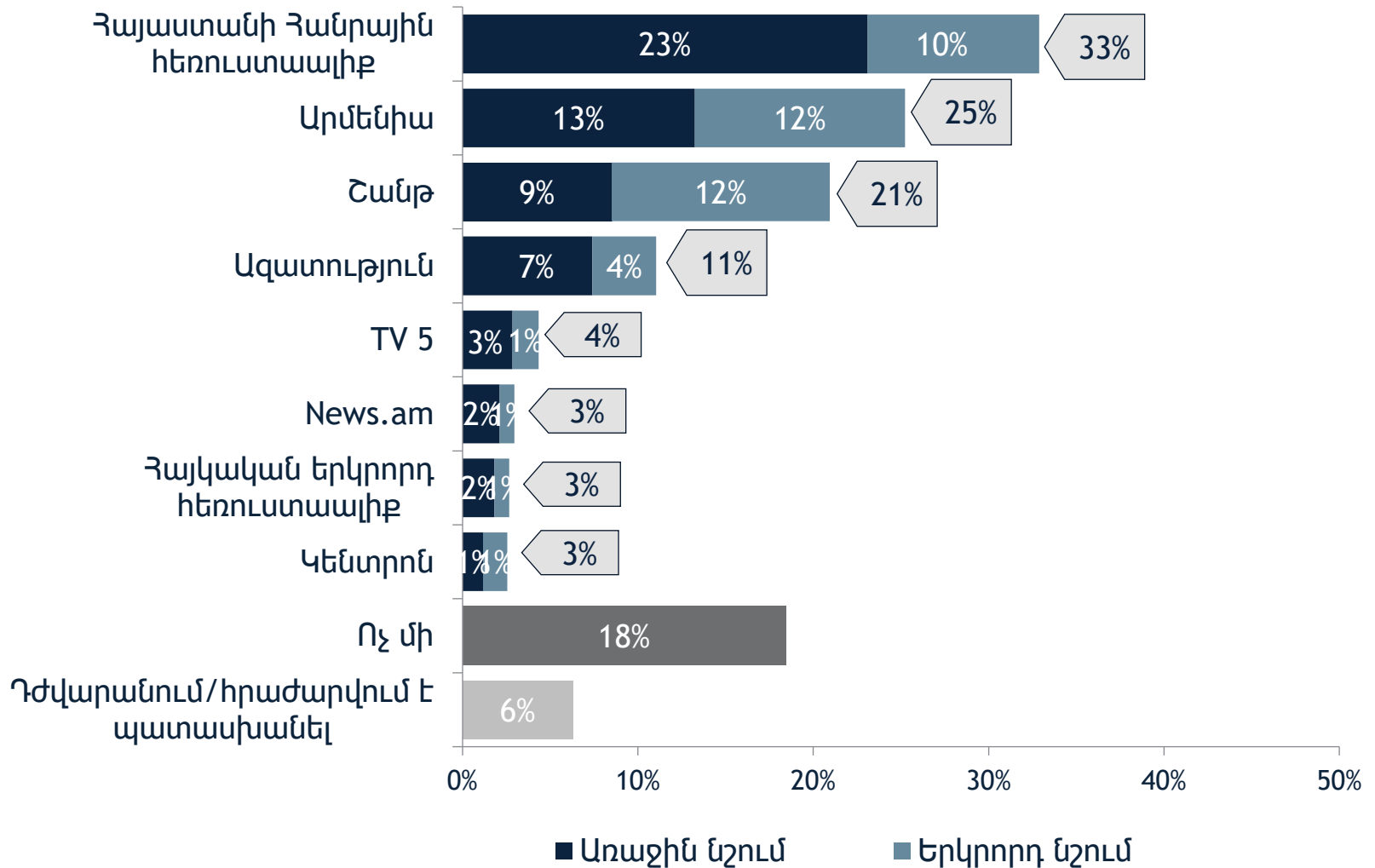


CENTER FOR
INSIGHTS IN
**SURVEY
RESEARCH**



Ո՞ր լրատվամիջոցներն եք համարում առավել հուսալի քաղաքականության վերաբերյալ տեղեկատվության ստացման համար:

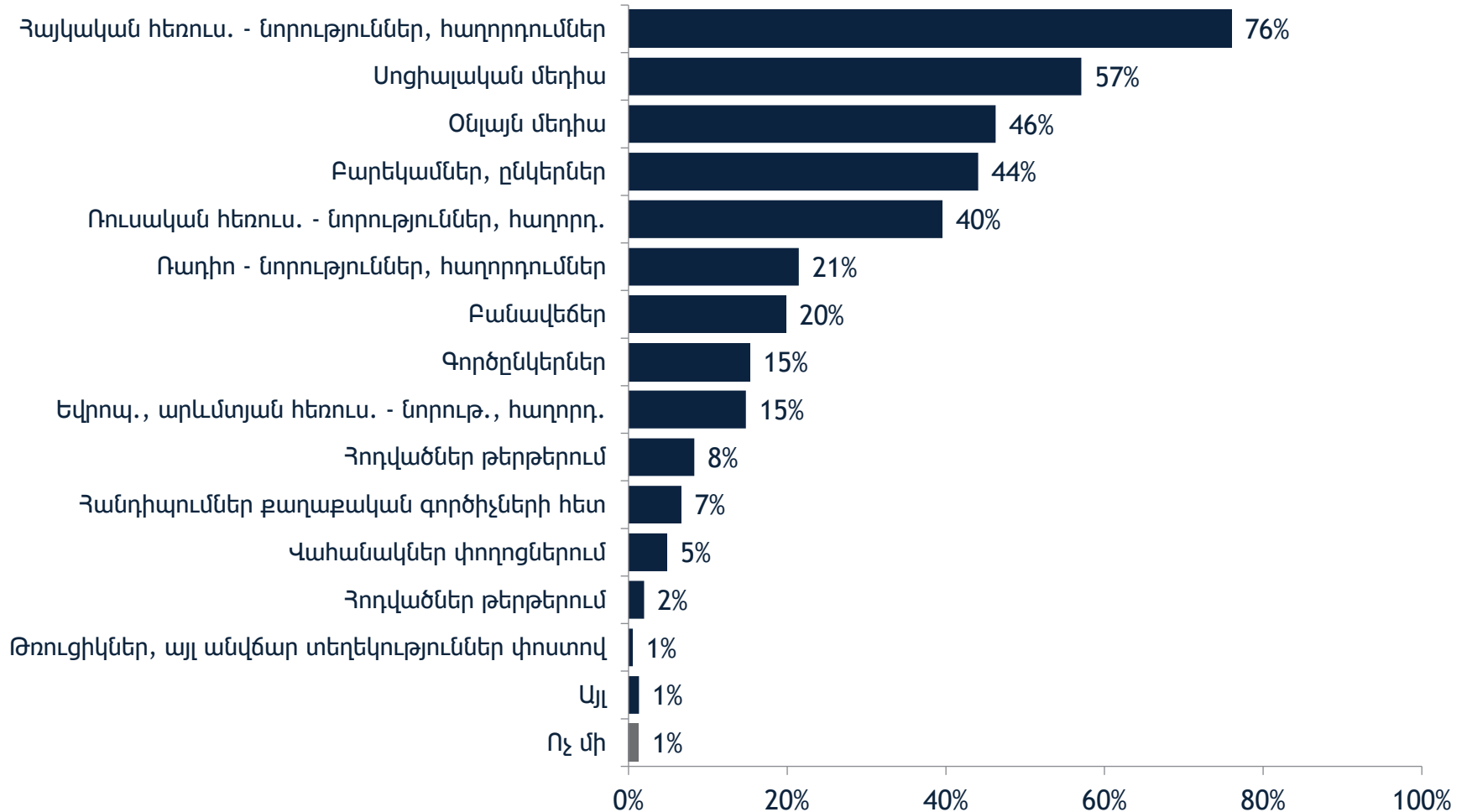
(Տարբերակները չեն նշվել, ընդունվել է մինչև 2 պատասխան)



* 8 ամենահաճախ նշված պատասխանները:

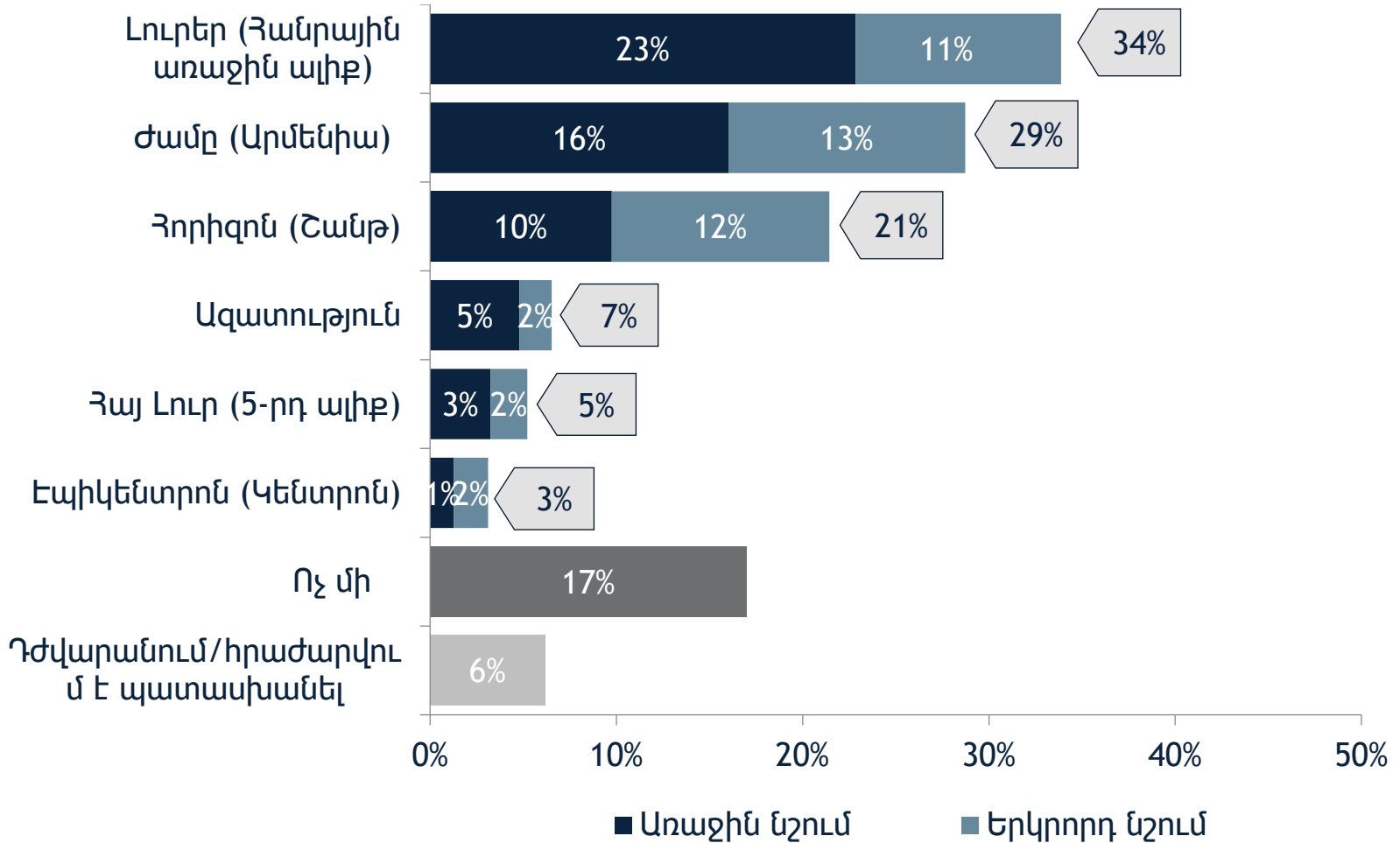
Հետևյալ աղբյուրներից որո՞նք եք օգտագործում քաղաքական տեղեկատվություն ստանալու համար:

(Ընդունվել է մի քանի պատասխան)

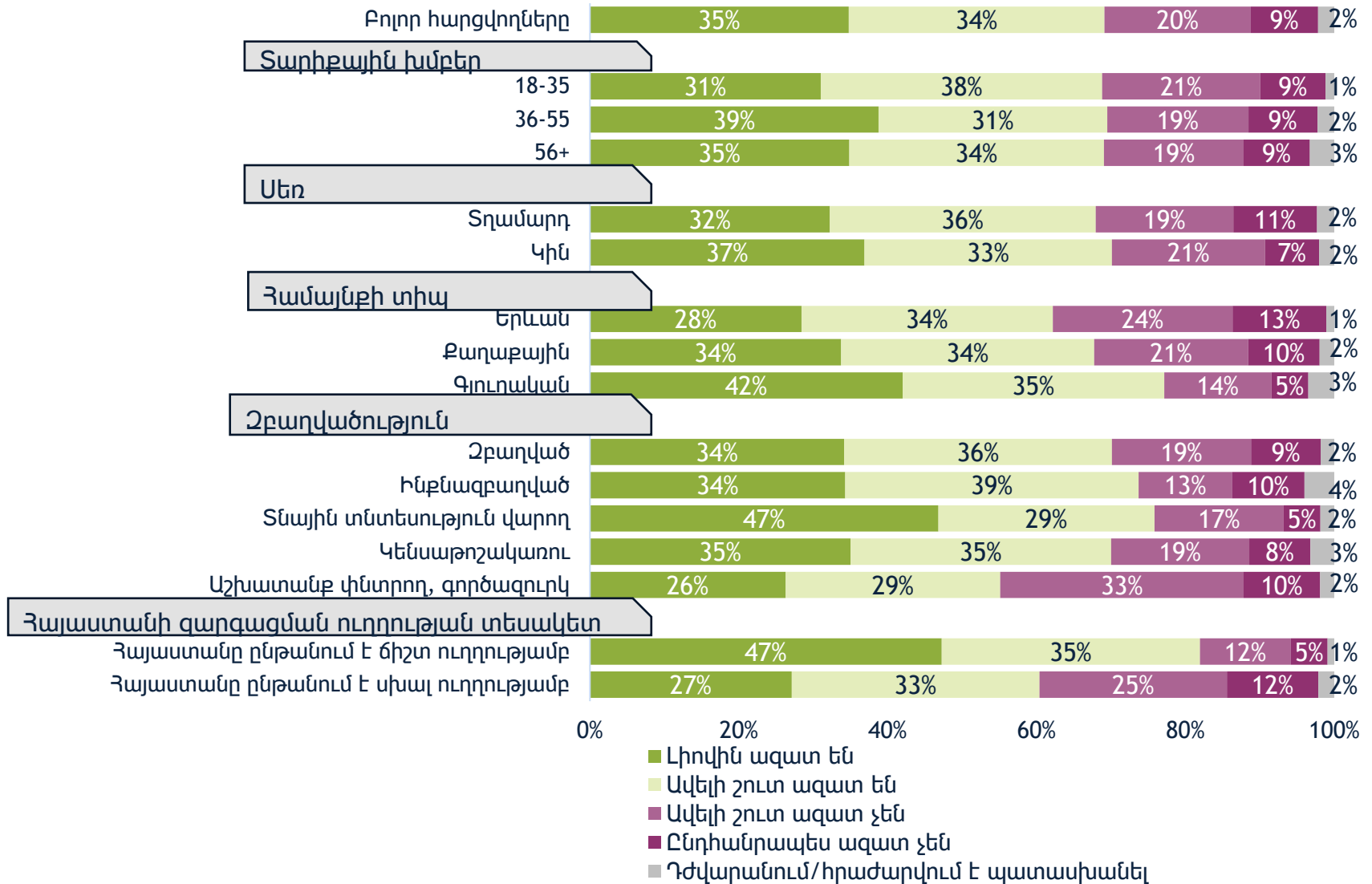


Ո՞ր հեռուստատեսային լրատվական ծրագիրը/ հաղորդումը կամ YouTube ալիքն էք ամենաշատը դիտում քաղաքական տեղեկատվության ստացման համար:

(Տարբերակները չեն նշվել, ընդունվել է մինչև 2 պատասխան)



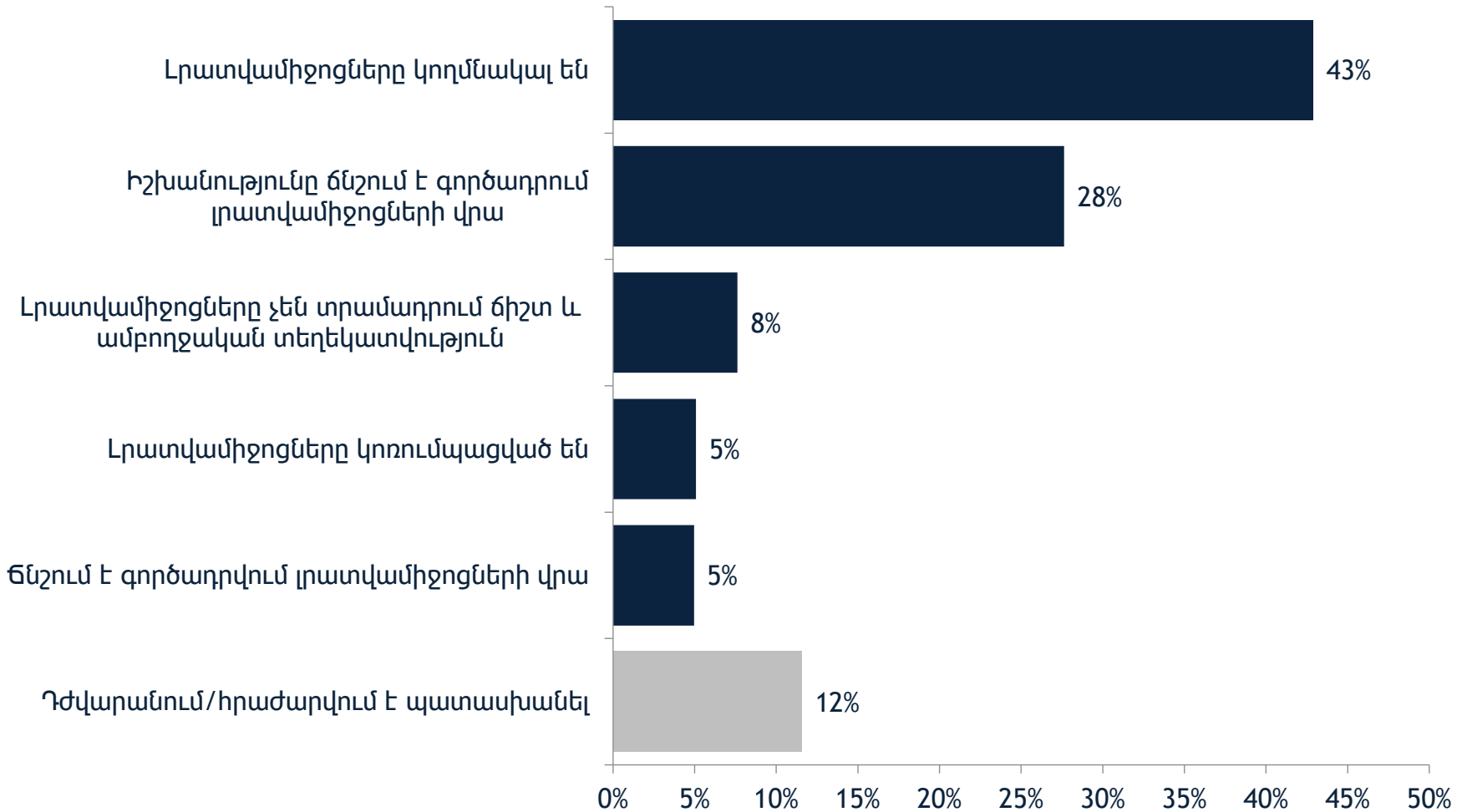
Ձեր կարծիքով, հայկական զանգվածային լրատվամիջոցները ազա՛ն են տարբեր քաղաքական տեսակետներ արտահայտելու հարցում:





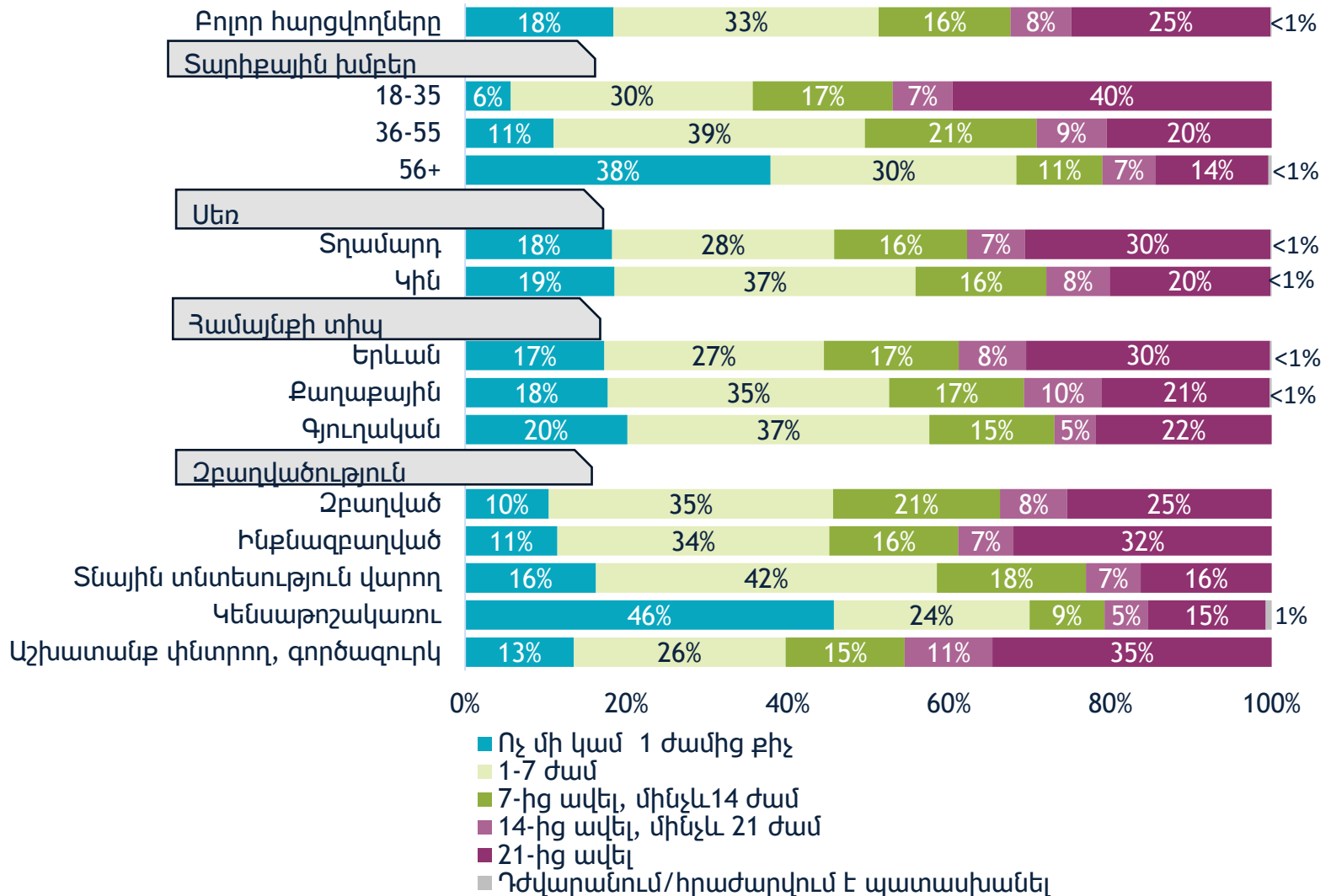
Ինչու՞ եք կարծում, որ հայկական զանգվածային լրատվամիջոցները ազատ չեն տարբեր քաղաքական տեսակետներ արտահայտելու հարցում:

Տարբերակները չեն նշվել



* Այն հարցվածների պատասխանները, ովքեր կարծում են, որ հայկական զանգվածային լրատվամիջոցները ազատ չեն տարբեր քաղաքական տեսակետներ արտահայտելու հարցում (n=434):

Շաբաթական որքա՞ն ժամանակ եք անցկացնում ինտերնետում/ համացանցում:



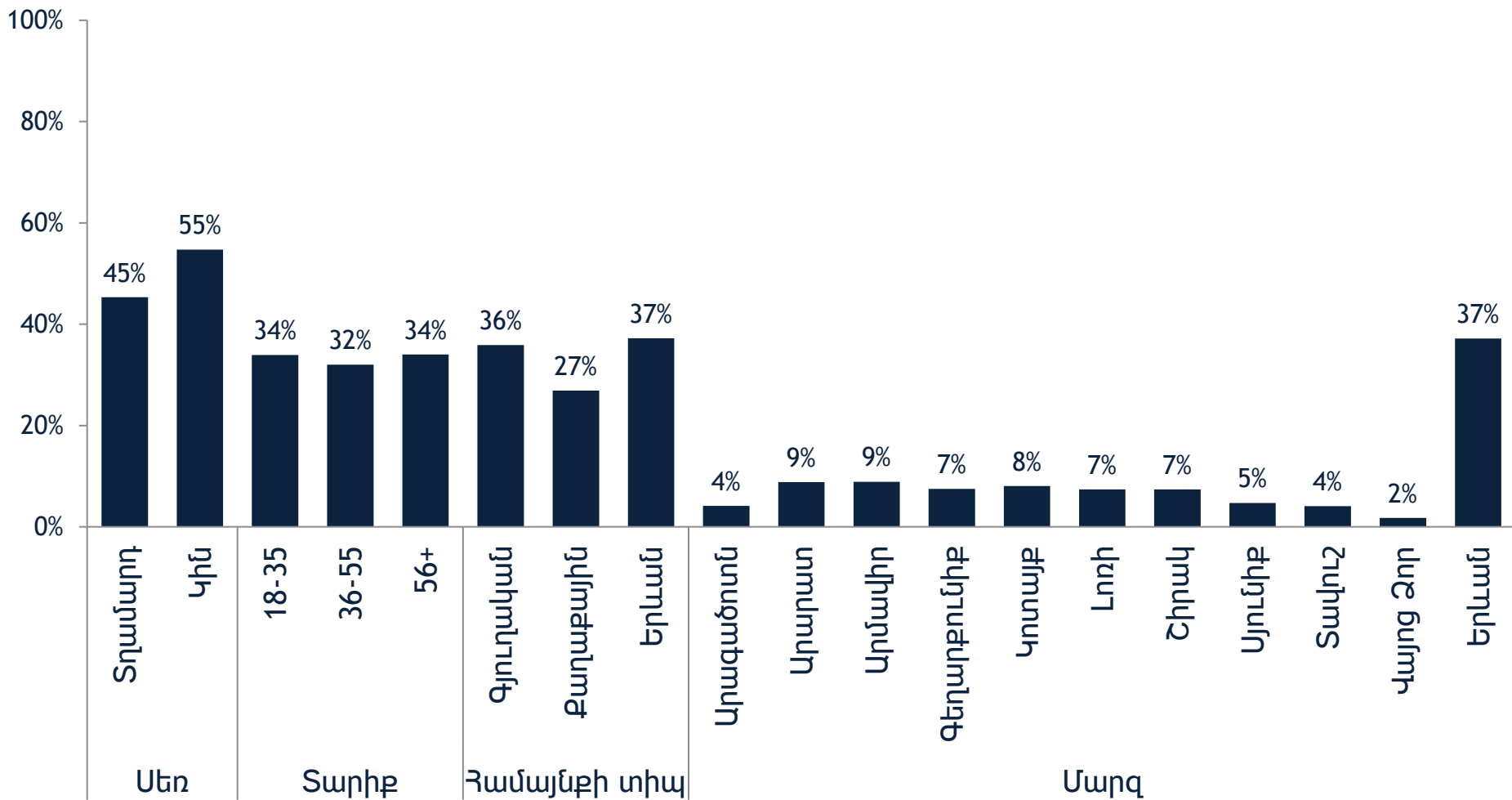
Սոցիալ- ժողովրդագրական հարցեր



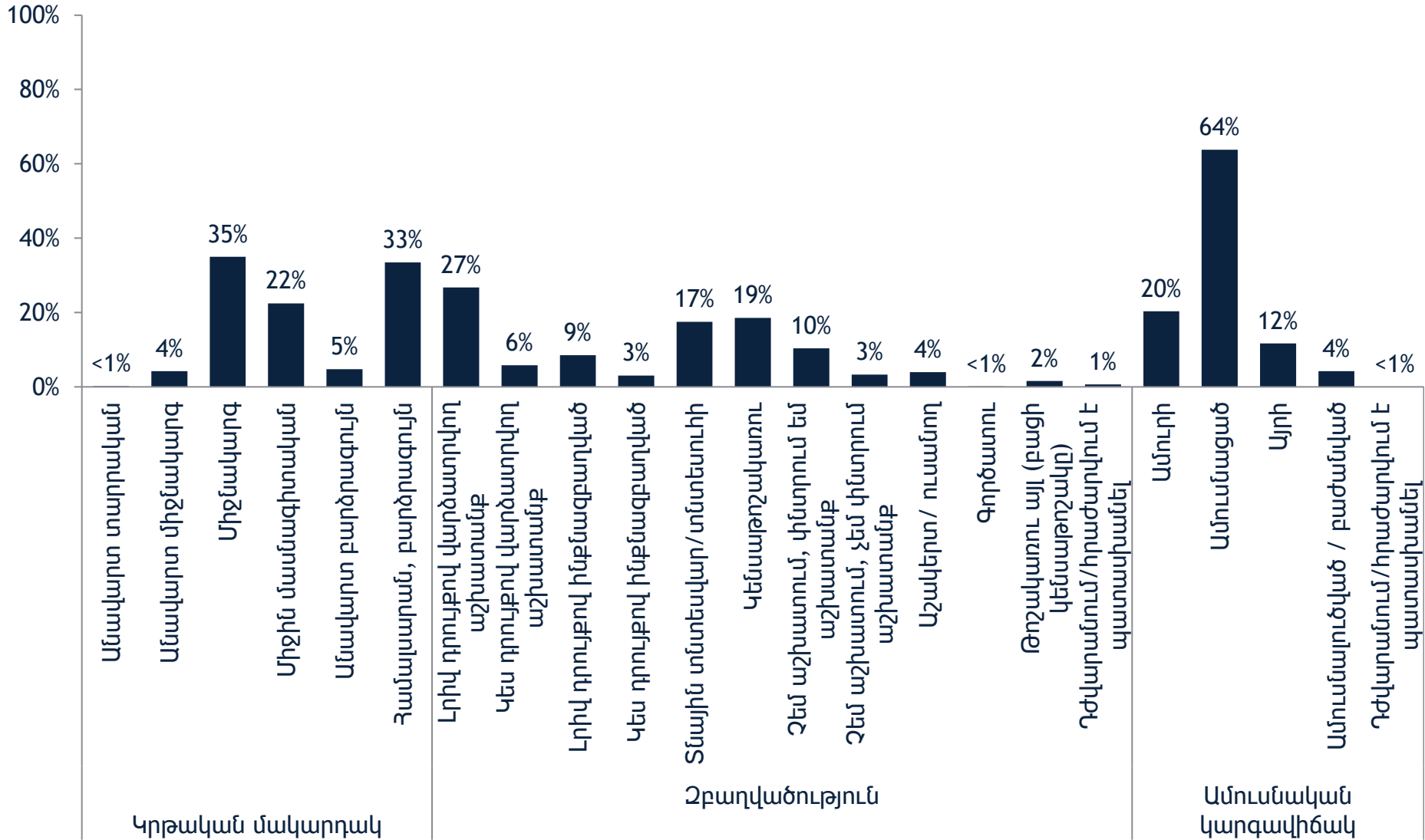
A PROJECT OF THE INTERNATIONAL REPUBLICAN INSTITUTE



Դեմոգրաֆիա



Դեմոգրաֆիա



Դեմոգրաֆիա

Տնտեսական իրավիճակը

Մենք բավարար գումար չունենք նույնիսկ սննդի համար:



Մենք բավարար գումար ունենք սննդի համար, բայց ոչ հագուստի համար:



Մենք բավարար գումար ունենք սննդի և հագուստի համար, բայց ոչ թանկարժեք իրերի համար, ինչպիսին է...



Մենք կարող ենք մեզ թույլ տալ գնել որոշ թանկարժեք իրեր, օրինակ՝ ավտոմեքենա, բայց ոչ բնակարան կամ...



Մենք կարող ենք մեզ թույլ տալ գնել այն ամենը, ինչ մենք ուզում ենք՝ ներառյալ բնակարան կամ ամառանոց:



Դժվարանում/հրաժարվում է պատասխանել



Դուք սուս է կրկնակցություն անում եք:

Այո



Ոչ



Դժվարանում/հրաժարվում է պատասխանել



Center for Insights in Survey Research
202.408.9450 | info@IRI.org

www.IRI.org



USAID
FROM THE AMERICAN PEOPLE



CENTER FOR
INSIGHTS IN
SURVEY
RESEARCH

A PROJECT OF THE INTERNATIONAL REPUBLICAN INSTITUTE

breavis