

КЫРГЫЗСТАНДЫН КАЛКЫН СУРАМЖЫЛОО

Декабрь 2023 - Январь 2024



A PROJECT OF THE INTERNATIONAL REPUBLICAN INSTITUTE

Изилдөөнүн методологиясы

- Изилдөө [СИАР Изилдөө жана Консалтинг](#) тарабынан Эл аралык Республикалык Институтунун [Сурамжылоолорду Изилдөө Борборунун](#) тапшырмасы менен жүргүзүлдү.
- Изилдөө 2023-жылдын 21-декабрынан 2024 жылдын 19-январына чейин респонденттердин үйүндө бетме-бет маектешүү жолу менен жүргүзүлдү.
- Тандоо n=1500 жана 18 жаштан жогорку жаштагы кыргызстандыктар
- Жалпы республикалык репрезентативдик тандоону түзүү үчүн Кыргыз Республикасынын Улуттук Статистика комитетинин 2023 жылдын демографиялык жылдык китебине ылайык көп баскычтуу тандоо методу колдонулган. Тандоо облустарга / шаарларга жана калктуу конуштардын түрлөрүнө карата бөлүнгөн.
- Үй чарбаларына катар номерлери ыйгарылып туш келди тандалып алынган. Үй чарбасы тандалгандан кийин, респондентти кокусунан тандоо үчүн сурамжылоого катышууга укуктуу бардык үй чарбалары CAPI (компьютердик жеке интервью) программасына киргизилген.
- Тандоо Кыргыз Республикасынын Улуттук Статистика комитетинин 2023-жылдын демографиялык жылдык китебине ылайык жаш куракка жана жыныска жараша өлчөнгөн.
- Сурамжылоого жооп берүү көрсөткүчү 66% түздү.
- Толук тандоонун орточо ката маржасы 95% ишеним деңгээлинде $\pm 2,5$ баллдан ашпайт.
- Интервьюлар кыргыз (79%), орус (21%) жана өзбек (1%) тилдеринде өттү.
- Берилген маалыматтар салмактанып алынган. Диаграммалардагы пайыздардын суммасы тегеректелгендиктен 100% болбошу мүмкүн.
- Изилдөө [АКШнын эл аралык өнүгүү боюнча агенттиги](#) тарабынан каржыланган

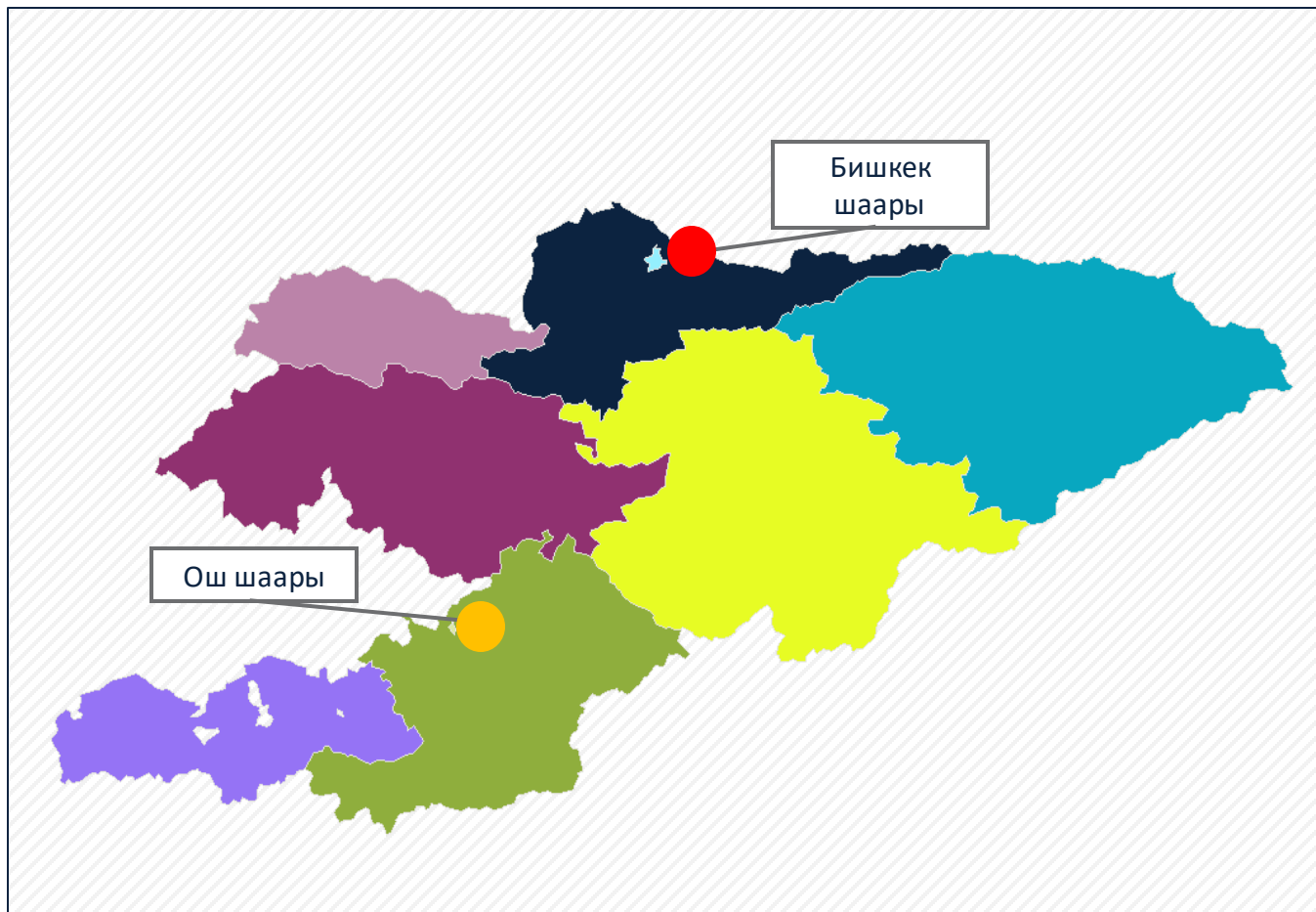
БӨЛҮШТҮРҮҮ НЕГИЗДЕРИ

Бөлүштүрүү	Категориялар	База
Жаш курагы	18-35 жаш	n = 658
	36-55 жаш	n = 541
	56 жаштан жогору	n = 300
Жынысы	Эркек	n = 724
	Аял	n = 776
Жашаган жери	Шаар	n = 580
	Айыл	n = 920

Ката чеки n үлгүсүнүн өлчөмүнө жараша өзгөрөт. Келтирилген негиздер салмактуу.

Географиялык көрсөткүч:

7 облус жана 2 шаар

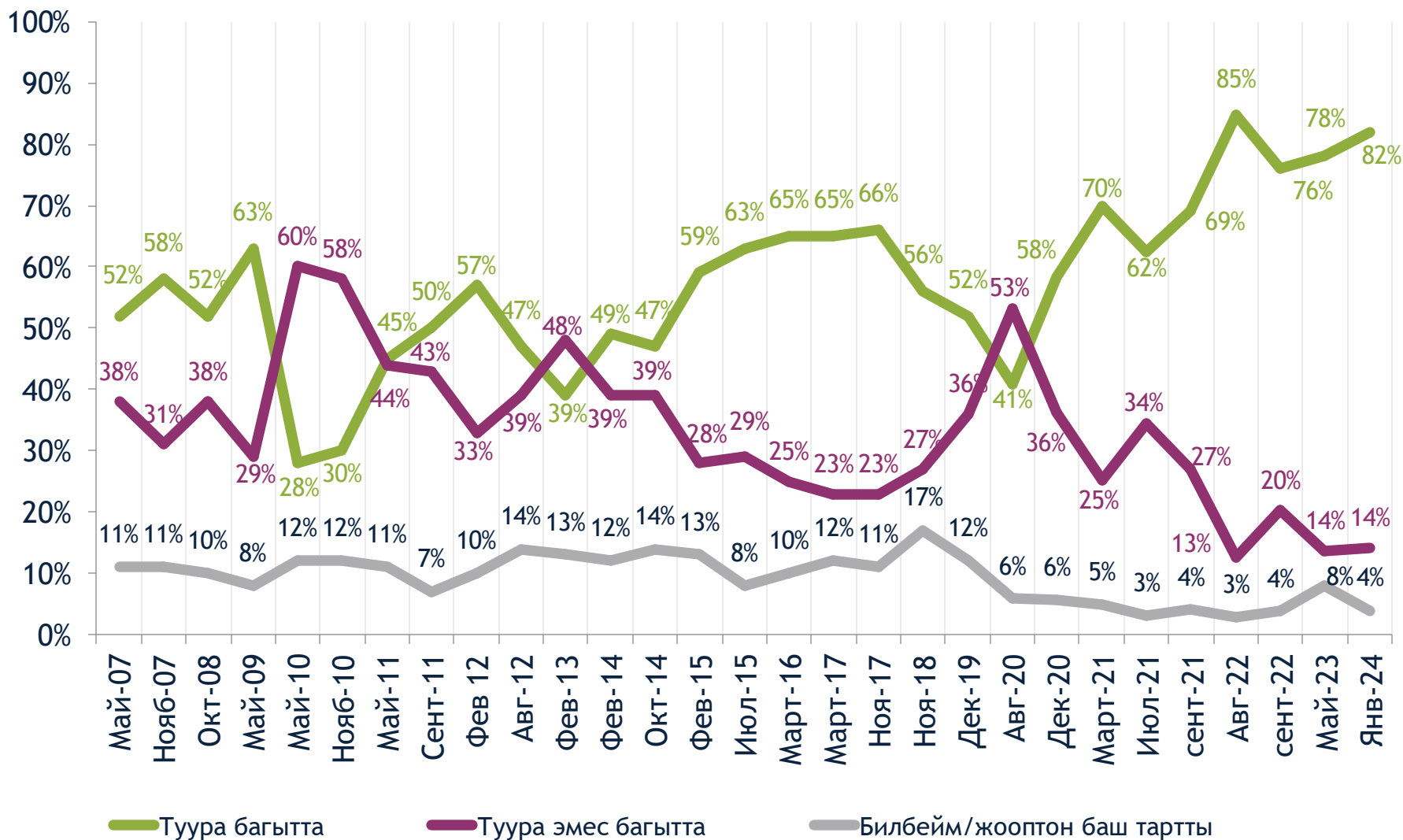


- Ыссык Көл облусу
- Чүй облусу
- Бишкек шаары
- Талас облусу
- Жалалабад облусу
- Нарын облусу
- Ош облусу
- Ош шаары
- Баткен облусу

ЖАЛПЫ МААЛЫМАТ

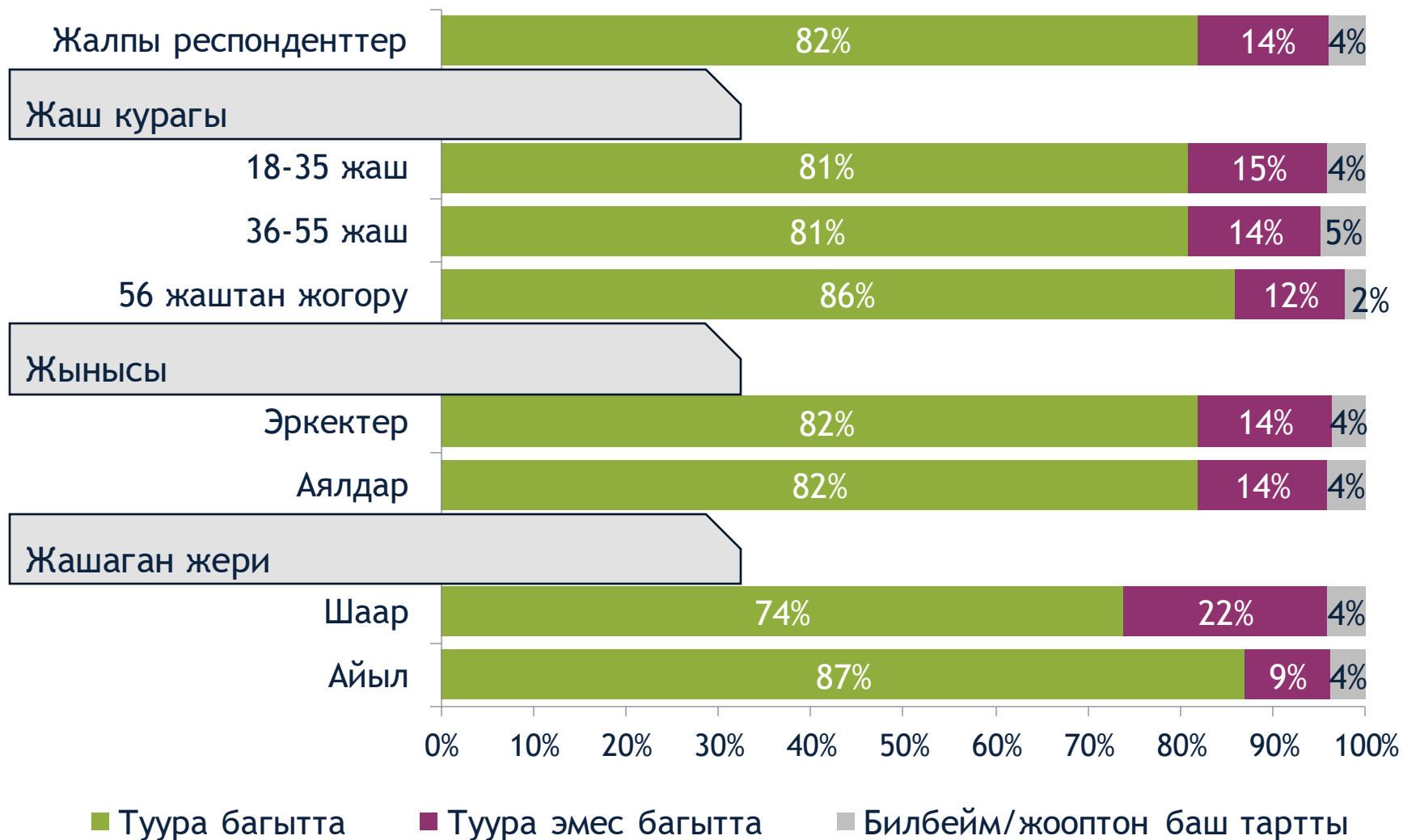


Сиздин оюңузча, биздин мамлекет туура же туура эмес багытта өнүгүп жатат деп айталасызбы?*

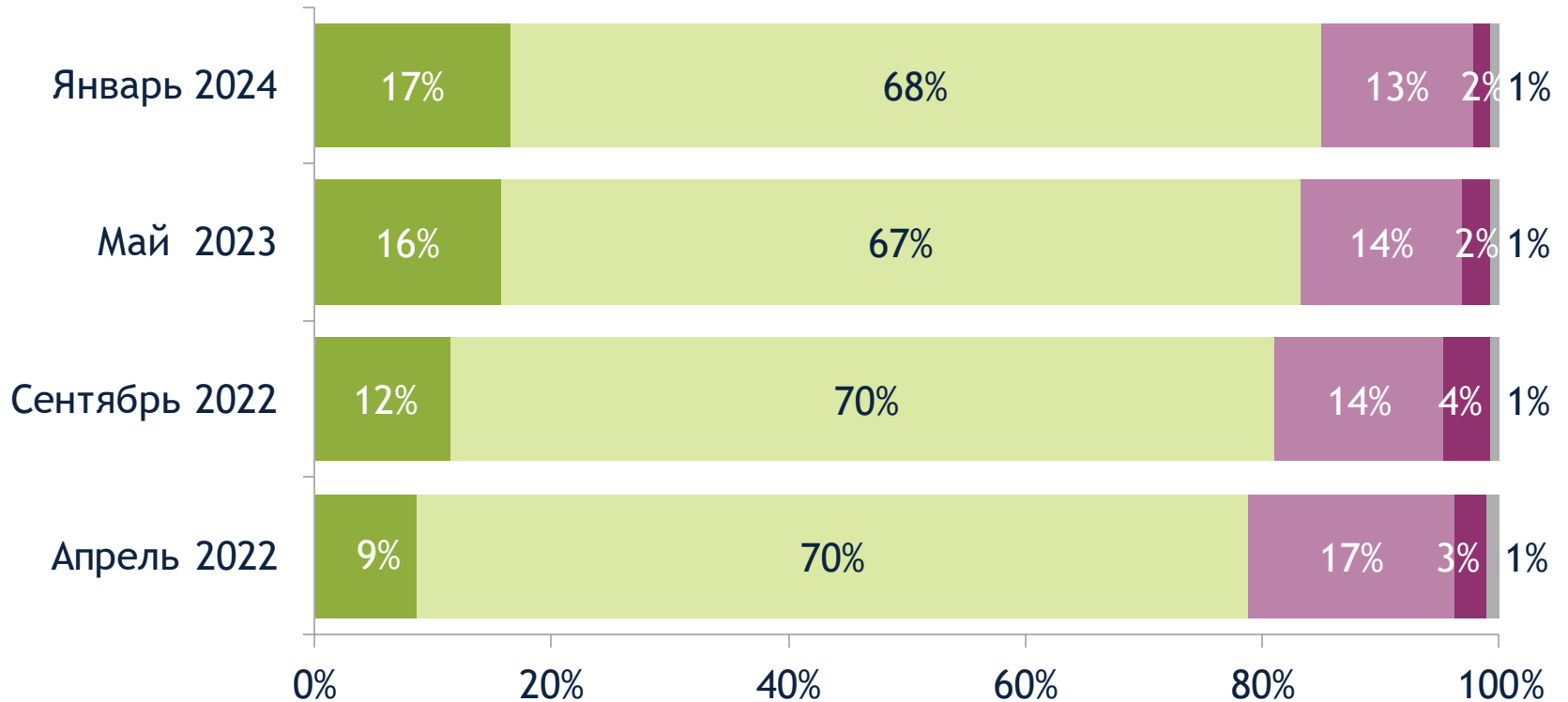


*Тренддерди салыштыруу ар кандай сурамжылоо режимдеринен улам этияттык менен каралышы керек. 2020-жылдын августуна чейин жана 2021-жылдын сентябрынан кийин жүргүзүлгөн сурамжылоолор респонденттердин үйлөрүндө бетмебет интервью аркылуу, ал эми 2020-жылдын августунан 2021-жылдын сентябрына чейин аяктаган сурамжылоолор телефон аркылуу интервью аркылуу өткөрүлдү.

Сиздин оюңузча, биздин мамлекет туура же туура эмес багытта өнүгүп жатат деп айталасызбы?



Сиздин үй-бүлөңүздүн учурдагы экономикалык абалын кандай деп эсептейсиз?



■ Абдан жакшы

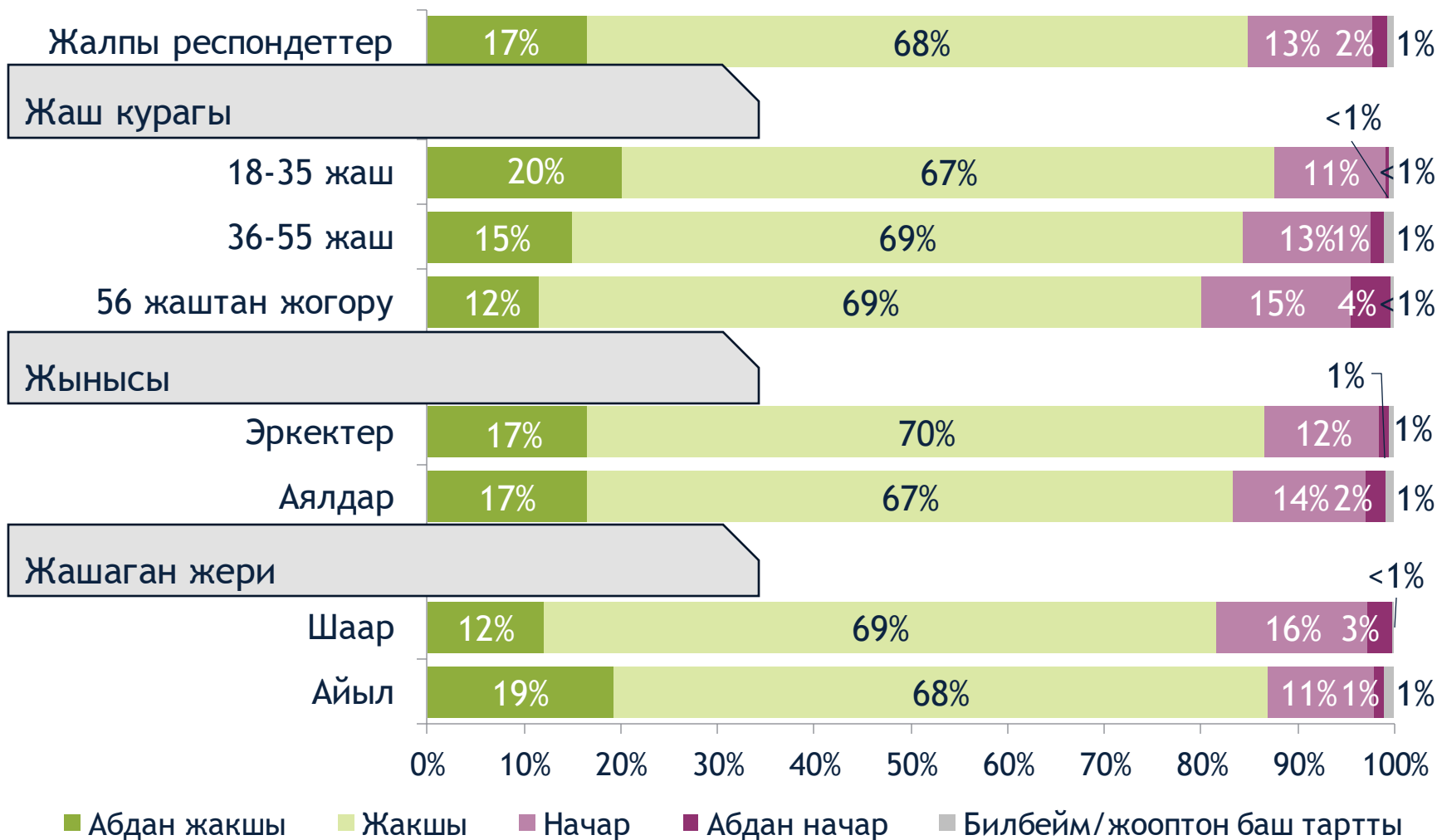
■ Начар

■ Билбейм/ жооптон баш тартты

■ Кайсыл бир дэңгеээлде жакшы

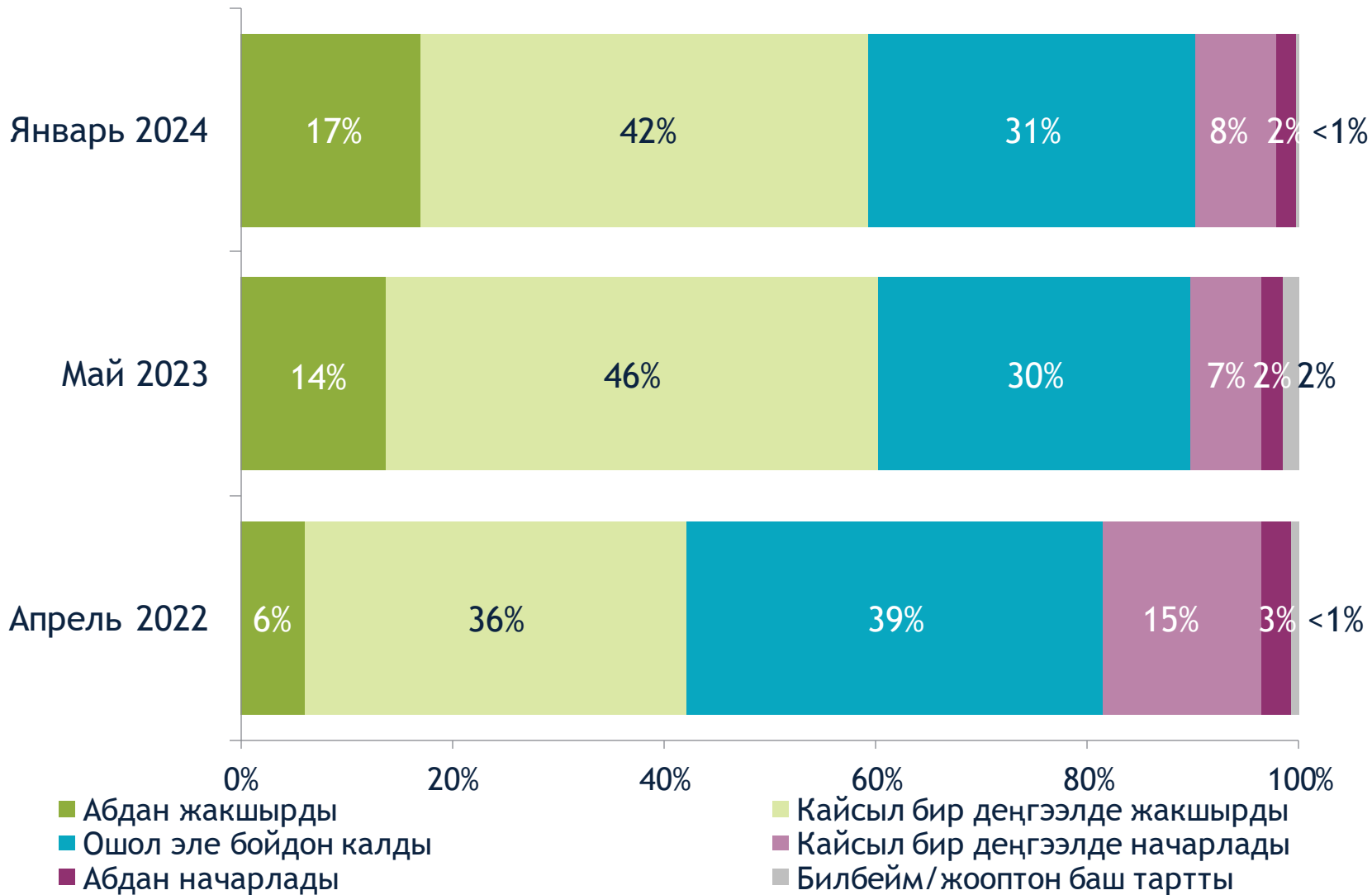
■ Абдан начар

Сиздин үй-бүлөңүздүн учурдагы экономикалык абалы кандай деп эсептейсиз?

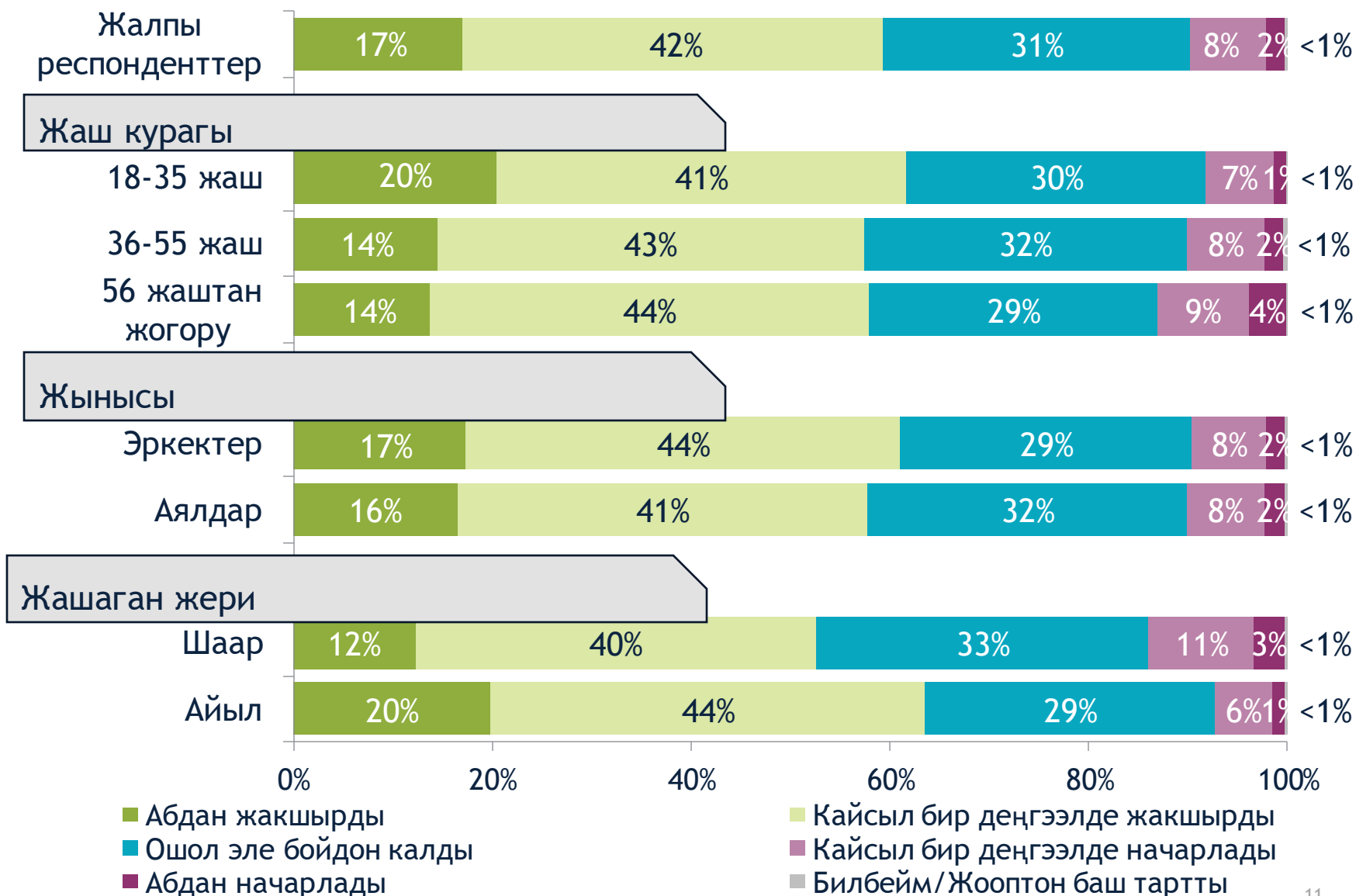




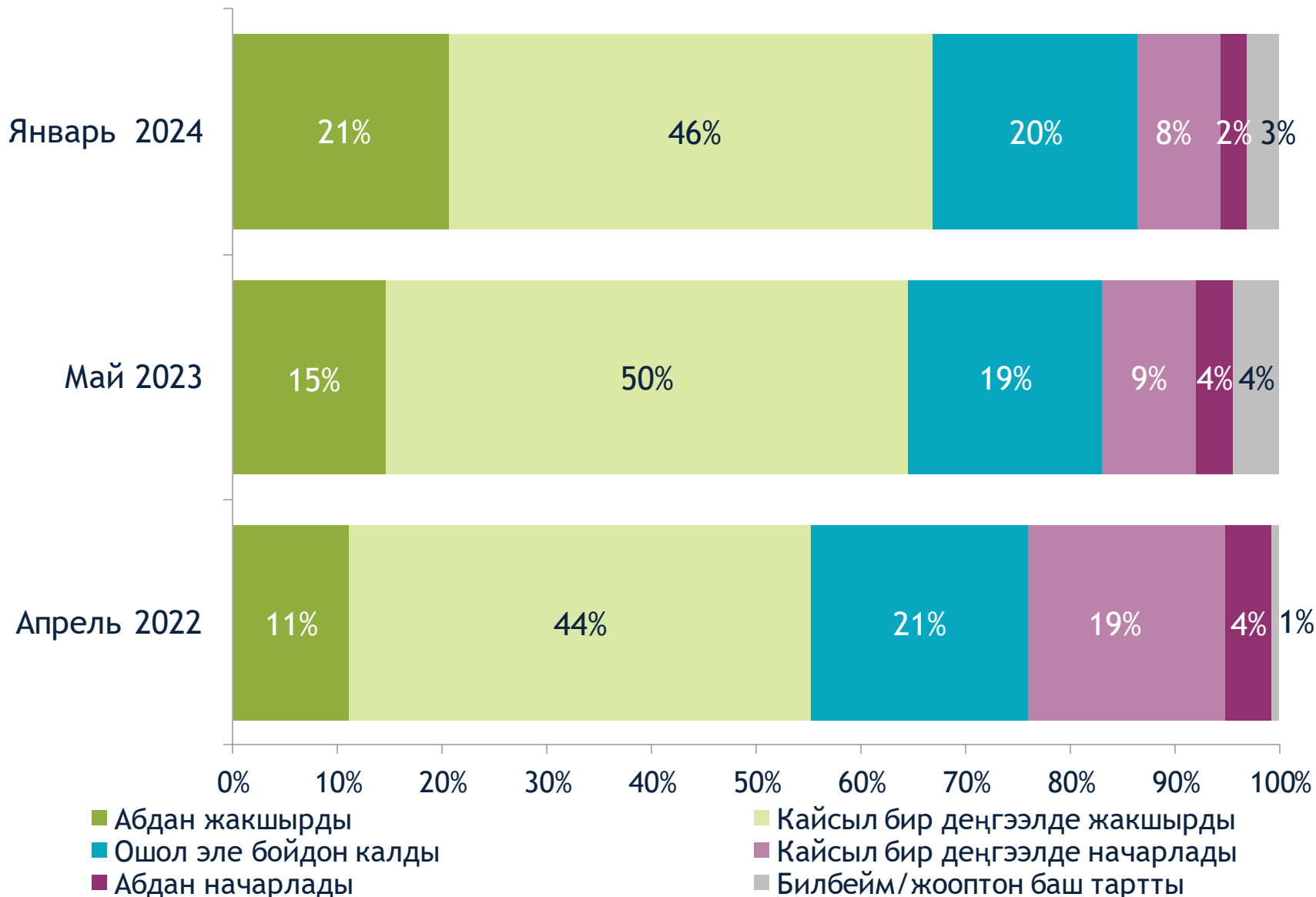
Ақыркы 12 айда сиздин үй-бүлөңүздүн финансылык абалы кандайча өзгөрүлдү?



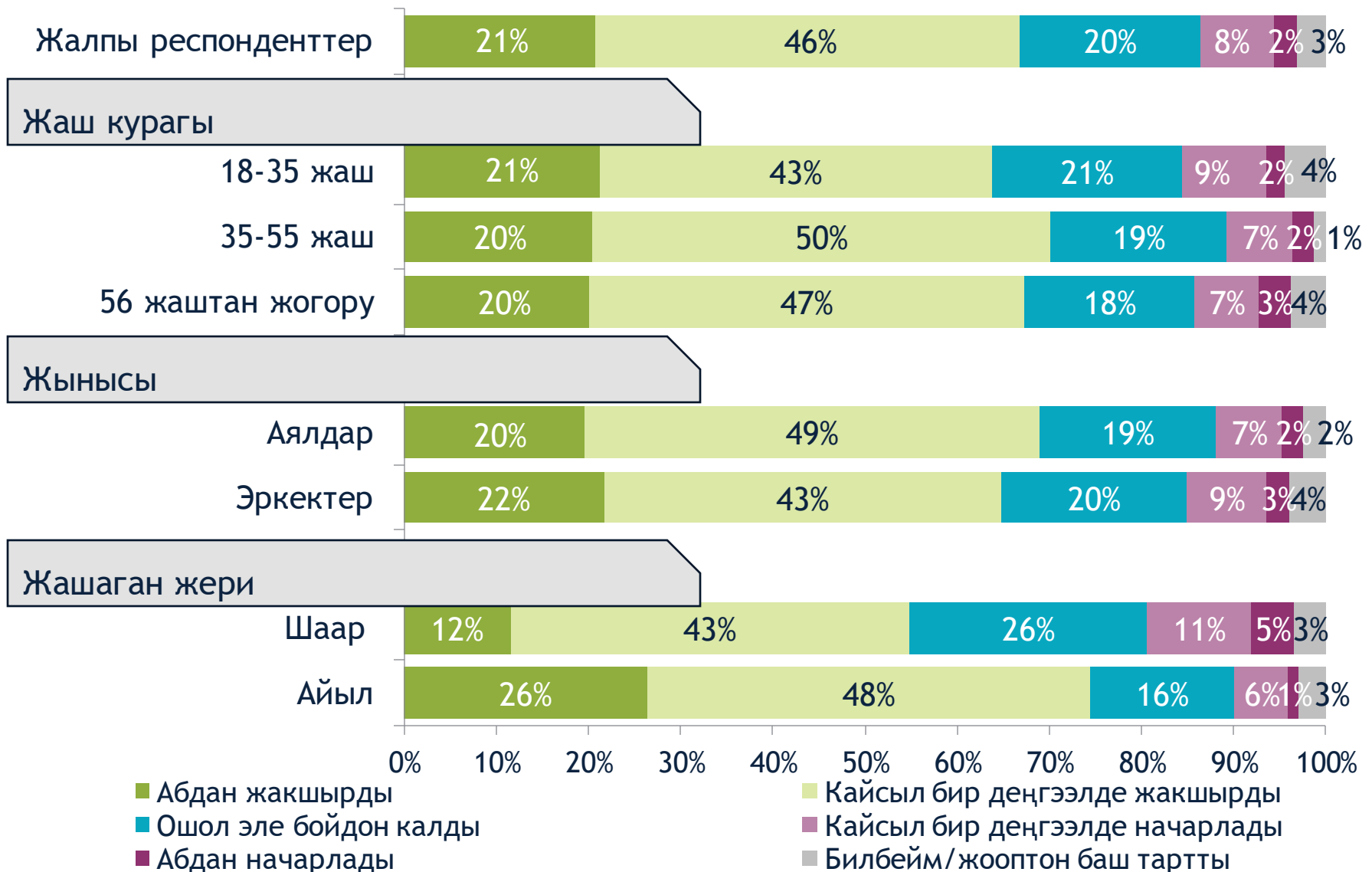
Акыркы 12 айда сиздин үй-бүлөңүздүн финансылык абалы кандайча өзгөрүлдү?



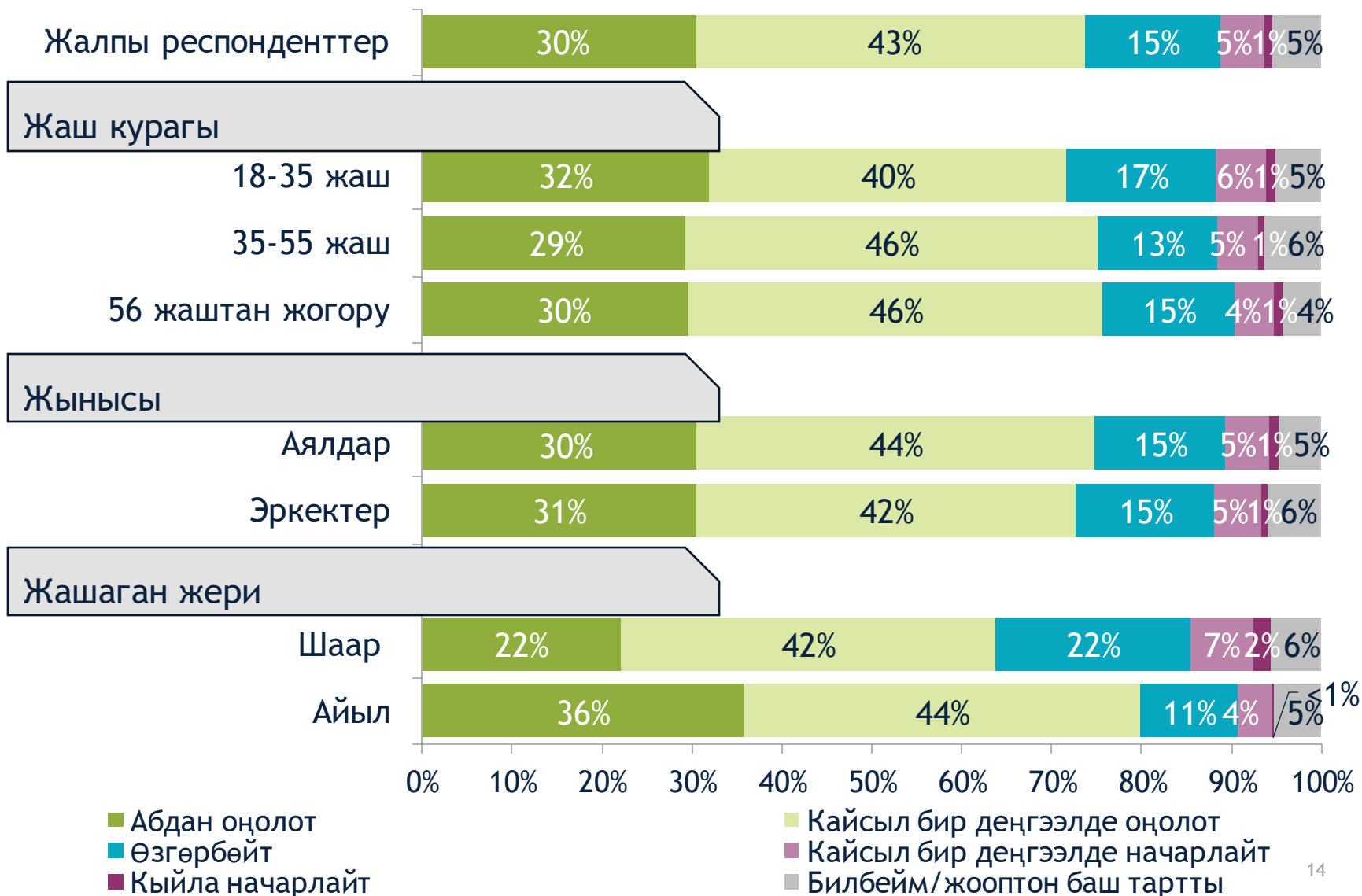
Акыркы 12 айда Кыргызстанда экономикалык абал кандайча өзгөрүлдү?



Акыркы 12 айда Кыргызстанда экономикалык абал кандайча өзгөрүлдү?



Сиздин пикириңиз боюнча, кийинки 12 айда Кыргызстанда экономикалык абал кандайча өзгөрүлөт?



Бүгүнкү күндө биздин мамлекет үчүн эң олуттуу көйгөй кайсы?

(Даярдыксыз жооп)



*<1% алган жооптор «Башка» деген графага жыйылган.

**Экономика – чакан бизнес ачуу мүмкүнчүлүктөрү/насыя алуу мүмкүнчүлүгү

Сиз жана сиздин үй - бүлөңүз үчүн кайсы көйгөй эң олуттуу болуп саналат?

(Даярдыксыз жооп; 3 эң алгачкы жооп)



*<1% алган жооптор «Башка» деген графага жыйылган.

Сиз жана сиздин үй - бүлөңүз үчүн кайсы көйгөй эң олуттуу болуп саналат?

(Даярдыксыз жооп; бир нече жооп берүүгө уруксат берилет; алгачкы аталган 5 жооп көрсөтүлгөн)



Сиз жана сиздин үй - бүлөңүз үчүн кайсы көйгөй эң олуттуу болуп саналат?

(Даярдыксыз жооп; бир нече жооп берүүгө уруксат берилет; алгачкы 5 жооп көрсөтүлгөн)



Сиз жана сиздин үй-бүлөңүз үчүн кайсы көйгөй эң олуттуу болуп саналат?

(Даярдыксыз жооп; бир нече жооп берүүгө уруксат берилет; алгачкы 5 жооп көрсөтүлгөн)

Бардык респонденттер



18-35 жаш



36-55 жаш



56+ жаш



Демократия жана саясатка болгон кызыгуу

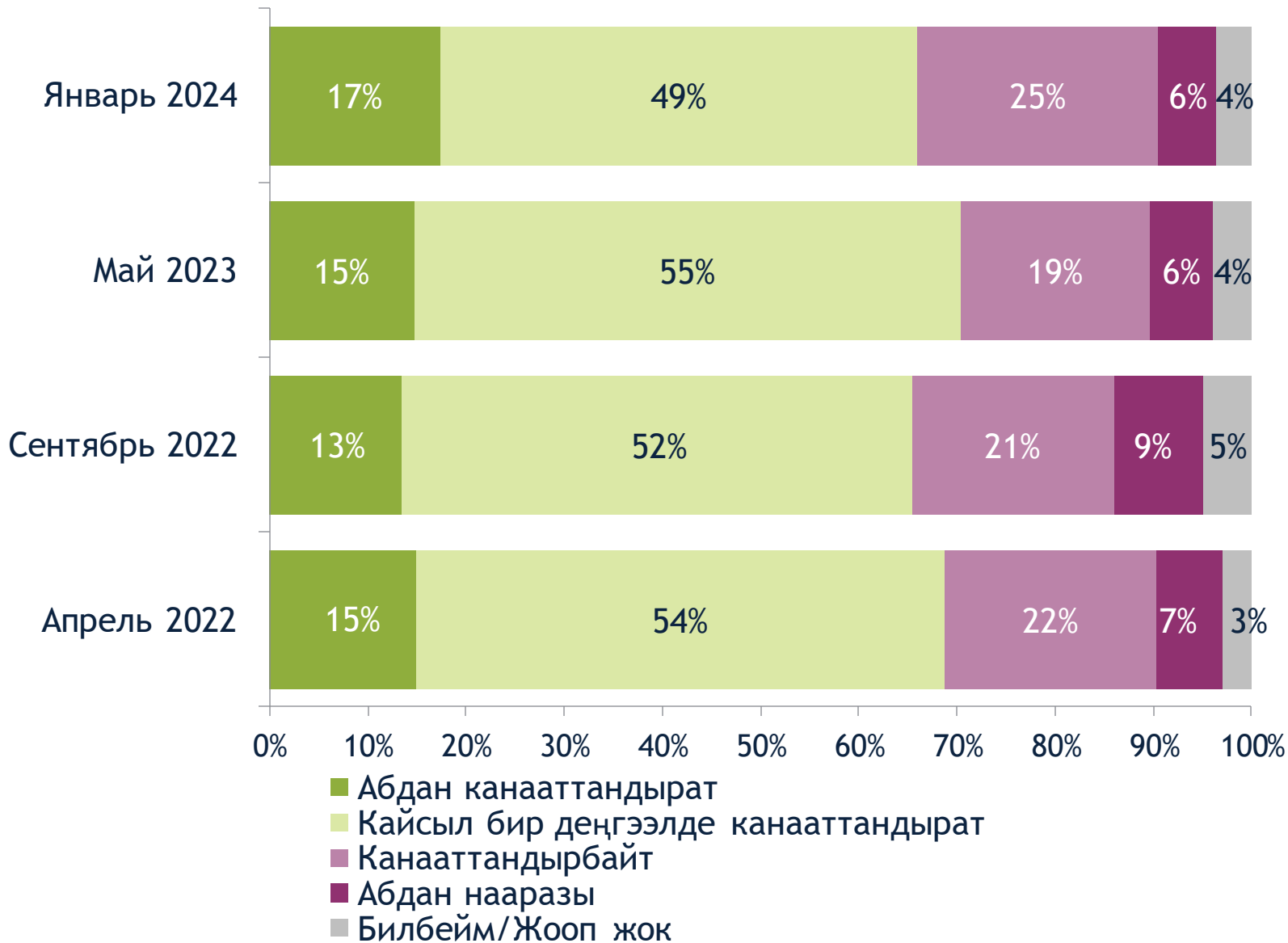


A PROJECT OF THE INTERNATIONAL REPUBLICAN INSTITUTE

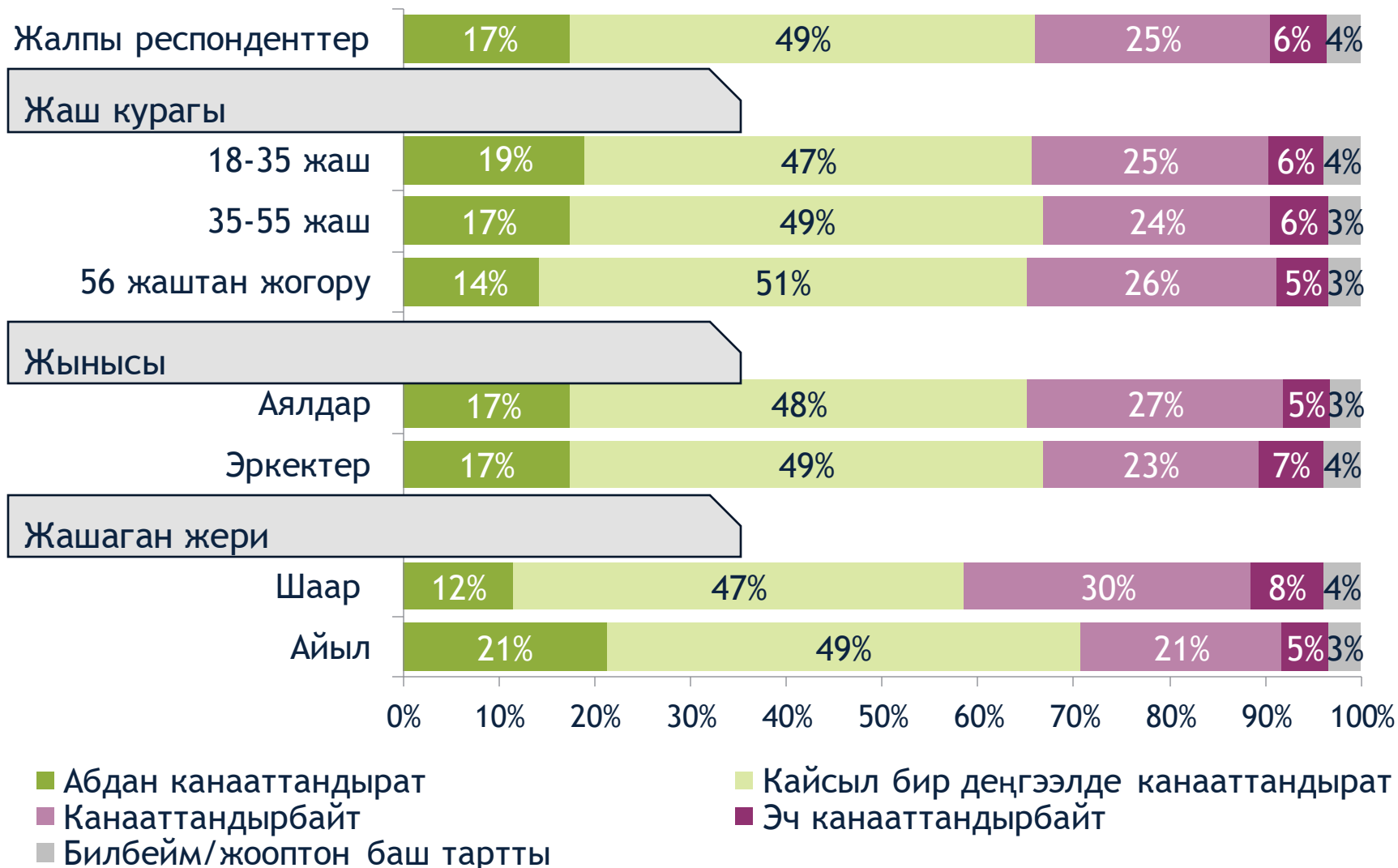


Image by Danil Usmanov; License: [CC BY-ND 4.0](https://creativecommons.org/licenses/by-nd/4.0/).

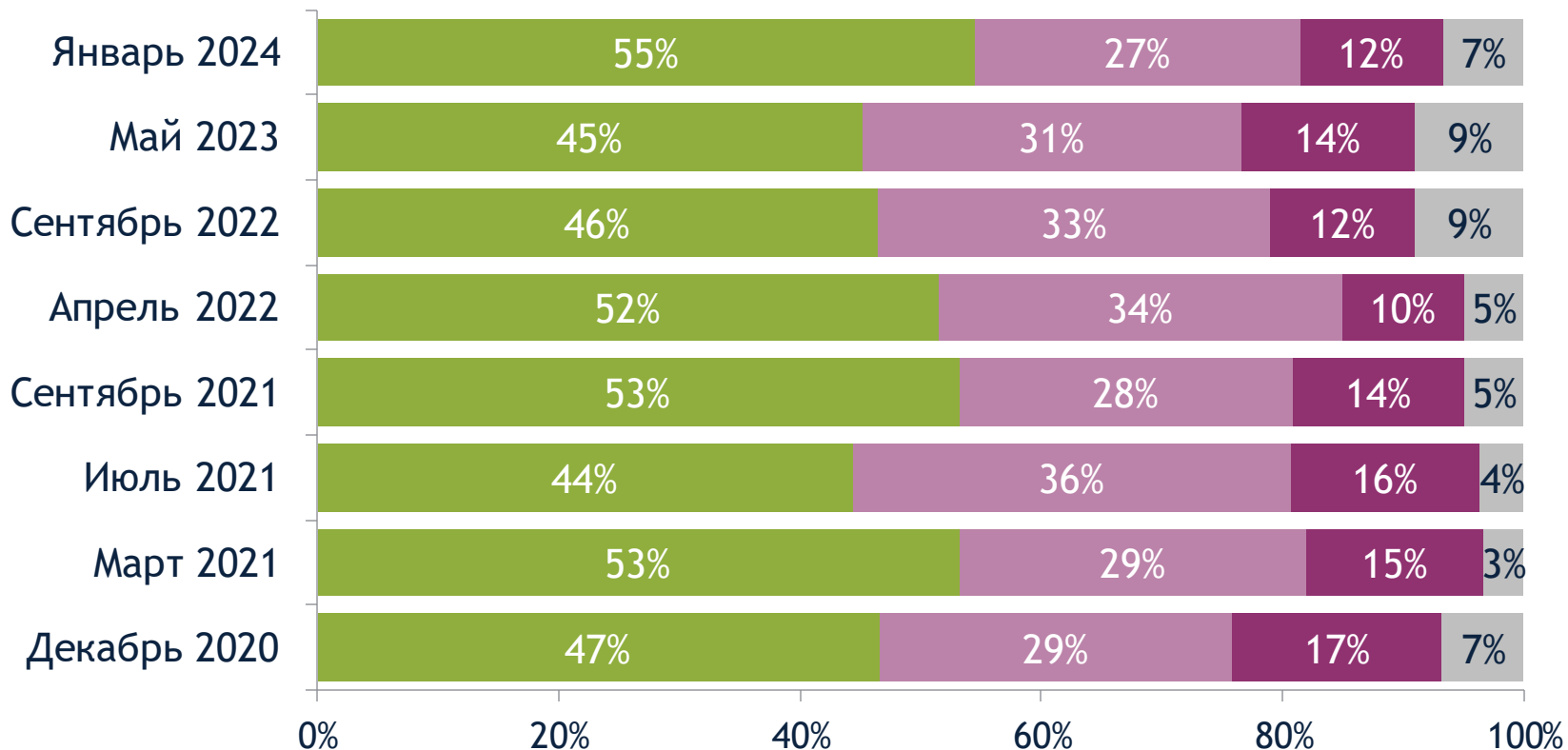
Кыргызстандагы демократиянын өнүгүүсү сизди канчалык деңгээлде канааттандырат?



Кыргызстандагы демократиянын өнүгүүсү сизди канчалык деңгээлде канааттандырат?



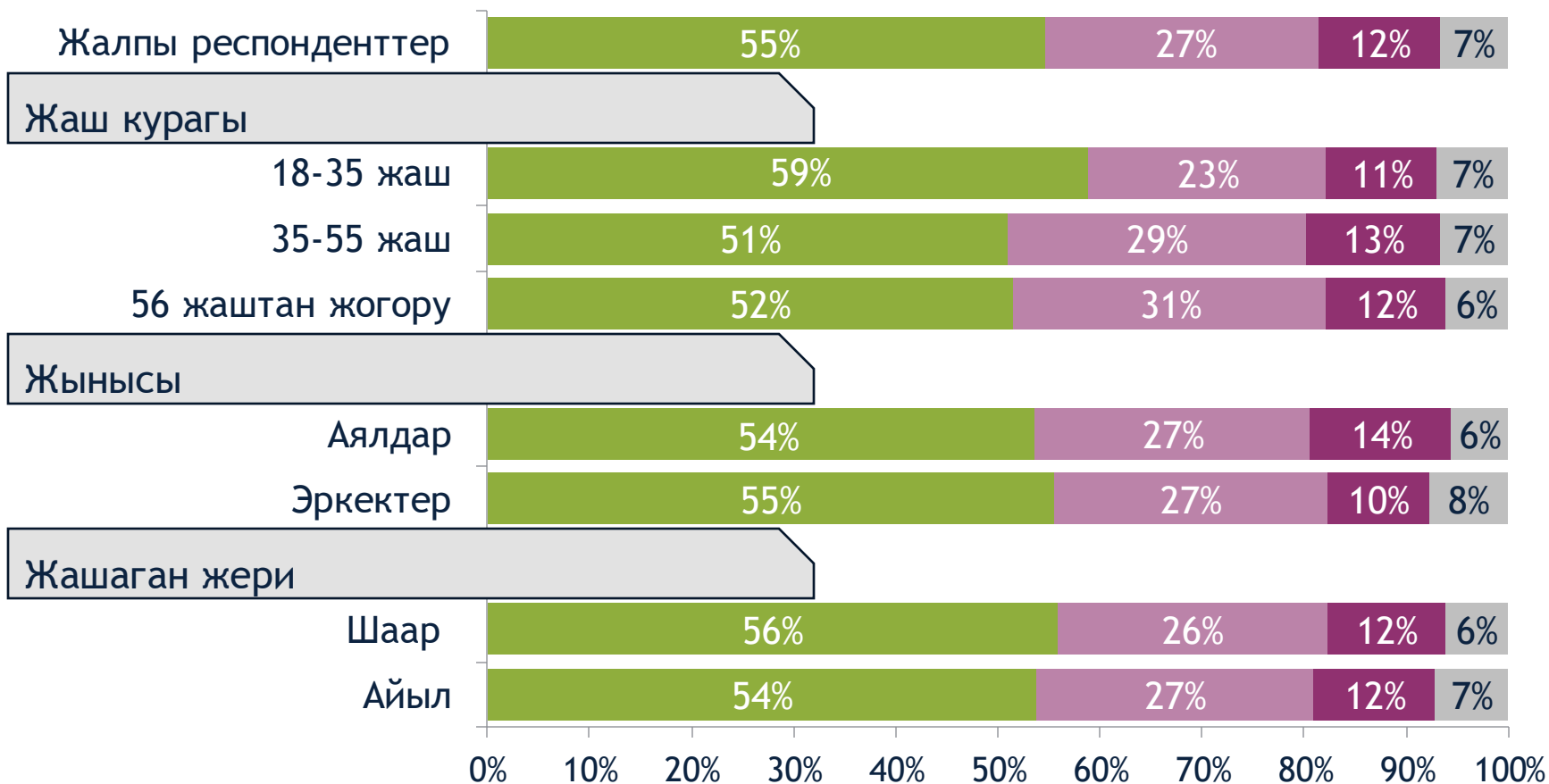
Демократия - бул биздин өлкө үчүн башкаруунун мүмкүн болгон эң мыкты формасы дегенге сиз ишенесизби же жокпу?



- Ооба, бул мамлекетибиз үчүн эң мыкты башкаруу формасы
- Жок, биздин өлкө үчүн бирдей жакшы боло турган башкаруунун башка формалары бар
- Жок, демократиядан жакшыраак башкаруунун башка формалары бар
- Билбейм/жооптон баш тартты

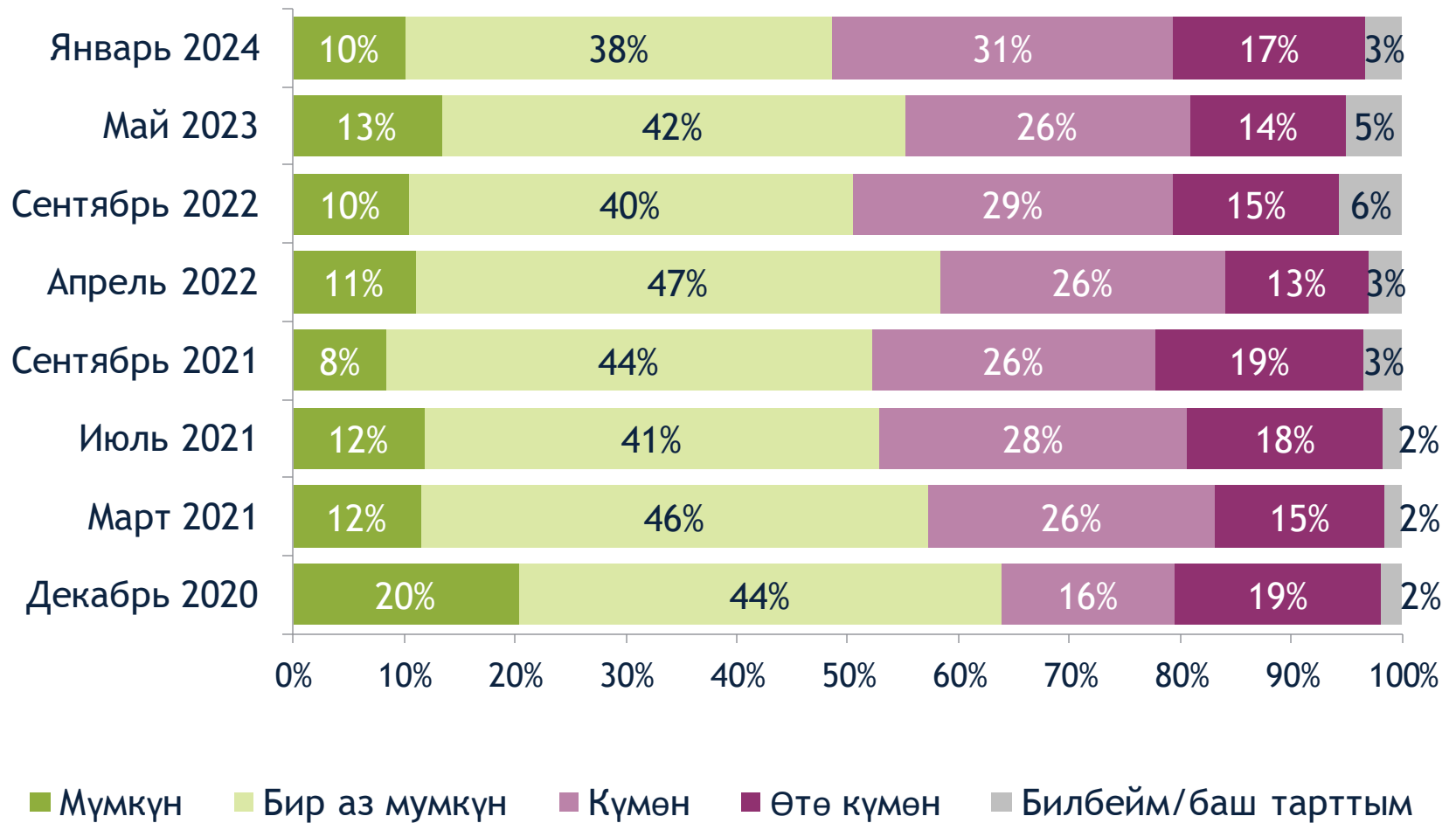
*2022-жылдын апрелине чейин жана андан кийин жүргүзүлгөн сурамжылоонун ортосундагы айырма режимдерден улам этияттык менен каралышы керек. 2022-жылдын апрелине чейин жүргүзүлгөн сурамжылоолор компьютердик телефондук интервьюлар (САТI) аркылуу жүргүзүлгөн.

Демократия – бул биздин өлкө үчүн башкаруунун мүмкүн болгон эң мыкты формасы дегенге сиз ишенесизби же жокпу?



- Ооба, бул мамлекетибиз үчүн эң мыкты башкаруу формасы
- Жок, биздин өлкө үчүн бирдей жакшы боло турган башкаруунун башка формалары бар
- Жок, демократиядан жакшыраак башкаруунун башка формалары бар
- Билбейм/жооптон баш тартты

Биздин өлкөдө кабыл алынган чечимдерге катардагы карапайым эл таасир этиши мүмкүнбү же күмөнбү?



**2022-жылдын апрелине чейин жана андан кийин жүргүзүлгөн сурамжылоонун ортосундагы салыштыруу ар кандай методологиялардан улам этияттык менен каралышы керек. 2022-жылдын апрелине чейин жүргүзүлгөн сурамжылоолор компьютердик телефондук интервьюлар (CATI) аркылуу жүргүзүлгөн.*

Сураныч, сиз жашаган аймактагы сиз тааныган саясий партияларды атаңыз.

(Даярдыксыз жооп; бир нече жооп кабыл алынды)



*<1% алган жооптор «Башка» деген графага жыйылган.

Кыргызстандагы учурдагы көйгөйлөрдү кайсы саясий партия эң ийгиликтүү чече алат деп ойлойсуз?

(Даярдыксыз жооп)




*<1% алган жооптор «Башка» деген графага жыйылган.

Шайлоо



A PROJECT OF THE INTERNATIONAL REPUBLICAN INSTITUTE

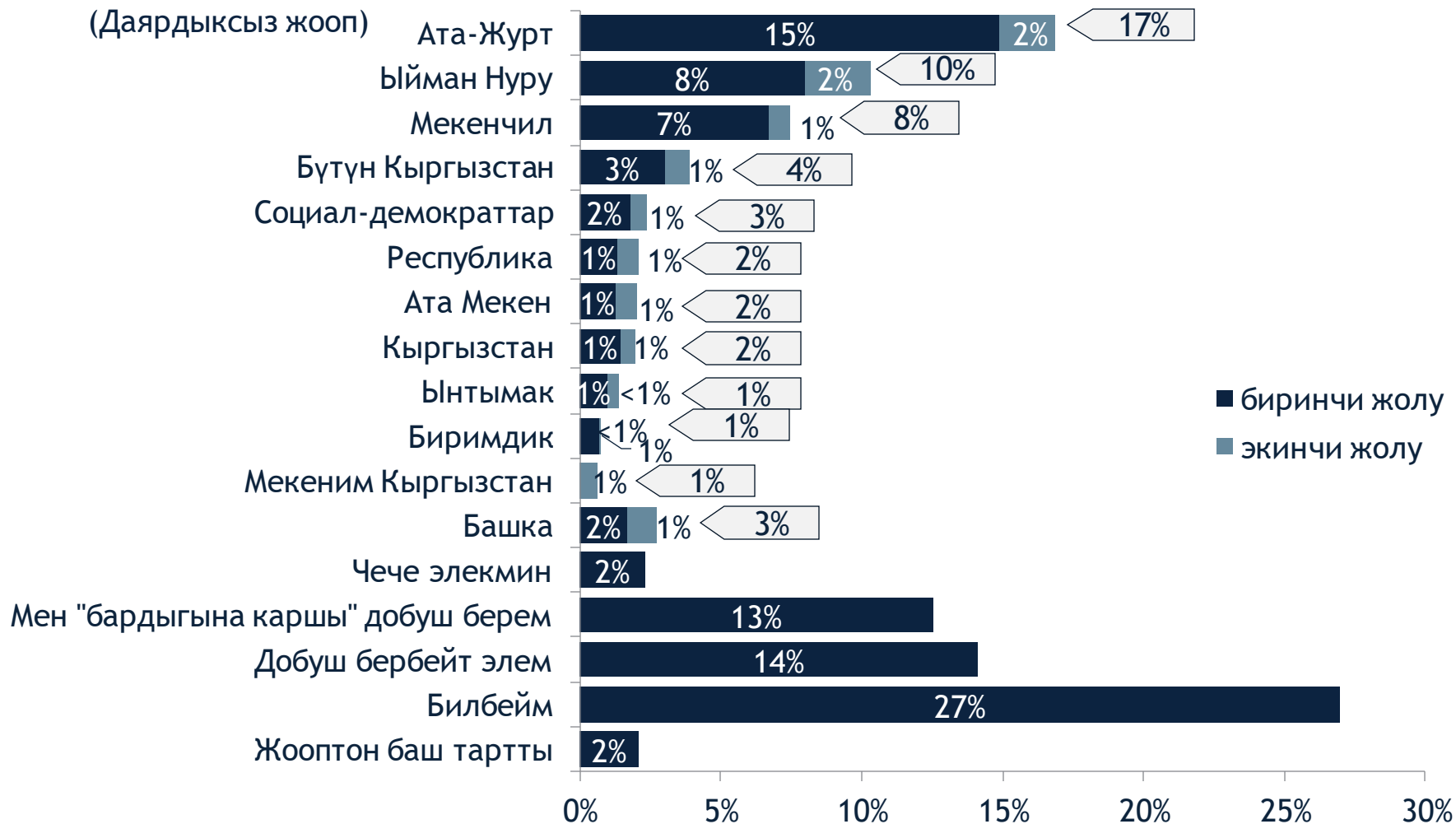


"A voter in Bishkek having her finger scanned as part of the biometric identification process during Kyrgyzstan's presidential election, 15 October 2017." by OSCE/Thomas Rymer; License: CC-BY-ND

Эгер кандайдыр бир себептерден улам биринчи тандаган партияңыз шайлоого катышпай калса, **башка кайсы партияга добуш берет элеңиз?**

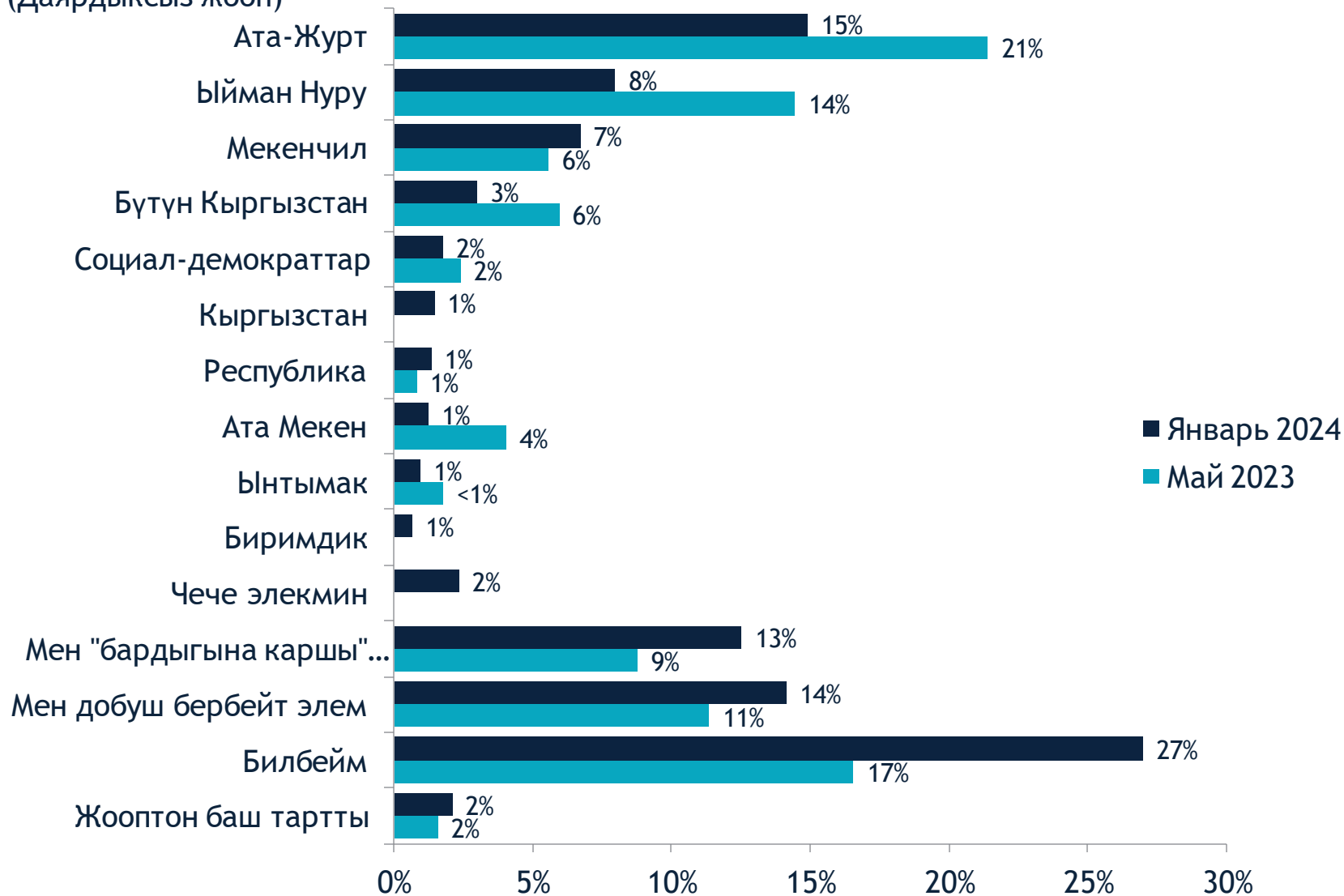
Эгерде сиз тандаган партия кандайдыр бир себептерден улам шайлоого катышпай калса, **анда сиз кайсы партия үчүн добуш бермексиз?**

(Даярдыксыз жооп)



Эгерде Парламенттик шайлоо жакынкы жекшембиде өтө турган болсо, сиз кайсы саясий партияга добуш бермексиз?

(Даярдыксыз жооп)



Саясатчылар жана институттар



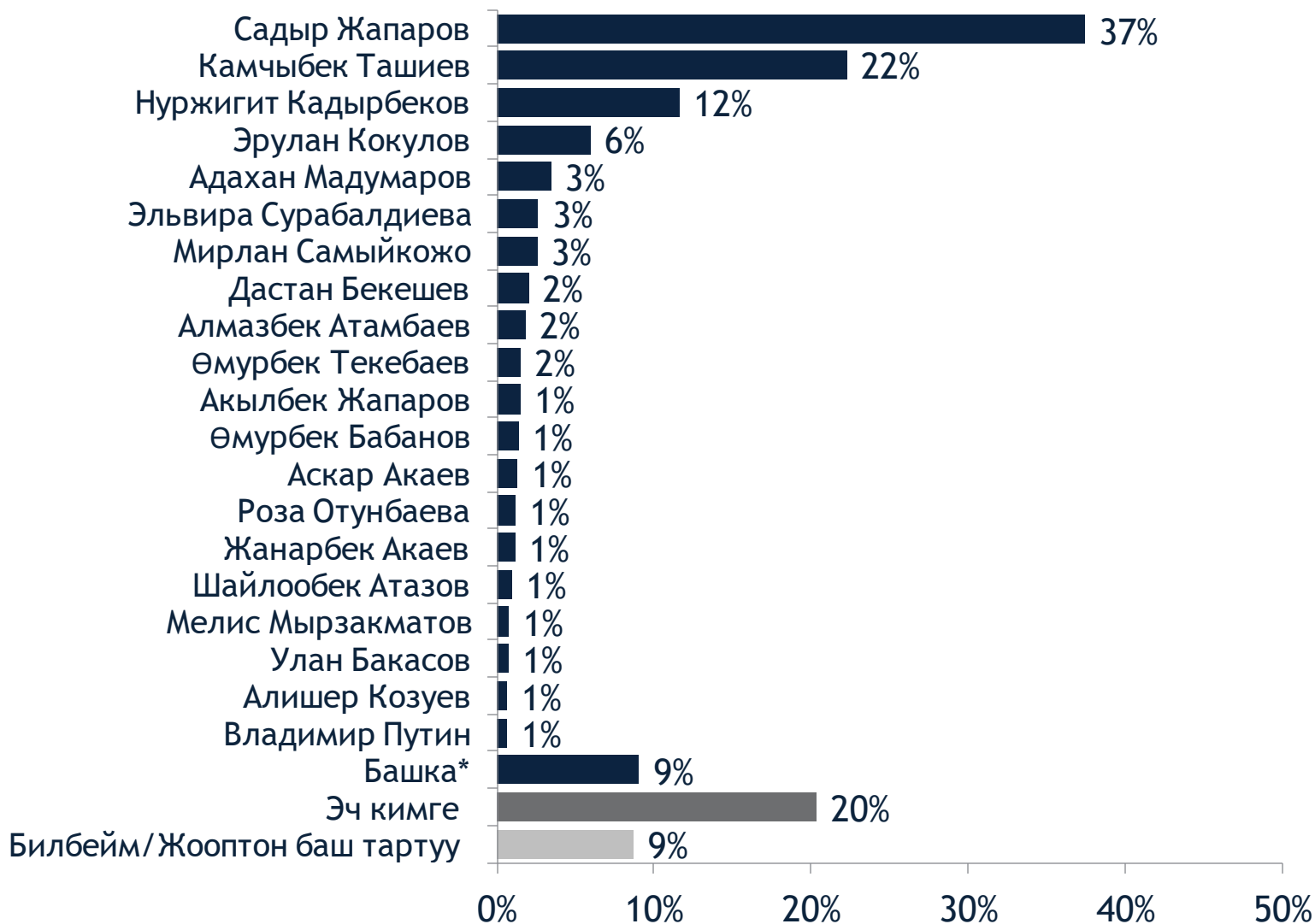
A PROJECT OF THE INTERNATIONAL REPUBLICAN INSTITUTE



"Representatives of Belarus, Kyrgyzstan and Tajikistan discuss implementing UNSCR 1540 at OSCE-supported meeting in Minsk" by OSCE/MFA of Belarus / Alexandra Skoda

Сиз саясатчылардын же коомдук ишмерлердин кайсыларына баарынан көбүрөөк ишенесиз?

(даярдыксыз жооп, үч жоопко чейин)



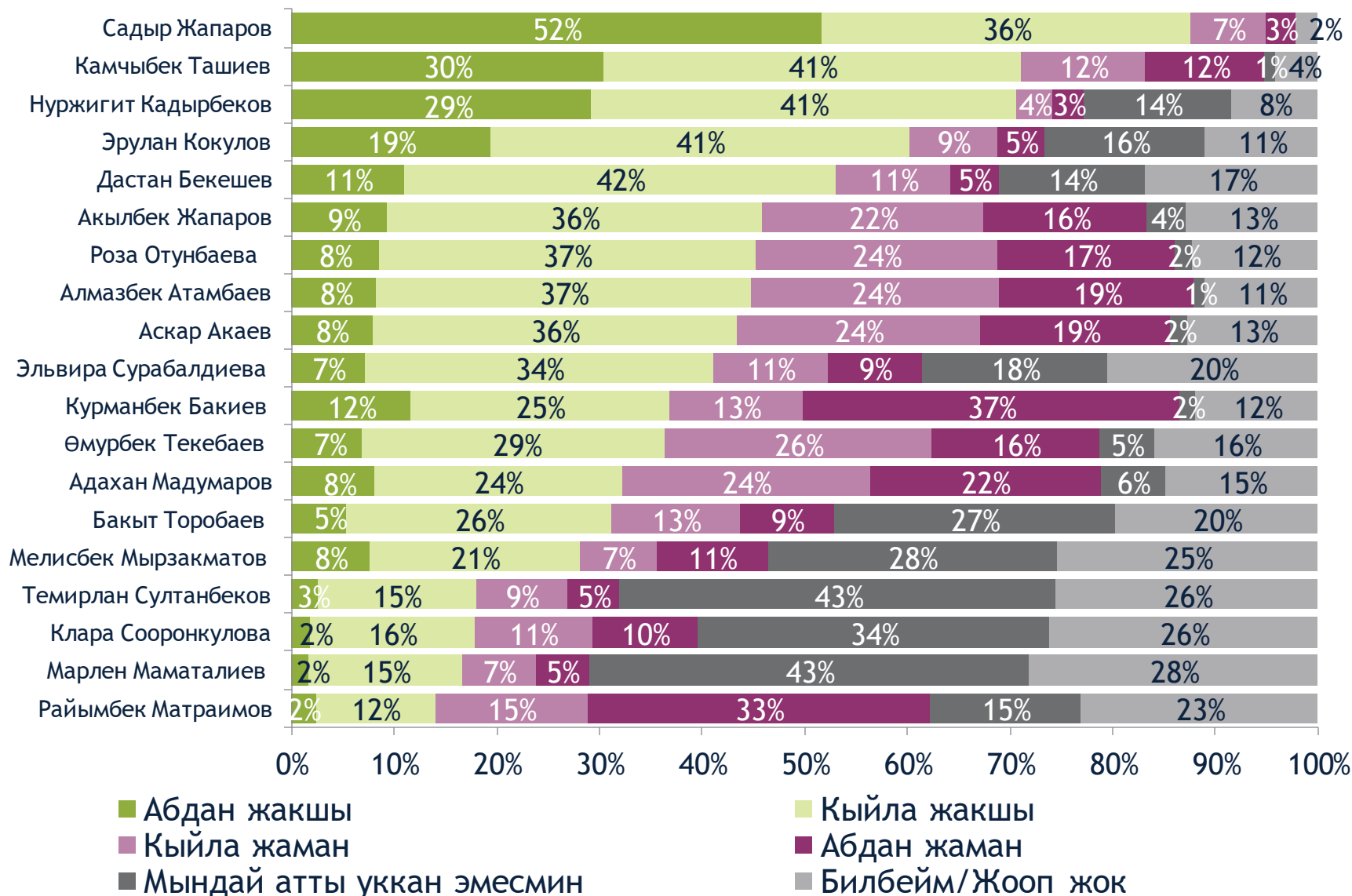
* <1% алган жооптор «Башка» деген графага жыйылган.

Сиз саясатчылардын же коомдук ишмерлердин кайсыларына баарынан көбүрөөк ишенесиз

(даярдыксыз жооп; үч жоопко чейин; биринчи 5 жооп көрсөтүлгөн)

	Январь 2024	Май 2023	Сентябрь 2022
Садыр Жапаров	37%	35%	38%
Камчыбек Ташиев	22%	14%	18%
Нуржигит Кадырбеков	12%	13%	11%
Эрулан Кокулов	6%	3%	4%
Адахан Мадумаров	3%	6%	10%
Эч кимге	20%	8%	13%
Билбейм/жооптон баш тартуу	9%	29%	17%

Сиз Кыргызстандын төмөндө аталган саясатчыларынын ар бири жөнүндө кандай пикирдесиз?



Сиз төмөндө аталган улуттук жана эл аралык уюмдардын ар бири жөнүндө кандай пикирдесиз?

Улуттук жана эл аралык уюмдар боюнча пикир 1/2

Кыргызстандын массалык маалымат каражаттары

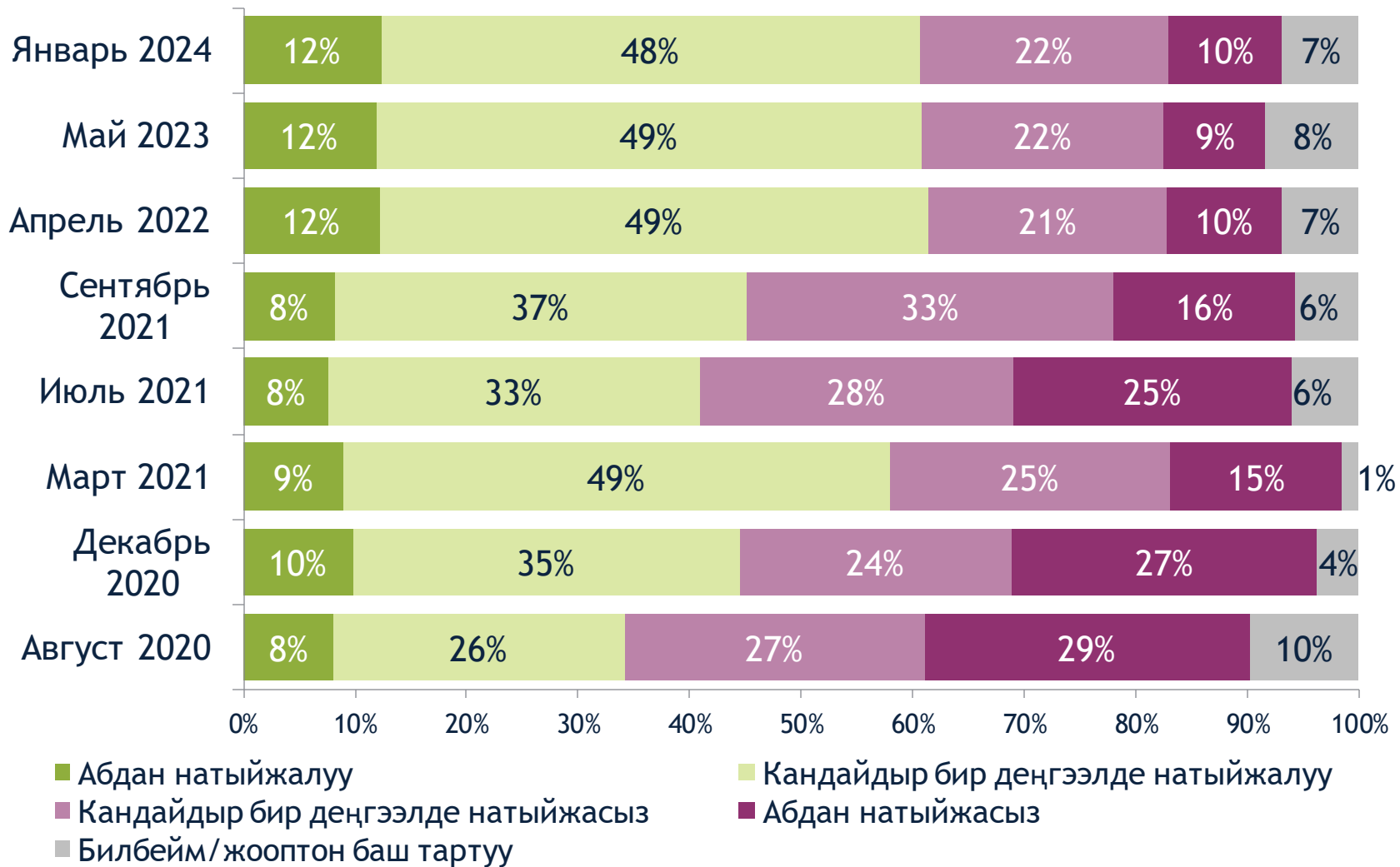


*Улуттук Коопсуздук Мамлекеттик Кызматы

Сиз төмөндө аталган улуттук жана эл аралык уюмдардын ар бири жөнүндө кандай пикирдесиз?

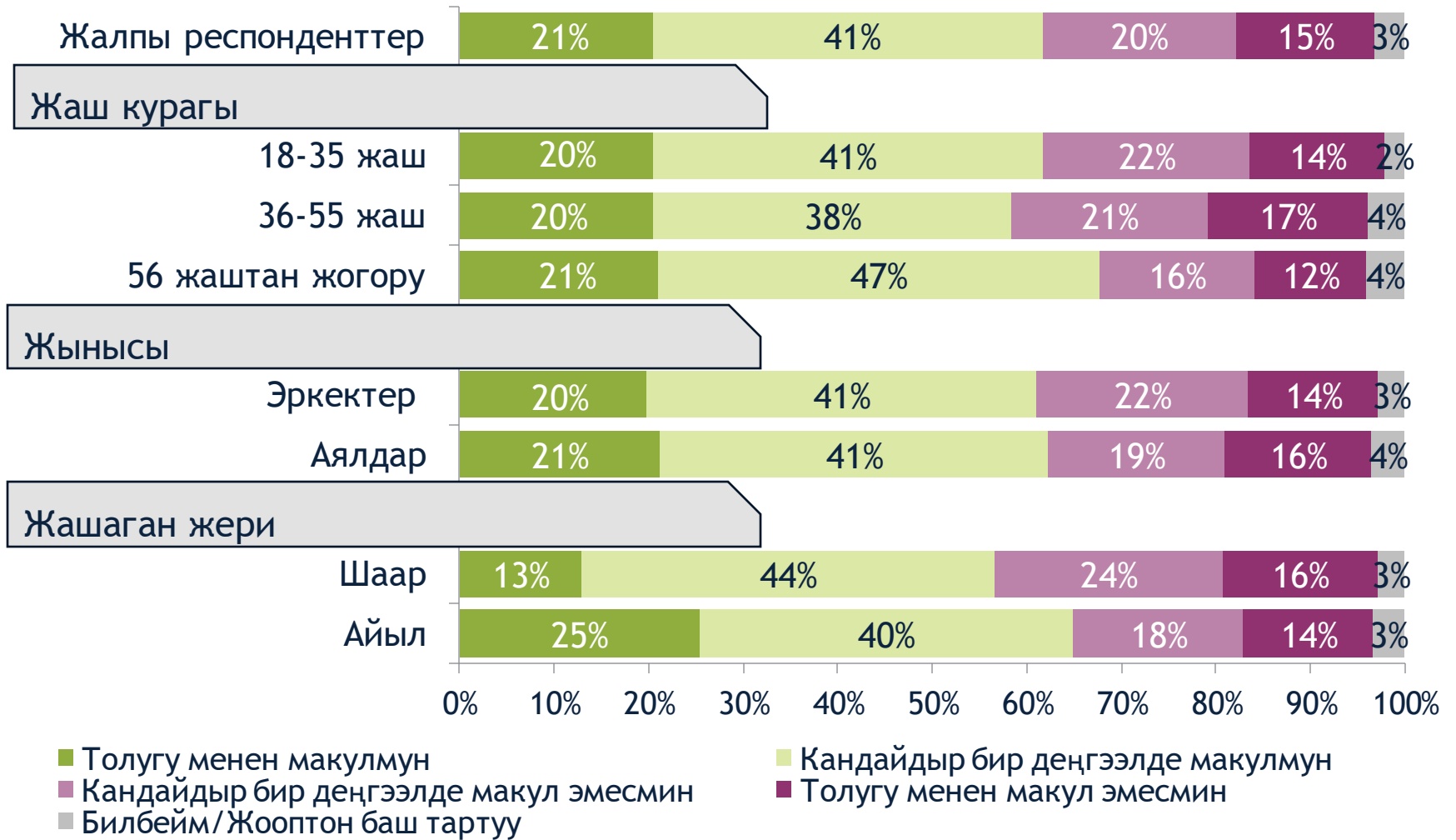


Сиздин пикириңиз боюнча, Борбордук Шайлоо Комиссиясынын Кыргызстанда шайлоону башкаруу жана көзөмөлдөө иши канчалык натыйжалуу же натыйжасыз?

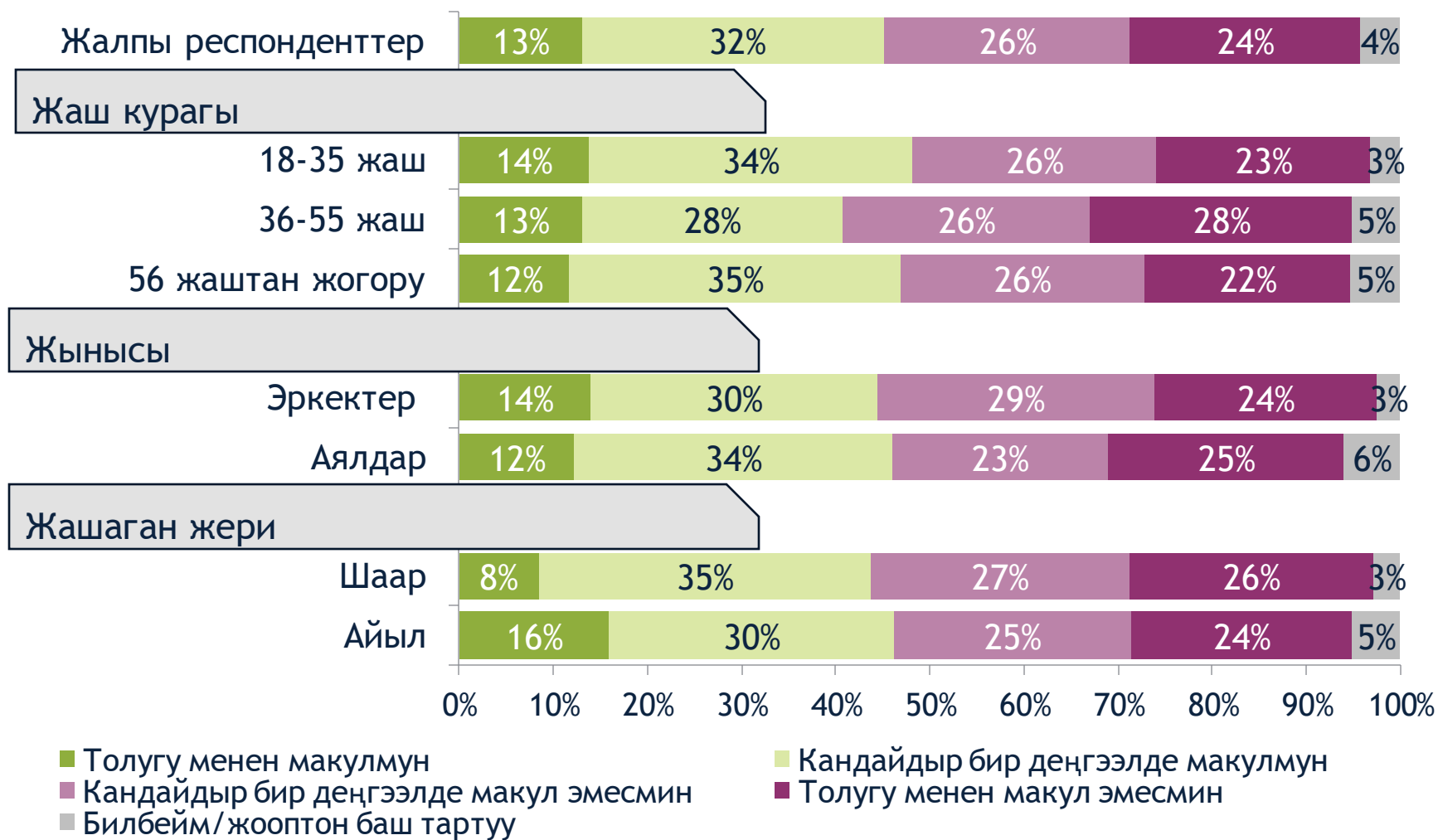


* Сурамжылоо жолдору ар кандай болгондуктан, тренддерди салыштырууга этияттык менен мамиле кылуу керек. 2020- жылдын августуна чейин жана 2021-жылдын сентябрынан кийин жүргүзүлгөн сурамжылоолор респонденттердин үйүндө бетме бет интервью аркылуу, ал эми 2020-жылдын августунан 2021-жылдын сентябрына чейин аяктаган сурамжылоо телефон аркылуу интервью аркылуу өткөрүлдү.

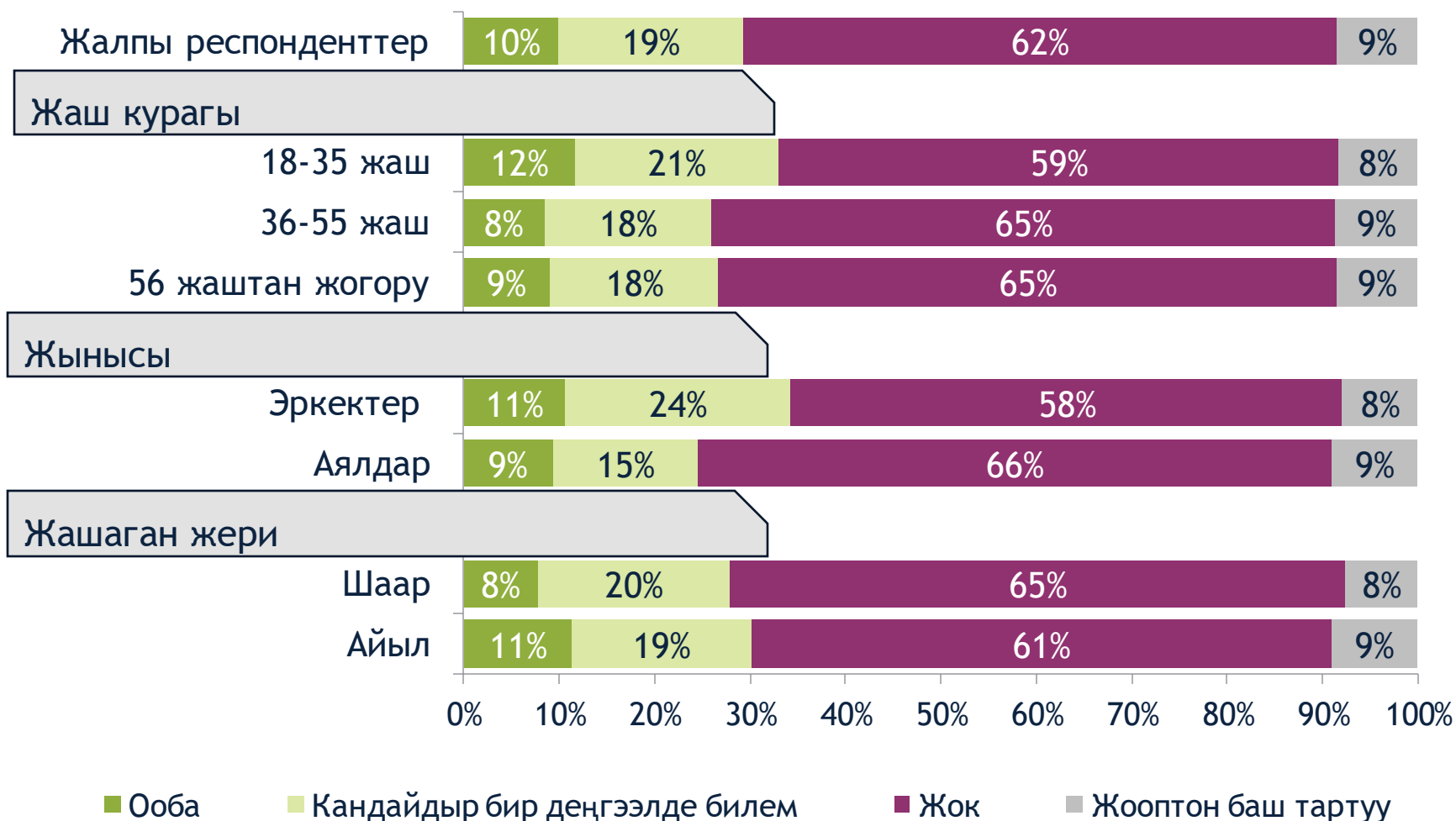
Сиз: “Президент чечим чыгарууда менин приоритеттеримди, кызыкчылыктарымды жанакалоолорумду эске алат”, деген ырастоого макулсузбу?



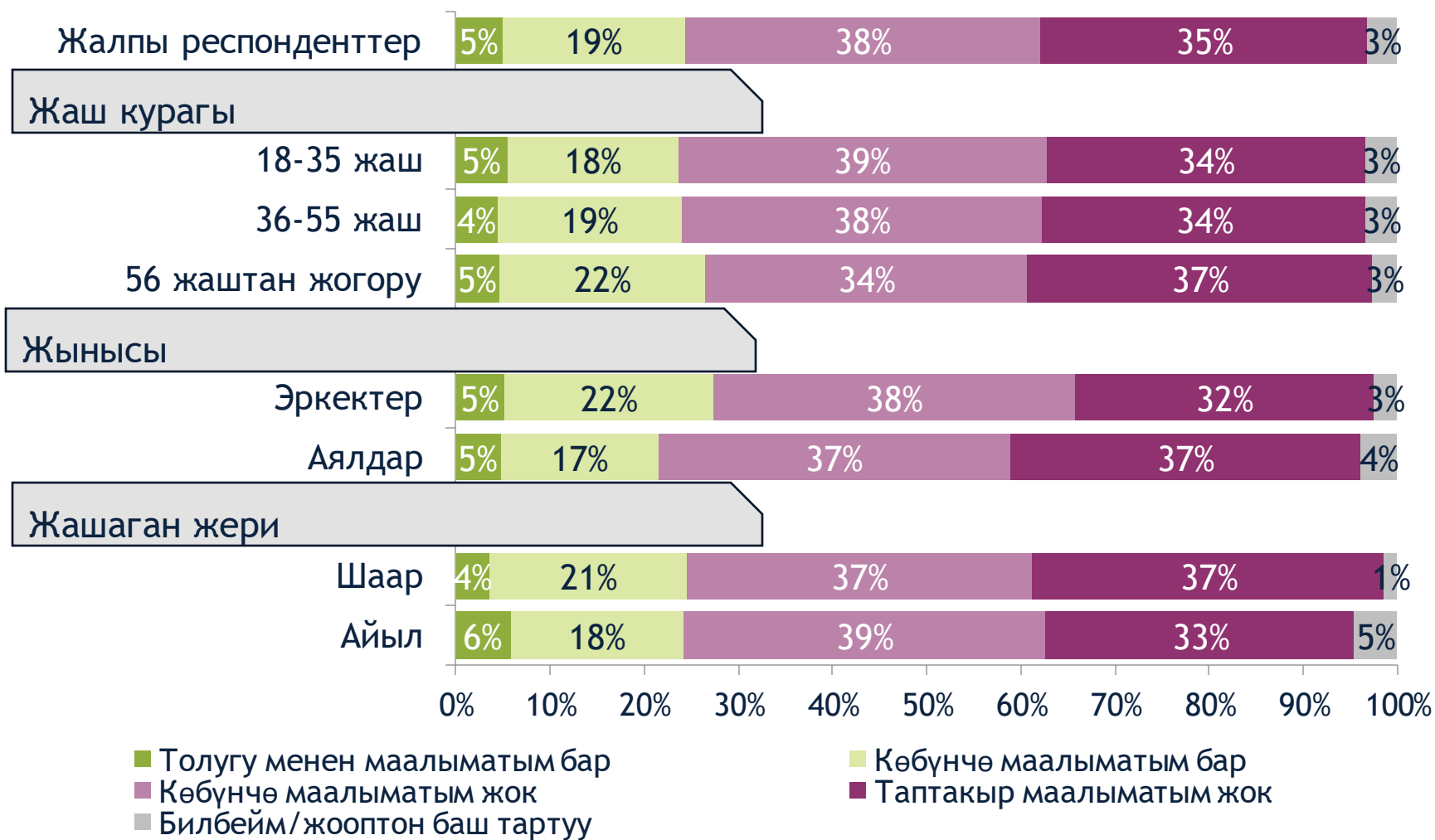
Сиз: “Парламент чечим чыгарууда менин приоритеттеримди, кызыкчылыктарымды жана умтулууларымды эске алат”, деген ырастоого макулсузбу?



Парламентке же парламенттин кайсы бир мүчөсүнө өз пикириңизди билдирүү үчүн кантип кайрылууну/апелляция жиберүүнү билесизби?



Парламенттин ишинин натыйжалары жана алар кабыл алган мыйзамдар, токтомдор жана башка чечимдер тууралуу сиздин канчалык маалыматыңыз бар?



Коррупция

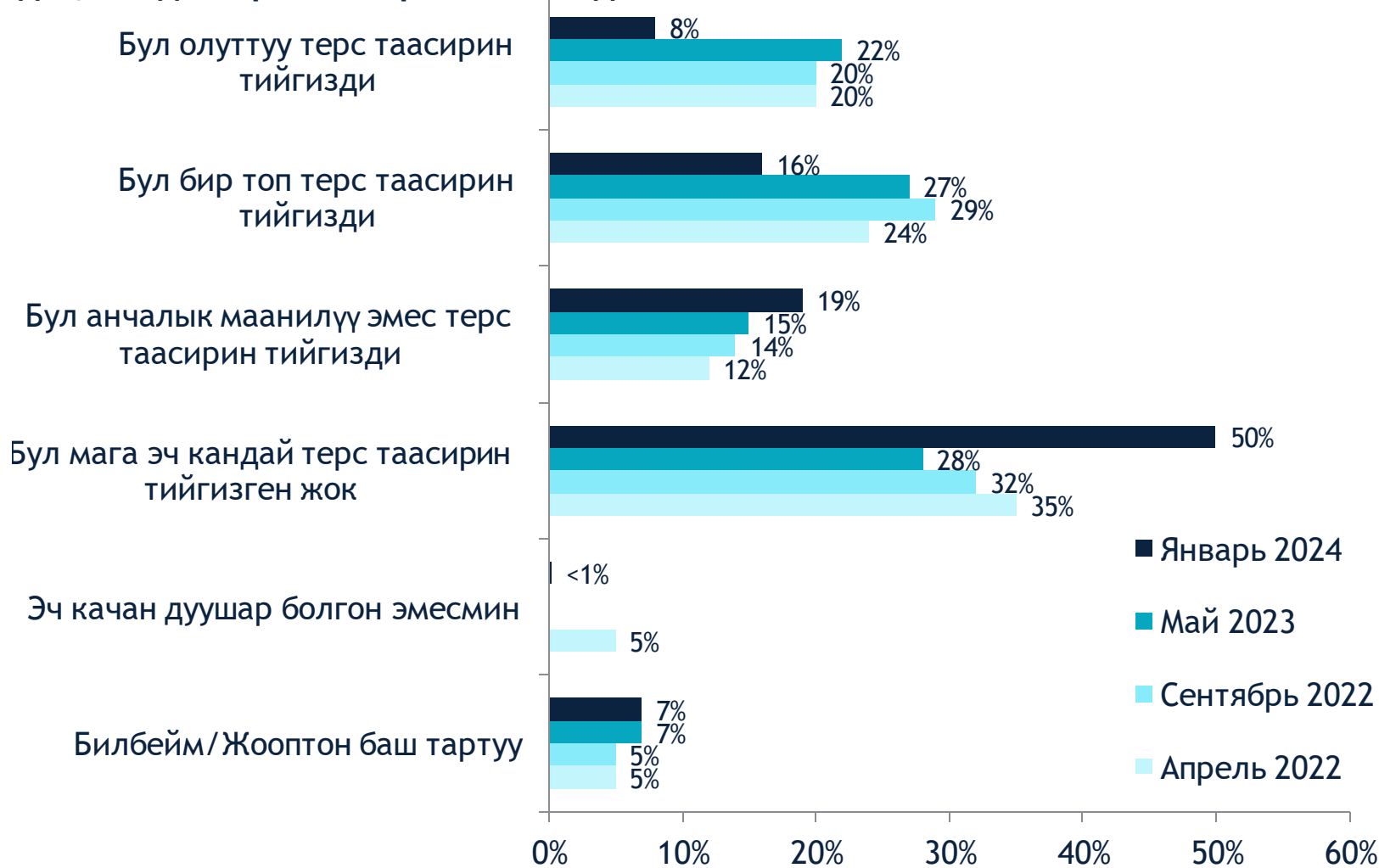


A PROJECT OF THE INTERNATIONAL REPUBLICAN INSTITUTE

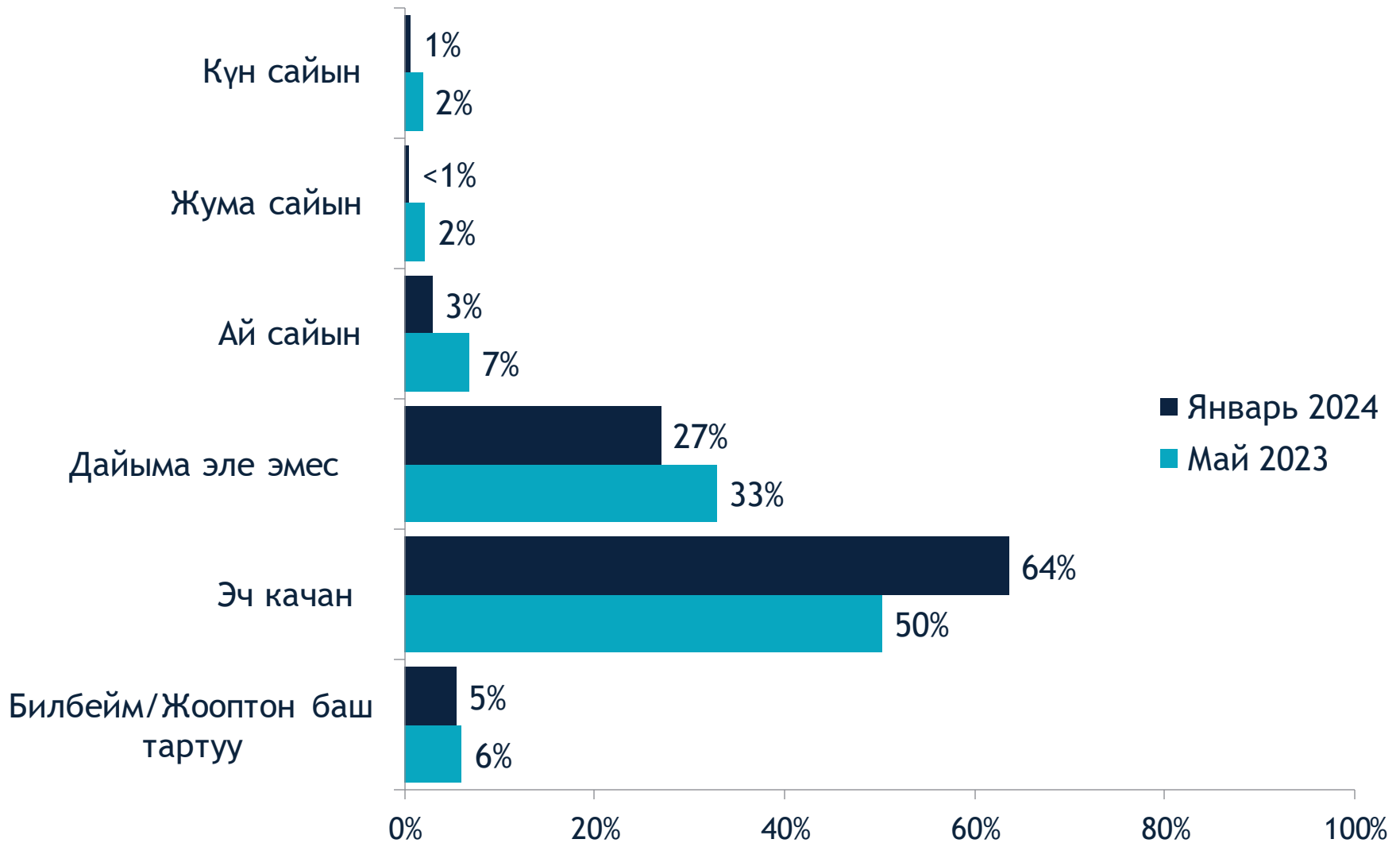


"Kyrgyz Money" by peretzp; License: CC BY-SA 2.0.

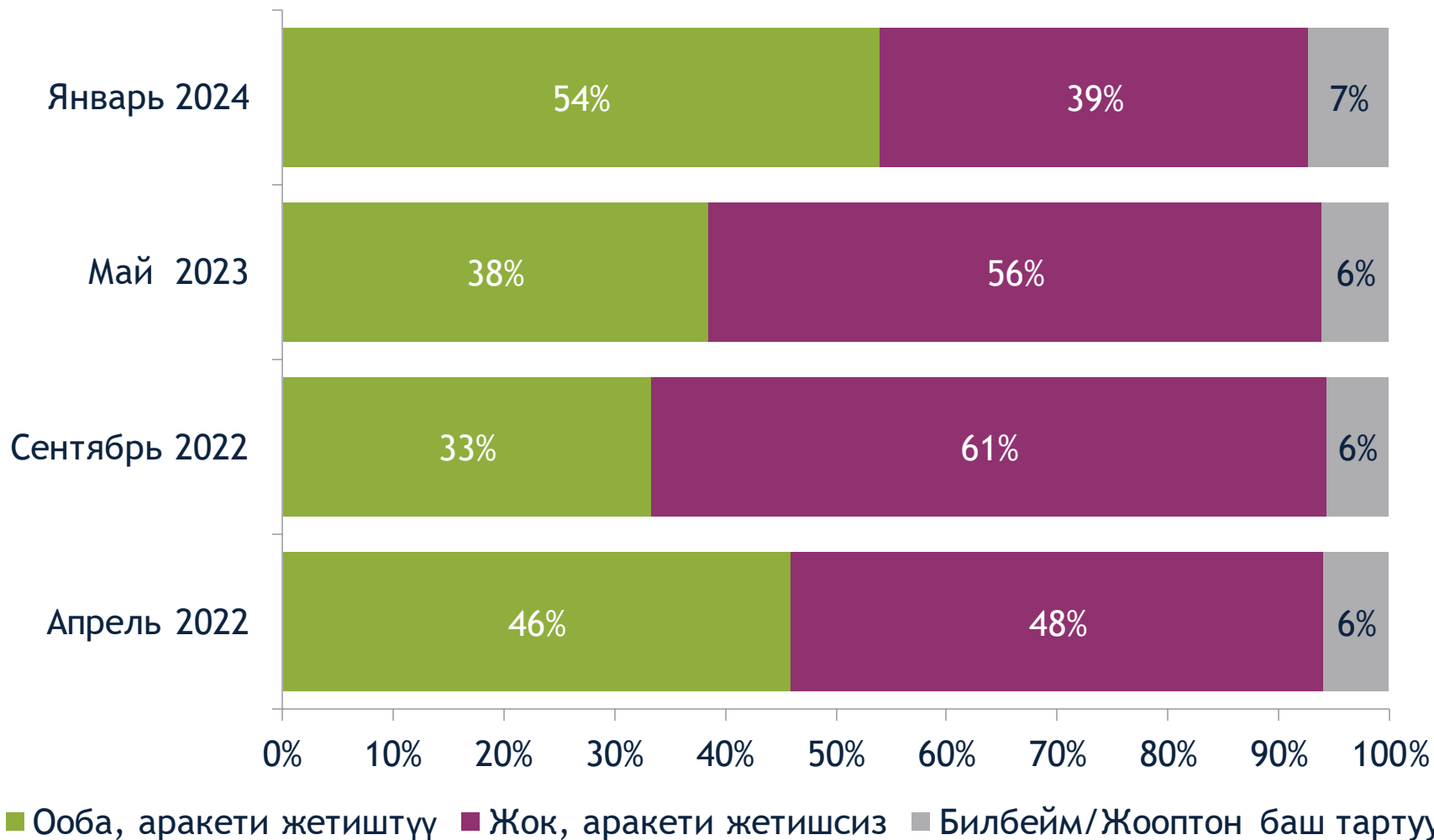
Азыр мен сиз менен коррупция маселеси тууралуу сүйлөшкүм келет. Мен коррупция тууралуу кылганда, кимдир бирөө жеке максаттары үчүн кызмат абалынан кыянаттык сөз менен пайдаланган учурдагы кызмат көрсөтүүлөрү, белек-бечкек берүү же пара берүү дегенди айткым келет. Эгерде ушундай учурлар болгон болсо, коррупция сизге канчалык деңгээлде терс таасирин тийгизди?



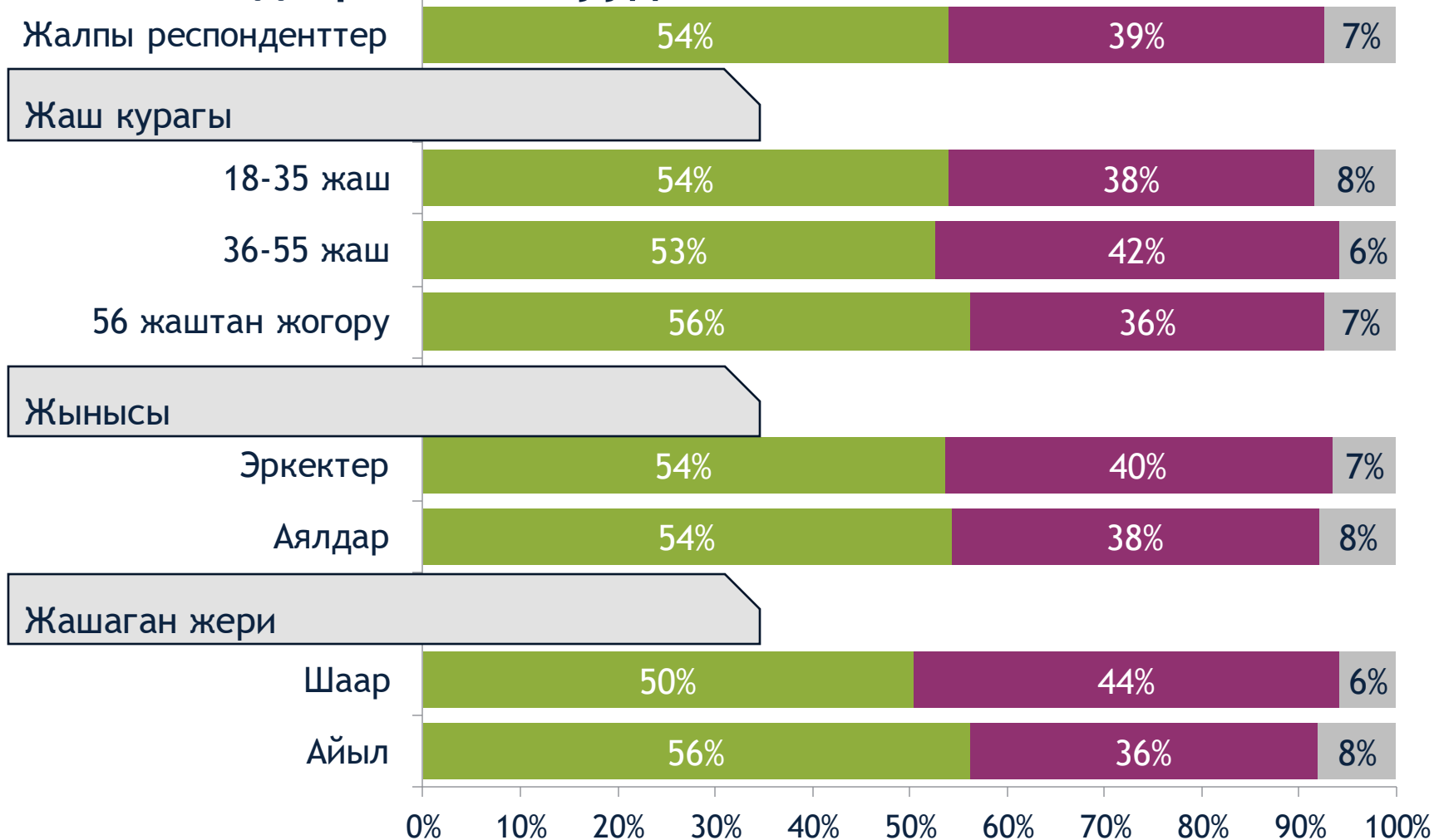
Акыркы 12 айда, эгерде дегеле мындай болгон болсо, сиз кызмат көрсөткөн, белек берип жиберген же пара берген учурлар көп болду беле?



Сиздин көз карашыңыз боюнча, Кыргыз Республикасынын Өкмөтү коррупция менен күрөшүүдө жетиштүү аракет кылуудабы?



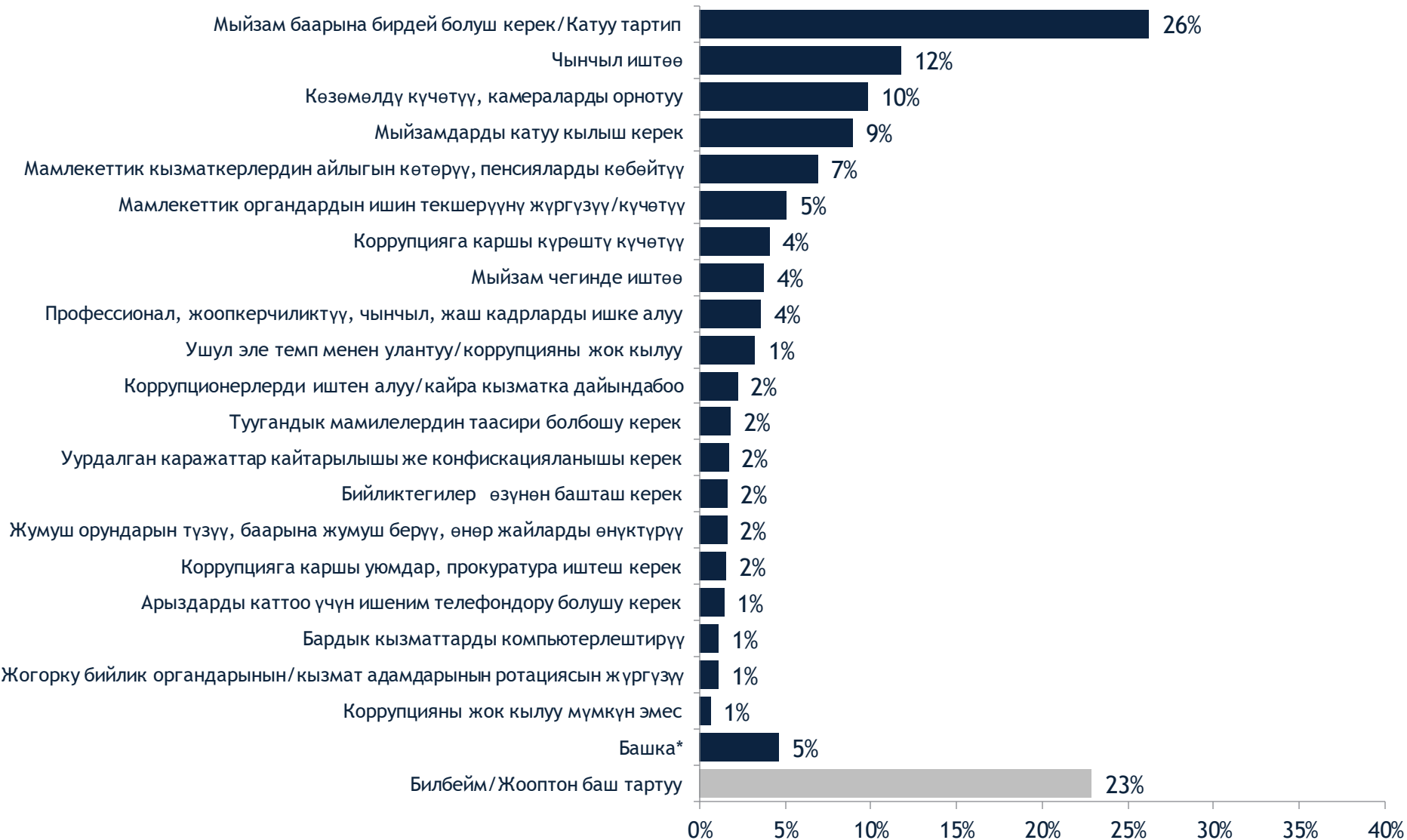
Сиздин көз карашыңыз боюнча, Кыргыз Республикасынын Өкмөтү коррупция менен күрөшүүдө жетиштүү аракет кылуудабы?



■ Ооба, аракети жетиштүү ■ Жок, аракети жетишсиз ■ Билбейм/ Жооптон баш тартуу

Сиздин оюңузча, өлкөдө коррупцияны алдын алуу жана ага каршы күрөшүү үчүн Кыргыз Республикасынын Өкмөтү кандай чараларды көрүшү керек?

(Даярдыксыз жооп; үч жоопко чейин)



*<1% алган жооптор «Башка» деген графага жыйылган.

Төмөндөгү ырастоолордун кайсынысы сиздин көз карашыңызды тагыраак чагылдырып турат?



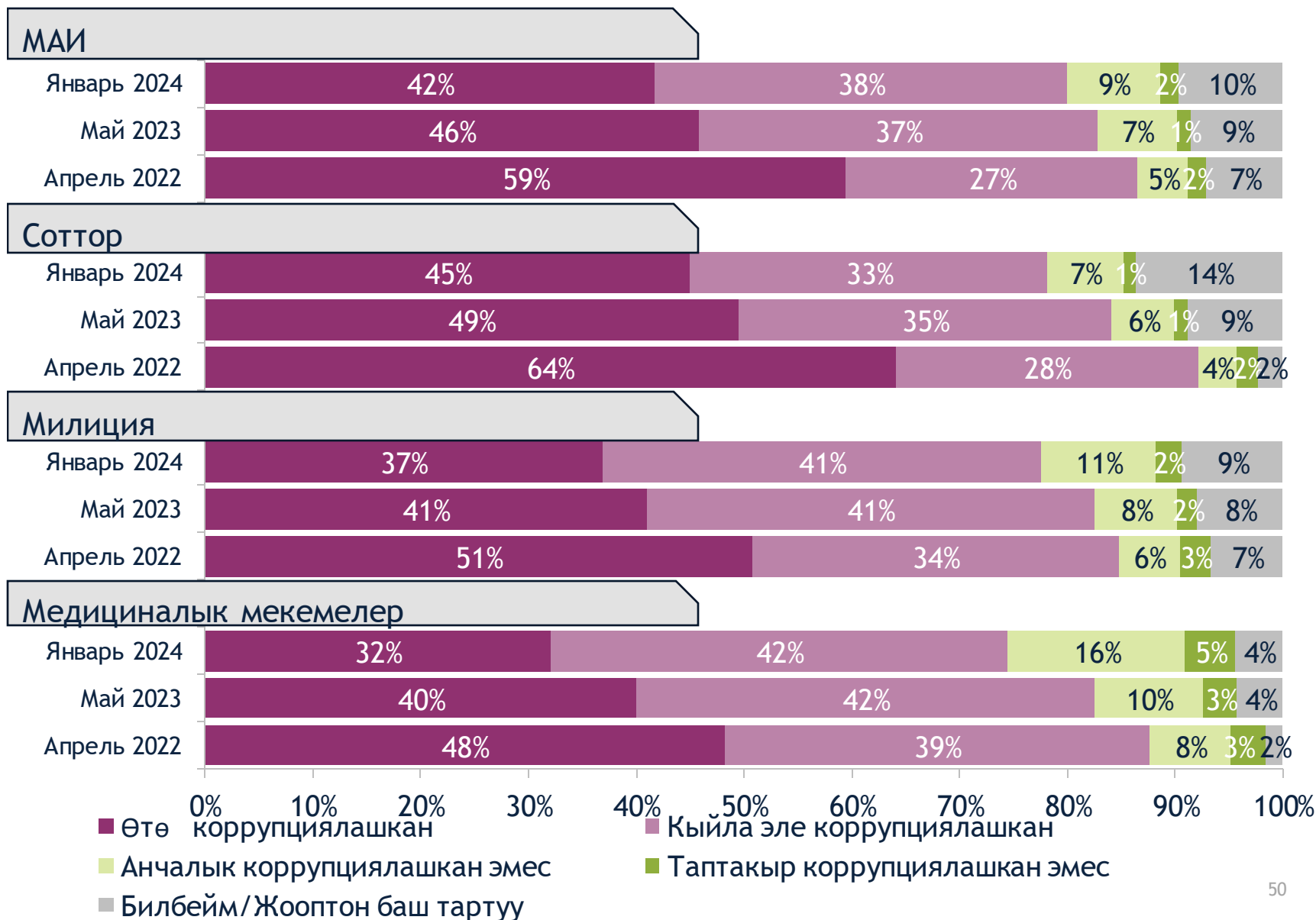
Кыргызстандагы төмөндө аталган институттардын коррупциялашуусунун деңгээли тууралуу сиздин пикириңиз кандай?

Институттардагы коррупция
1/5



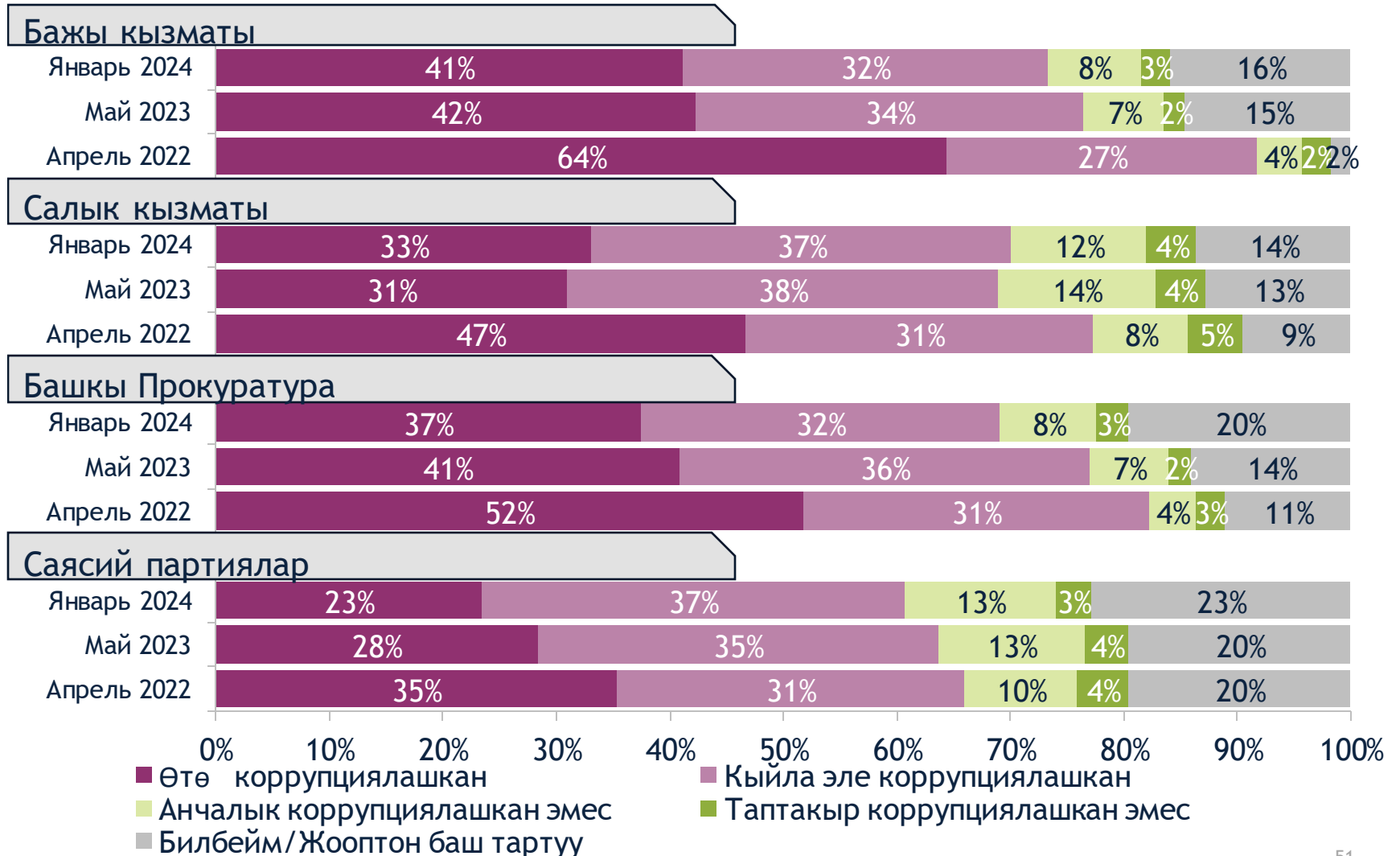
Кыргызстандагы төмөндө аталган институттардын коррупциялашуусунун деңгээли тууралуу сиздин пикириңиз кандай?

Институттардагы коррупция
2/5



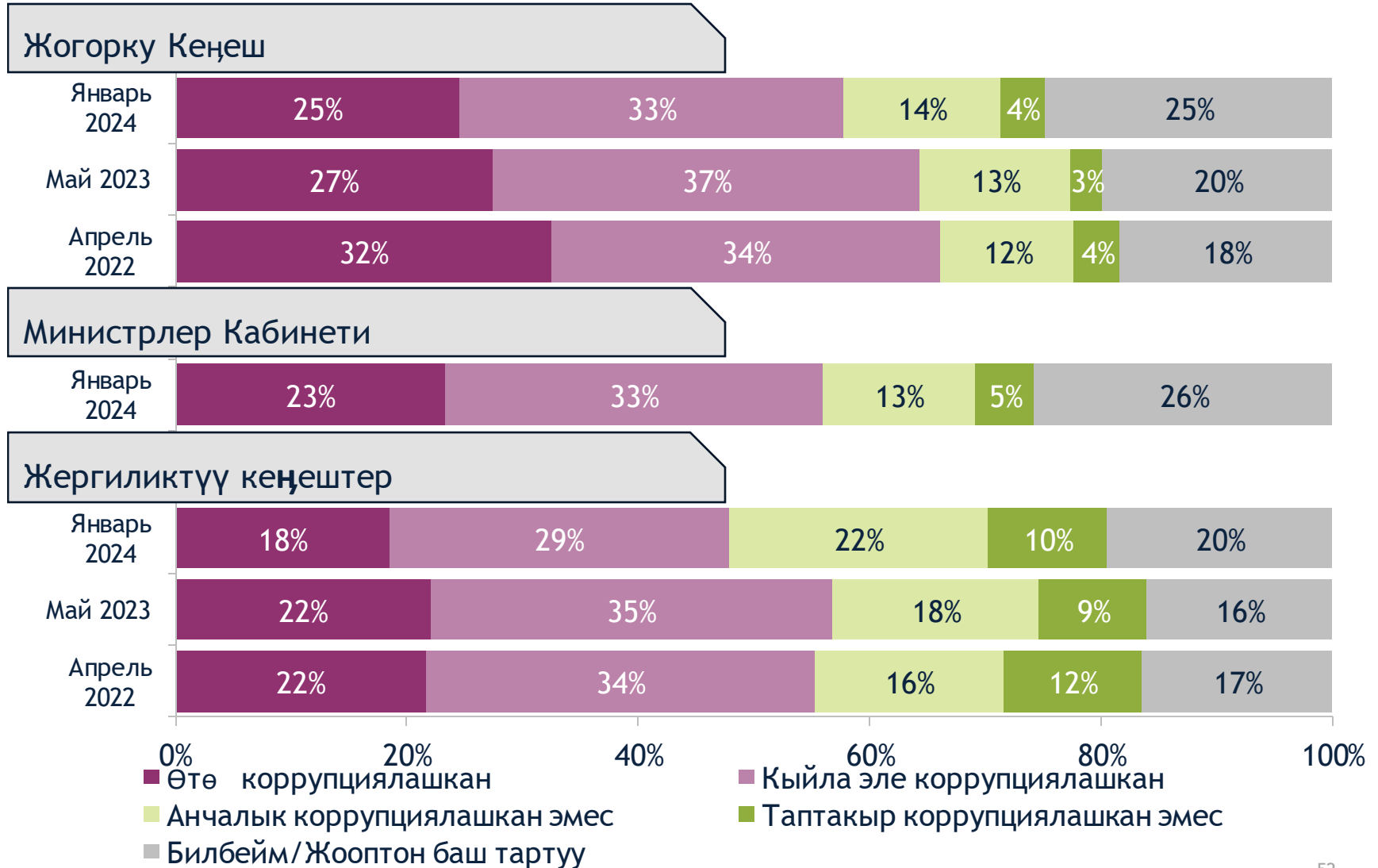
Кыргызстандагы төмөндө аталган институттардын коррупциялашуусунун деңгээли тууралуу сиздин пикириңиз кандай?

Институттардагы коррупция
3/5



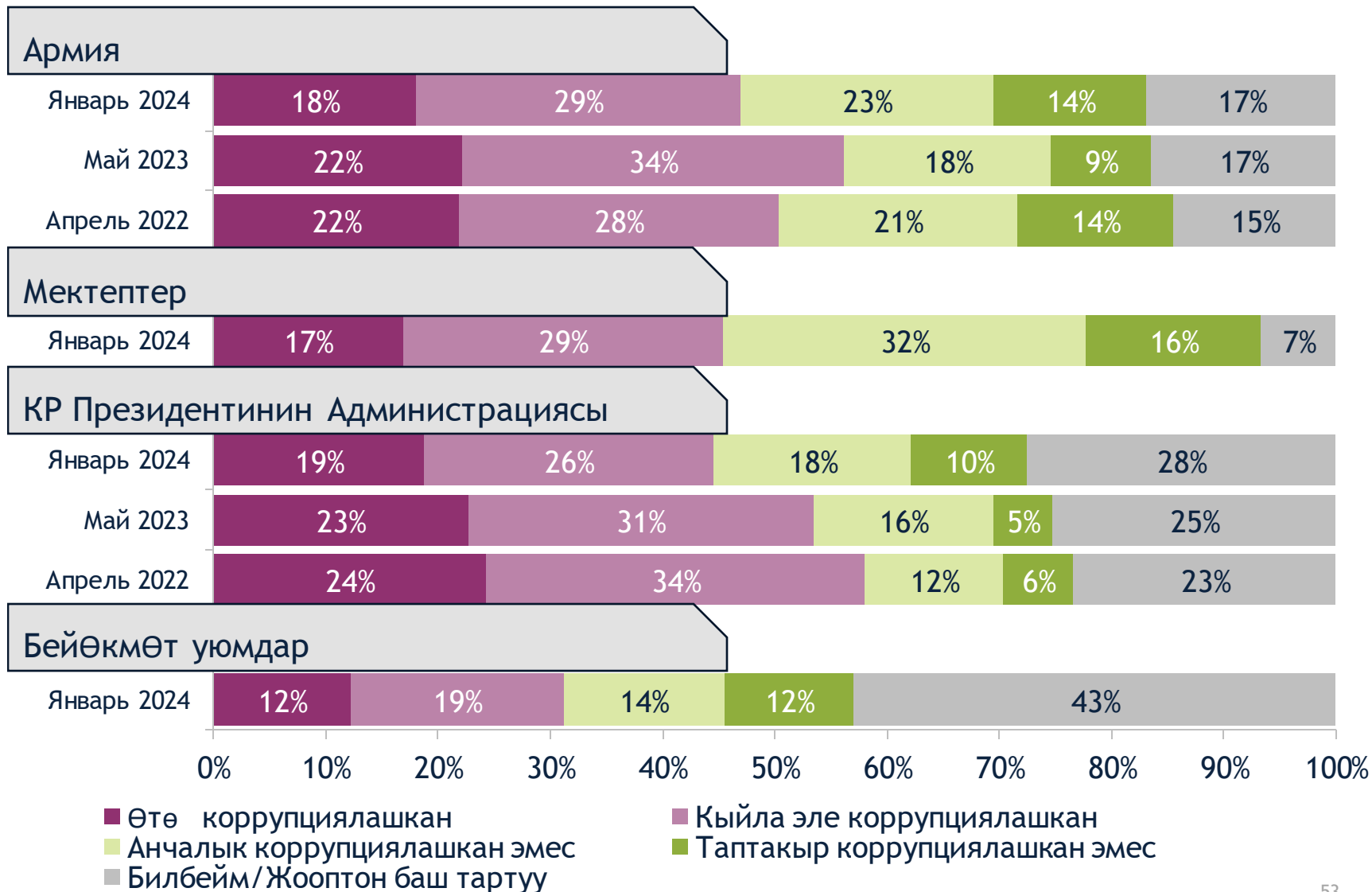
Кыргызстандагы төмөндө аталган институттардын коррупциялашуусунун деңгээли тууралуу сиздин пикириңиз кандай?

Институттардагы коррупция
4/5



Кыргызстандагы төмөндө аталган институттардын коррупциялашуусунун деңгээли тууралуу сиздин пикириңиз кандай?

Институттардагы коррупция
5/5



Маалымат булактары



A PROJECT OF THE INTERNATIONAL REPUBLICAN INSTITUTE




Photo by AngieYeoh on Shutterstock.com

Сиз саясий маалыматтарды алуу үчүн төмөндөгү аталган булактардын кайсынысын пайдаланасыз?

(жооптун бир нече варианты болушу мүмкүн)

	Жалпы респонденттер	18-35 жаш	36-55 жаш	56 жогору жаш
Социалдык тармактар	68%	78%	71%	39%
Телекөрсөтүүлөр - маалыматтык чыгаруулар, программалар	62%	48%	68%	81%
Интернет, социалдык тармактарды эске албаганда	32%	36%	32%	22%
Туугандар, достор	28%	25%	31%	31%
Радио - маалыматтык чыгаруулар, программалар	6%	4%	8%	7%
Иш боюнча кызматчылар	4%	4%	4%	3%
Гезиттердеги макалалар	4%	3%	3%	6%
Көчөлөрдөгү жарнамалык такталар, стенддер	1%	1%	2%	1%
Журналдардагы макалалар	1%	1%	1%	2%
Саясатчылар менен жолугушуулар	1%	1%	1%	2%
Почта аркылуу буклеттер жана башка акысыз маалыматтар	<1%	<1%	<1%	<1%
Башка*	<1%	<1%	<1%	<1%
Жогоруда айтылгандардын бири дагы эмес	<1%	<1%	<1%	<1%
Саясий жаңылыктарга, маалыматка көз салбайм	4%	5%	3%	5%
Билбейм/Жооптон баш тартуу	<1%	<1%	<1%	<1%

*<1% алган жооптор «Башка» деген графага жыйылган

Сиз саясий маалыматтарды алуу үчүн төмөндөгү аталган булактардын кайсынысын пайдаланасыз?

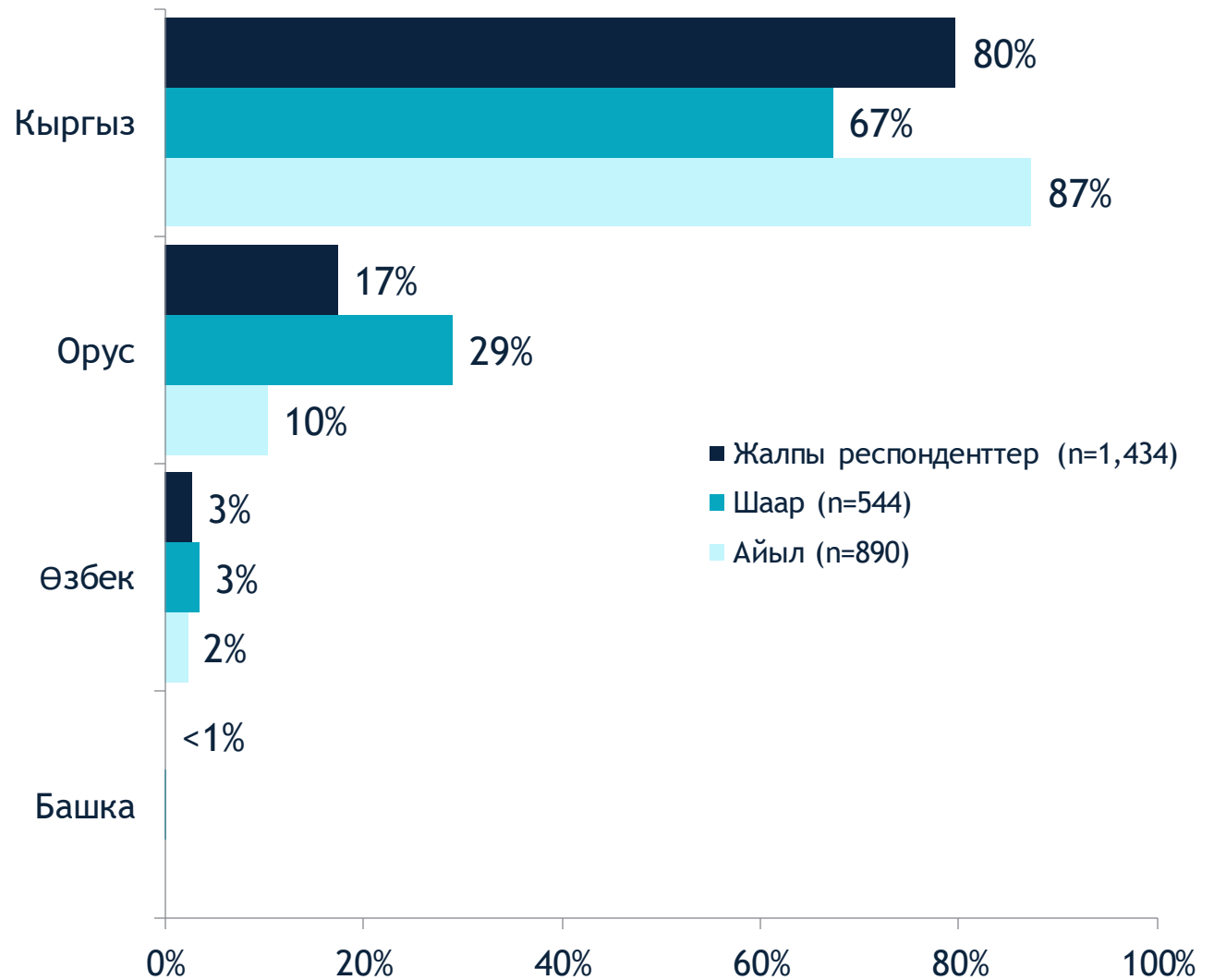
(жооптун бир нече варианты болушу мүмкүн)

	Жалпы респонденттер	Шаар	Айыл
Социалдык тармактар	68%	63%	71%
Телекөрсөтүүлөр - маалыматтык чыгаруулар, программалар	62%	55%	66%
Интернет, социалдык тармактарды эске албаганда	32%	39%	27%
Туугандар, достор	28%	27%	29%
Радио - маалыматтык чыгаруулар, программалар	6%	6%	6%
Иш боюнча кызматчылар	4%	4%	4%
Гезиттердеги макалалар	4%	4%	4%
Көчөлөрдөгү жарнамалык такталар, стенддер	1%	1%	1%
Журналдардагы макалалар	1%	1%	1%
Саясатчылар менен жолугушуулар	1%	1%	1%
Почта аркылуу буклеттер жана башка акысыз маалыматтар	<1%	<1%	<1%
Башка*	<1%	<1%	<1%
Жогоруда айтылгандардын бири дагы эмес	<1%	<1%	<1%
Саясий жаңылыктарга, маалыматка көз салбайм	4%	5%	3%
Билбейм/Жооптон баш тартуу	<1%	<1%	<1%

*<1% алган жооптор «Башка» деген графага жыйылган

Саясий маалыматты кайсы тилде алууга артыкчылык бересиз?

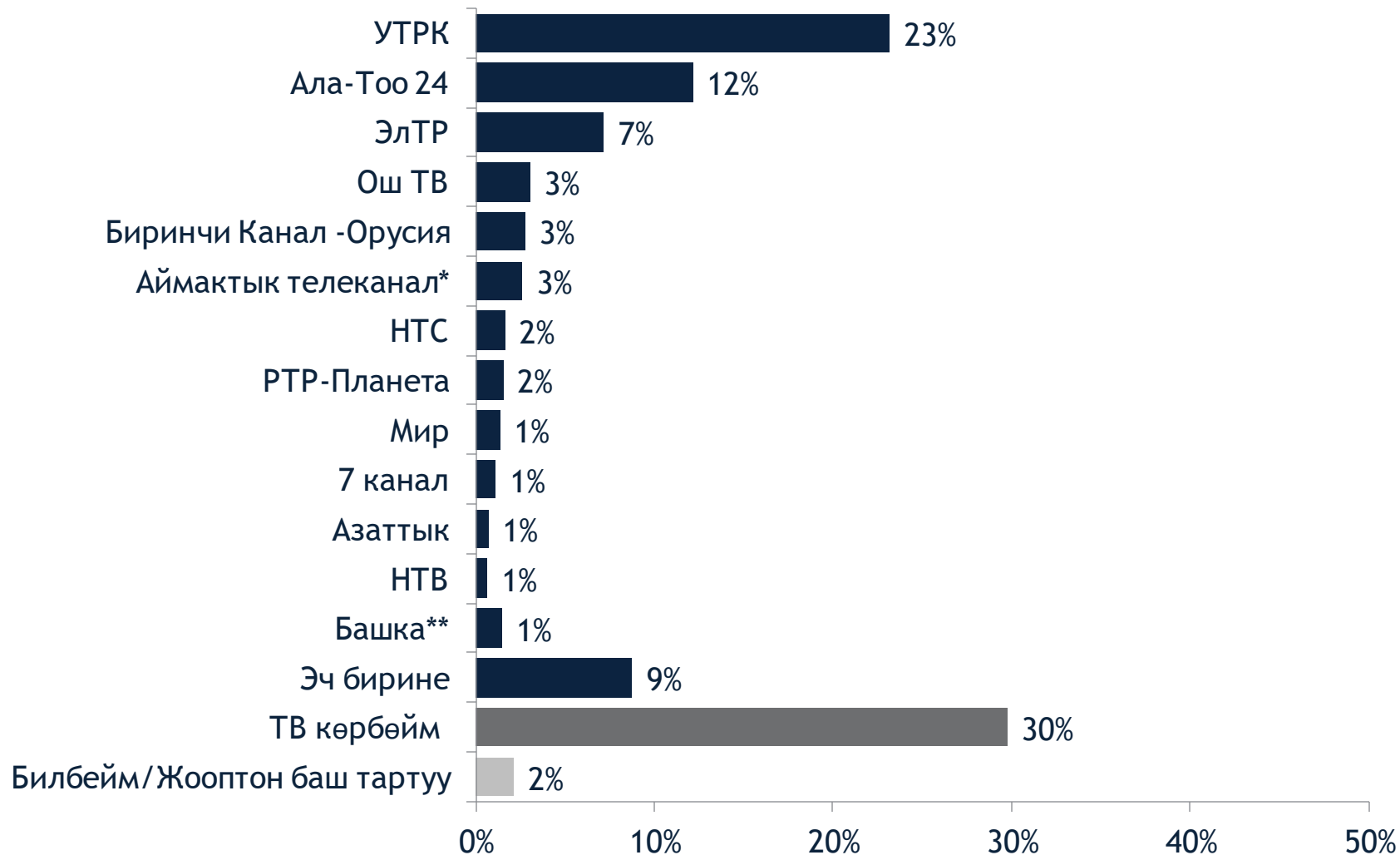
(даярдыксыз жооп, саясий маалымат алгандардын арасындагы суроо)



*<1% алган жооптор «Башка» деген графага жыйылган.

Сиз телекөрсөтүү каналдарынын кайсынысынын жаңылыктарына жана саясий маалыматтарына баарынан көбүрөөк ишенесиз?

(Даярдыксыз жооп; саясий маалымат алгандардын арасындагы суроо, n=1,434)



*Аймактык телеканалдар (Баткен ТВ, Ош Пирим, Талас ТВ, Ысык-Кол ТВ)

**<1% алган жооптор «Башка» деген графага жыйылган

Сиз телекөрсөтүү каналдарынын кайсынысынын жаңылыктарына жана саясий маалыматтарына баарынан көбүрөөк ишенесиз?

(Даярдыксыз жооп; саясий маалымат алгандардын арасындагы суроо)

	Жалпы респонденттер (n=1,434)	18-35 жаш (n=623)	36-55 жаш (n=524)	56 жаштан жогору (n=286)
УТРК	23%	21%	24%	28%
Ала-Тоо 24	12%	8%	14%	18%
ЭлТР	7%	7%	7%	9%
Ош ТВ	3%	3%	4%	2%
Биринчи канал-Орусия	3%	1%	4%	6%
Аймактык телеканал*	3%	1%	3%	4%
НТС	2%	1%	3%	1%
РТР-Планета	2%	<1%	1%	5%
Мир	1%	<1%	2%	3%
7 канал	1%	1%	1%	1%
Азаттык	1%	<1%	1%	1%
НТВ	1%	1%	<1%	<1%
Башка	1%	1%	2%	1%
Эс бирине	9%	8%	10%	8%
ТВ көрбөйм	30%	44%	24%	11%
Билбейм/жооптон баш тартуу	2%	2%	2%	2%

*Аймактык телеканалдар (Баткен ТВ, Ош Пирим, Талас ТВ, Ысык-Кол ТВ)

Сиз телекөрсөтүү каналдарынын кайсынысынын жаңылыктарына жана саясий маалыматтарына баарынан көбүрөөк ишенесиз?

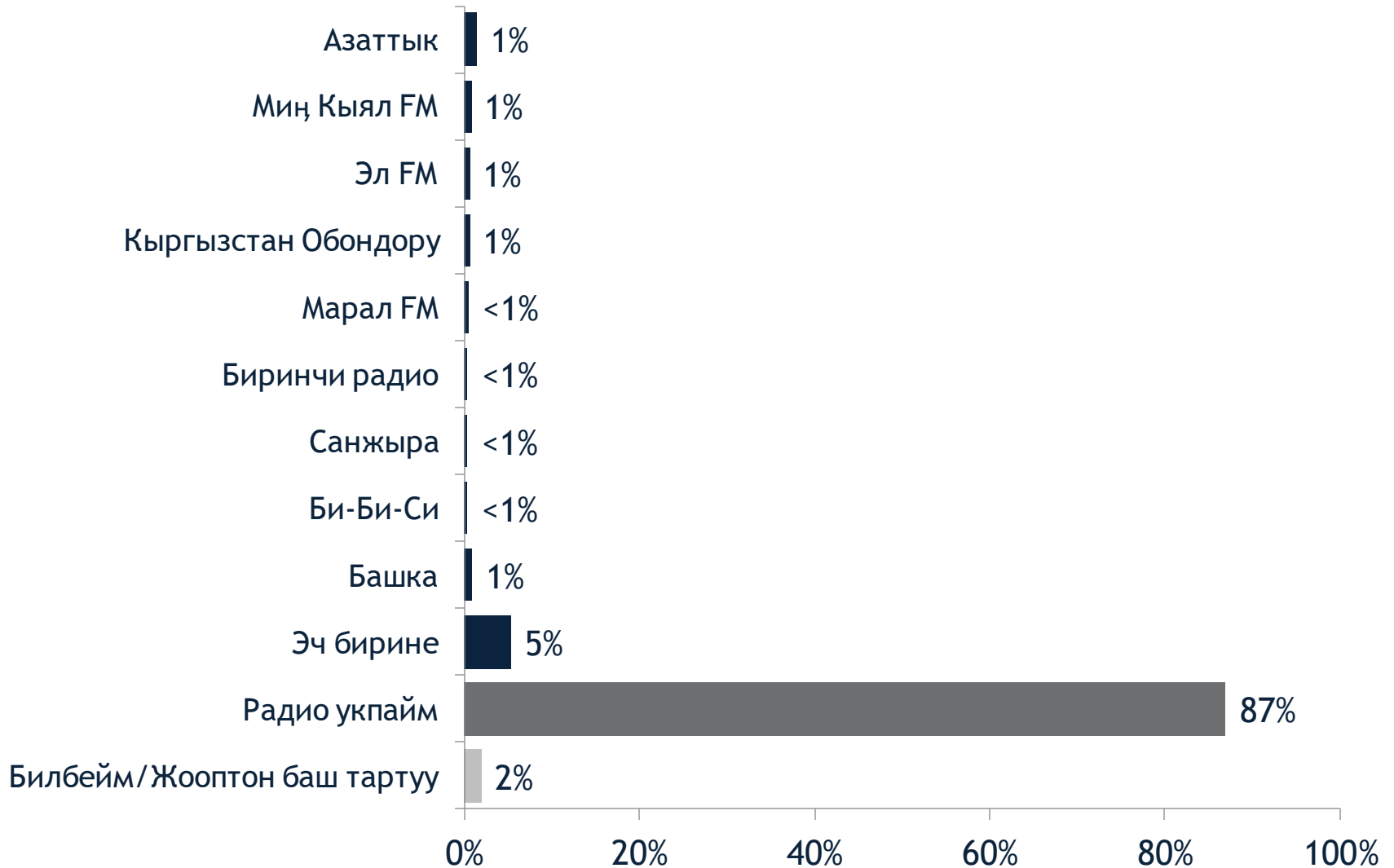
(жооптун бир нече варианты болушу мүмкүн; саясий маалымат алгандардын арасындагы суроо)

	Жалпы респонденттер (n=1,434)	Шаар (n=544)	Айыл (n=890)
УТРК	23%	22%	24%
Ала-Тоо 24	12%	8%	15%
ЭлТР	7%	3%	9%
Ош ТВ	3%	3%	3%
Биринчи канал-Орусия	3%	5%	1%
Аймактык телеканал*	3%	2%	3%
НТС	2%	2%	1%
РТР-Планета	2%	2%	1%
Мир	1%	2%	1%
7 канал	1%	1%	1%
Азаттык	1%	<1%	1%
НТВ	1%	<1%	1%
Башка	1%	2%	1%
Эс бирине	9%	11%	7%
ТВ көрбөйм	30%	35%	27%
Билбейм/жооптон баш тартуу	2%	1%	3%

*Аймактык телеканалдар (Баткен ТВ, Ош Пирим, Талас ТВ, Ысык-Көл ТВ)

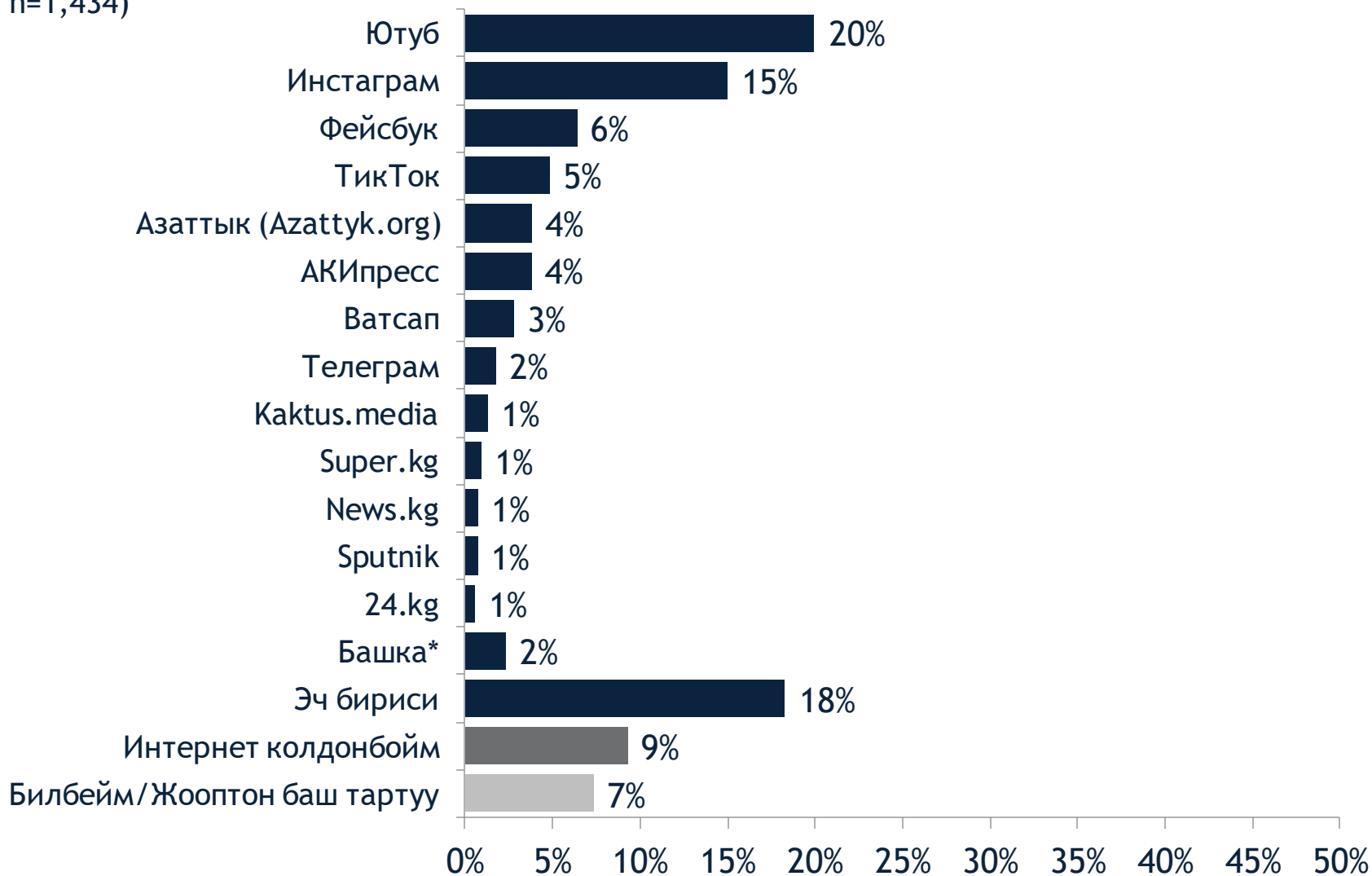
Кайсы радиостанциянын жаңылыктарына жана саясий маалыматтарына баарынан көбүрөөк ишенесиз?

(Даярдыксыз жооп; саясий маалымат алгандардын арасындагы суроо, n=1,434)



Сиз кайсы веб-сайт/интернет булактарынын жаңылыктарына жана саясий маалыматтарына баарынан көбүрөөк ишенесиз?

(Даярдыксыз жооп; саясий жаңылыктар жана маалыматтарды көргөндөрдүн арасынан, n=1,434)



*<1% алган жооптор «Башка» деген графага жыйылган

Сиз кайсы веб-сайт/интернет булактарынын жаңылыктарына жана саясий маалыматтарына баарынан көбүрөөк ишенесиз?

(жооптун бир нече варианты болушу мүмкүн)

	Жалпысы (n=1,434)	Жашы 18-35 (n=733)	Жашы 36-55 (n=623)	Жашы 56+ (n=524)
Ютуб	20%	16%	24%	21%
Инстаграм	15%	22%	12%	5%
Фейсбук	6%	7%	8%	2%
Тик Ток	5%	7%	4%	2%
Azattyk.org	4%	5%	4%	2%
АКИпресс	4%	4%	4%	2%
Ватсап	3%	2%	3%	3%
Телеграм	2%	3%	1%	<1%
Кактус.медиа	1%	2%	1%	1%
Super.kg	1%	1%	1%	<1%
News.kg	1%	1%	<1%	<1%
Спутник	1%	1%	<1%	<1%
24.kg	1%	<1%	1%	1%
Башка*	2%	2%	3%	2%
Эч бириси	18%	17%	20%	20%
Интернет колдонбойм	9%	2%	5%	32%
Билбейм/Жооптон баш тартуу	7%	8%	8%	6%

*<1% алган жооптор «Башка» деген графага жыйылган.

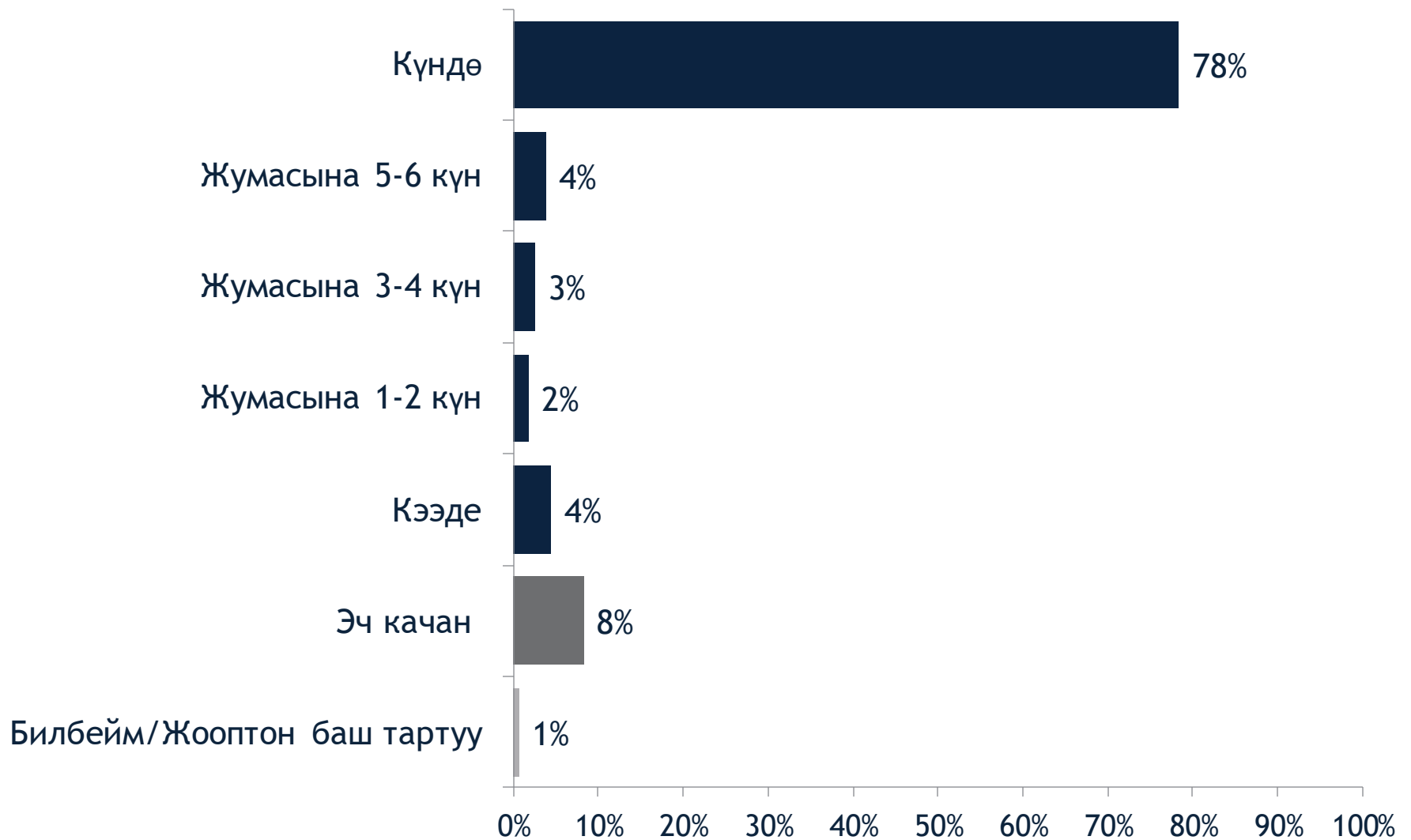
Сиз кайсы веб-сайт/интернет булактарынын жаңылыктарына жана саясий маалыматтарына баарынан көбүрөөк ишенесиз?

(жооптун бир нече варианты болушу мүмкүн)

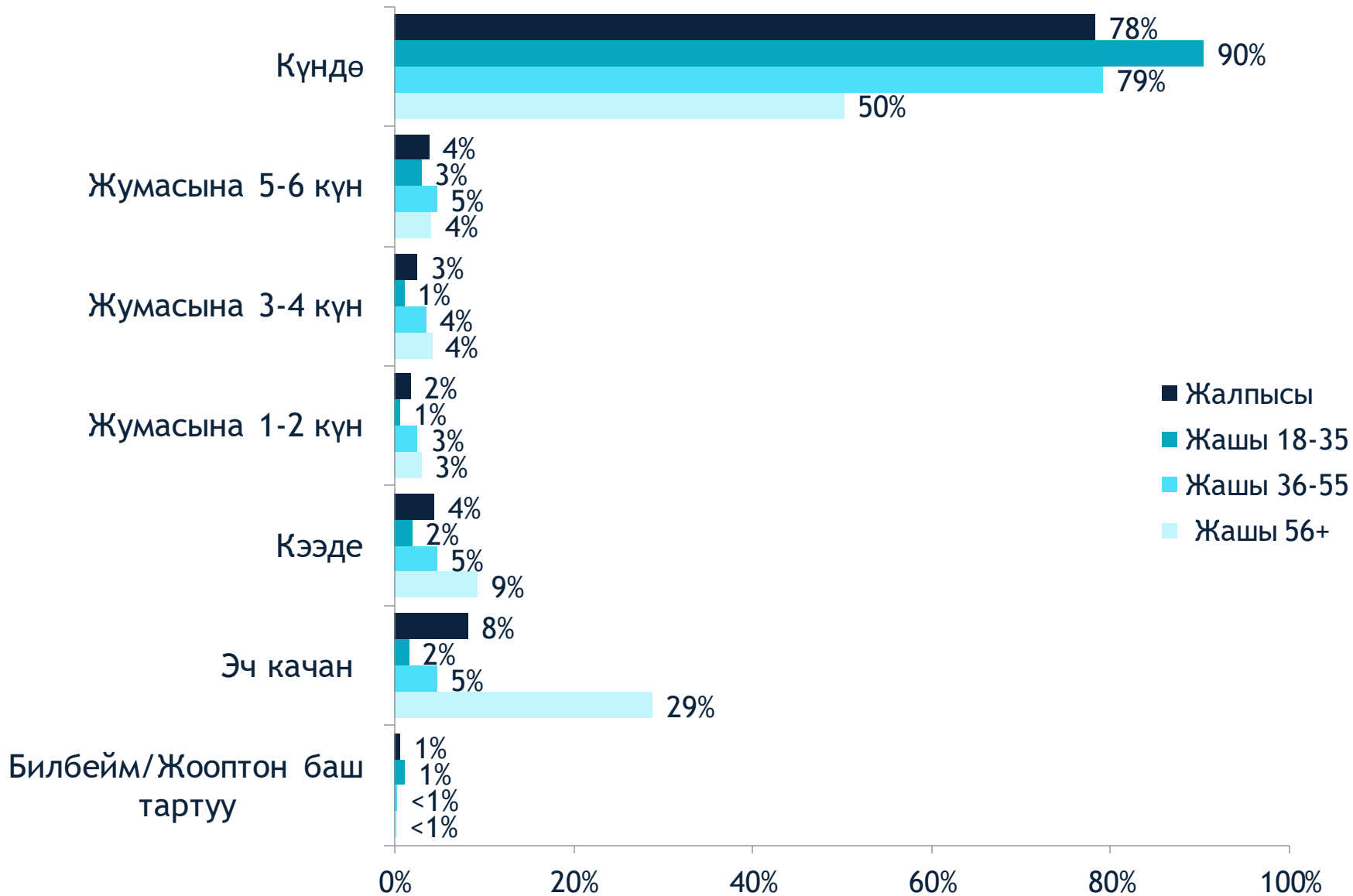
	Жалпысы (n=1,434)	Шаарлар (n=544)	Айыл аймактар (n=890)
Ютуб	20%	15%	23%
Инстаграм	15%	15%	15%
Фейсбук	6%	6%	7%
Тик Ток	5%	3%	6%
АКИпресс	4%	5%	3%
Azattyk.org	4%	5%	3%
Ватсап	3%	1%	4%
Кактус.медиа	2%	3%	<1%
Super.kg	1%	2%	<1%
Телеграм	1%	2%	2%
24.kg	1%	1%	<1%
Спутник	1%	2%	<1%
News.kg	1%	1%	<1%
Башкы*	2%	3%	2%
Эч бириси	18%	21%	17%
Интернет колдонбойм	9%	10%	9%
Билбейм/Жооптон баш тартуу	7%	3%	10%

*<1% алган жооптор «Башка» деген графага жыйылган

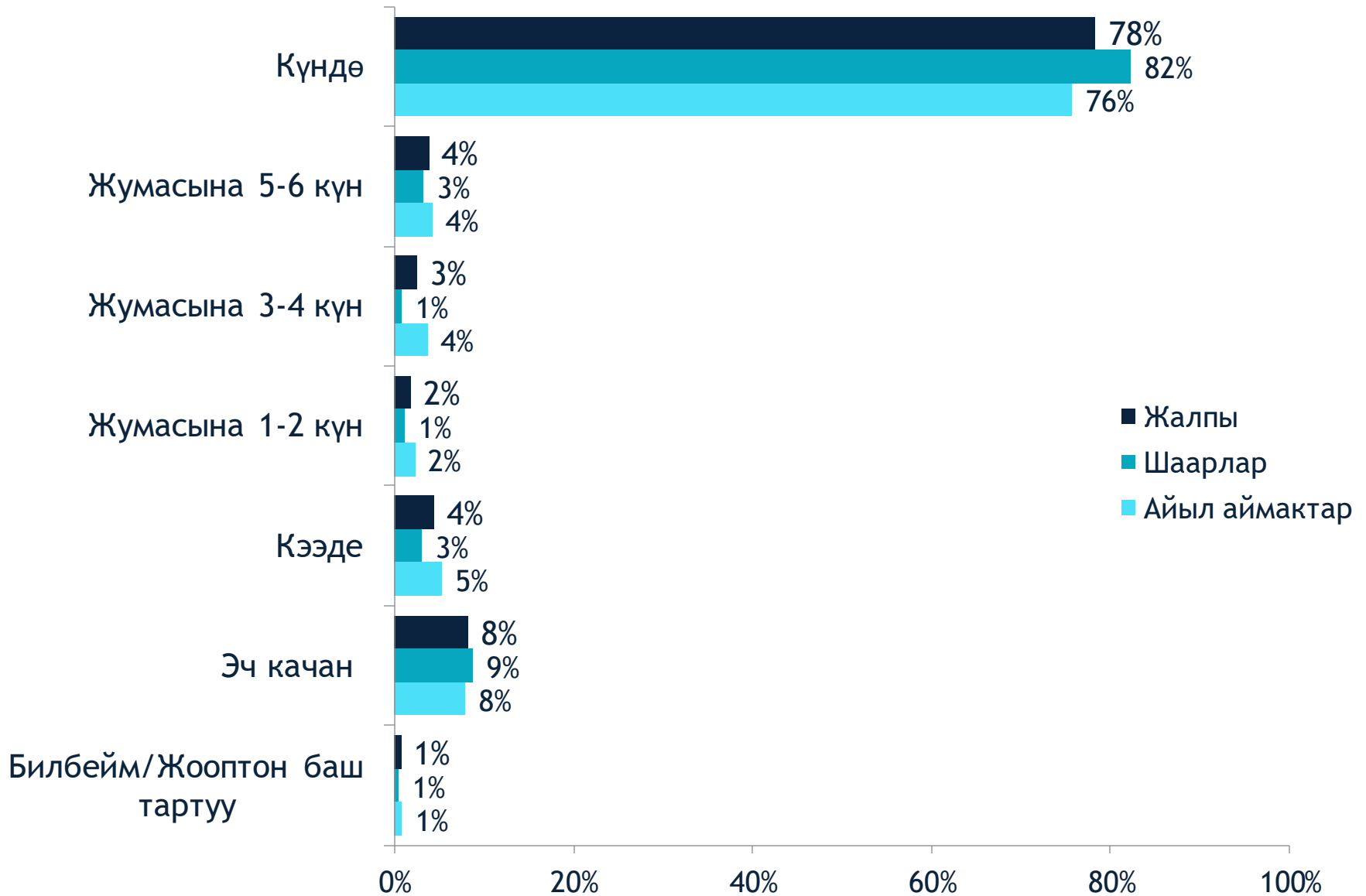
Сиз интернетти канчалык көп пайдаланасыз?



Сиз интернетти канчалык көп пайдаланасыз?



Сиз интернетти канчалык көп пайдаланасыз?





Сиз көбүнчө кайсы жерде интернетти колдоносуз?

(Интернет колдонуучулардын арасынан, n=1,366)



*<1% алган жооптор «Башка» деген графага жыйылган.

Саясат тууралуу маалыматты кайсы социалдык тармактардан же тиркемелерден аласыз?

(Үч жоопко чейин тандоо болот)



*<1% алган жооптор «Башка» деген графага жыйылган

Саясат тууралуу маалыматты кайсы социалдык тармактардан же тиркемелерден аласыз?

(Үч жоопко чейин тандоо болот)

	Жалпысы	18-35 жаш	36-55 жаш	56 жаштан жогору
Инстаграм	52%	66%	51%	23%
Ватсап	33%	29%	37%	34%
Фейсбук	32%	28%	43%	20%
ТикТок	32%	43%	29%	14%
Телеграм	16%	22%	14%	6%
Ютуб	12%	7%	16%	15%
Одноклассники	2%	2%	3%	3%
Вконтакте	2%	3%	1%	1%
Башка*	2%	1%	2%	2%
Саясат тууралуу маалыматты мен социалдык тармактардан албайм	4%	6%	3%	4%
Мен социалдык тармактарды колдонбойм	10%	3%	6%	30%
Билбейм/Жооптон баш тартуу	1%	<1%	<1%	2%

*<1% алган жооптор «Башка» деген графага жыйылган

Саясат тууралуу маалыматты кайсы социалдык тармактардан же тиркемелерден аласыз?

(Үч жоопко чейин тандоо болот)

	Жалпысы	Шаар	Айыл
Инстаграм	52%	55%	50%
Ватсап	33%	29%	36%
Фейсбук	32%	33%	31%
ТикТок	32%	32%	32%
Телеграм	16%	20%	13%
Ютуб	12%	8%	14%
Одноклассники	2%	2%	3%
Вконтакте	2%	1%	2%
Башка*	2%	2%	2%
Саясат тууралуу маалыматты мен социалдык тармактардан албайм	4%	4%	4%
Мен социалдык тармактарды колдонбойм	10%	11%	9%
Билбейм/ Жооптон баш тартуу	1%	1%	1%

*<1% алган жооптор «Башка» деген графага жыйылган.

Саясат тууралуу маалыматты кайсы социалдык тармактардан же тиркемелерден аласыз?

(Үч жоопко чейин тандоо болот)

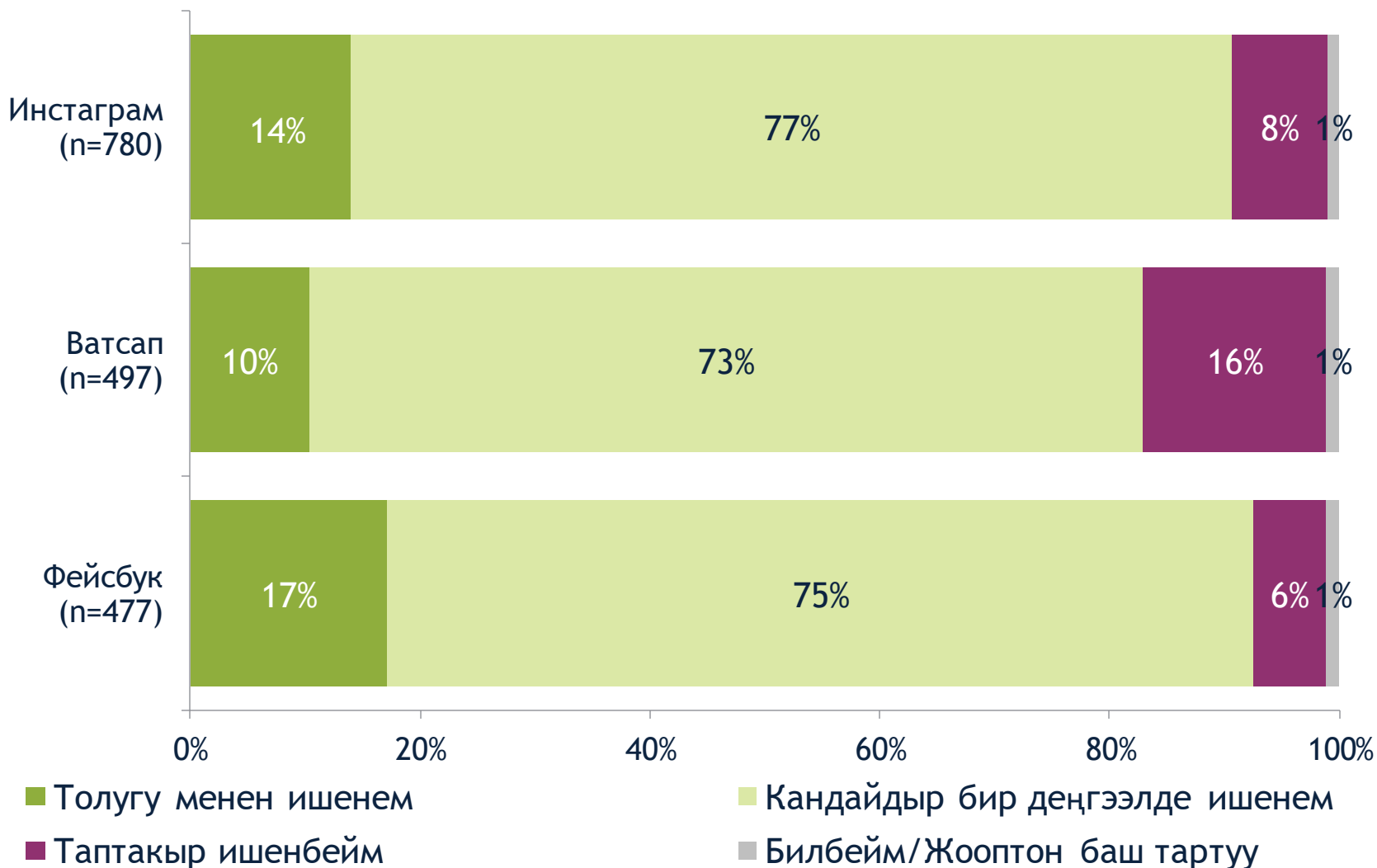
	Жалпысы	Кайсы тилде саясий маалымат алууга артыкчылык бересиз?*	
		Кыргыз (n=1,144)	Орус (n=250)
Инстаграм	52%	54%	61%
Ватсап	33%	37%	21%
Фейсбук	32%	34%	34%
ТикТок	32%	33%	36%
Телеграм	16%	15%	22%
Ютуб	12%	14%	5%
Одноклассники	2%	2%	6%
Вконтакте	2%	2%	3%
Башка*	2%	1%	1%
Саясат тууралуу маалыматты мен социалдык тармактардан албайм	4%	2%	1%
Мен социалдык тармактарды колдонбойм	10%	8%	9%
Билбейм/Жооптон баш тартуу	1%	1%	--

* саясий жаңылыктар жана маалыматтарды көргөндөрдүн арасынан суралган.

** <1% алган жооптор «Башка» деген графага жыйылган

Сиз ... алган маалыматка канчалык деңгээлде ишенесиз?

(Жооптун бир нече варианты болушу мүмкүн); Маалымат булактары катары 3 эң көп учураган жооптор көрсөтүлгөн)



АДАМ УКУКТАРЫ/ТИЛ

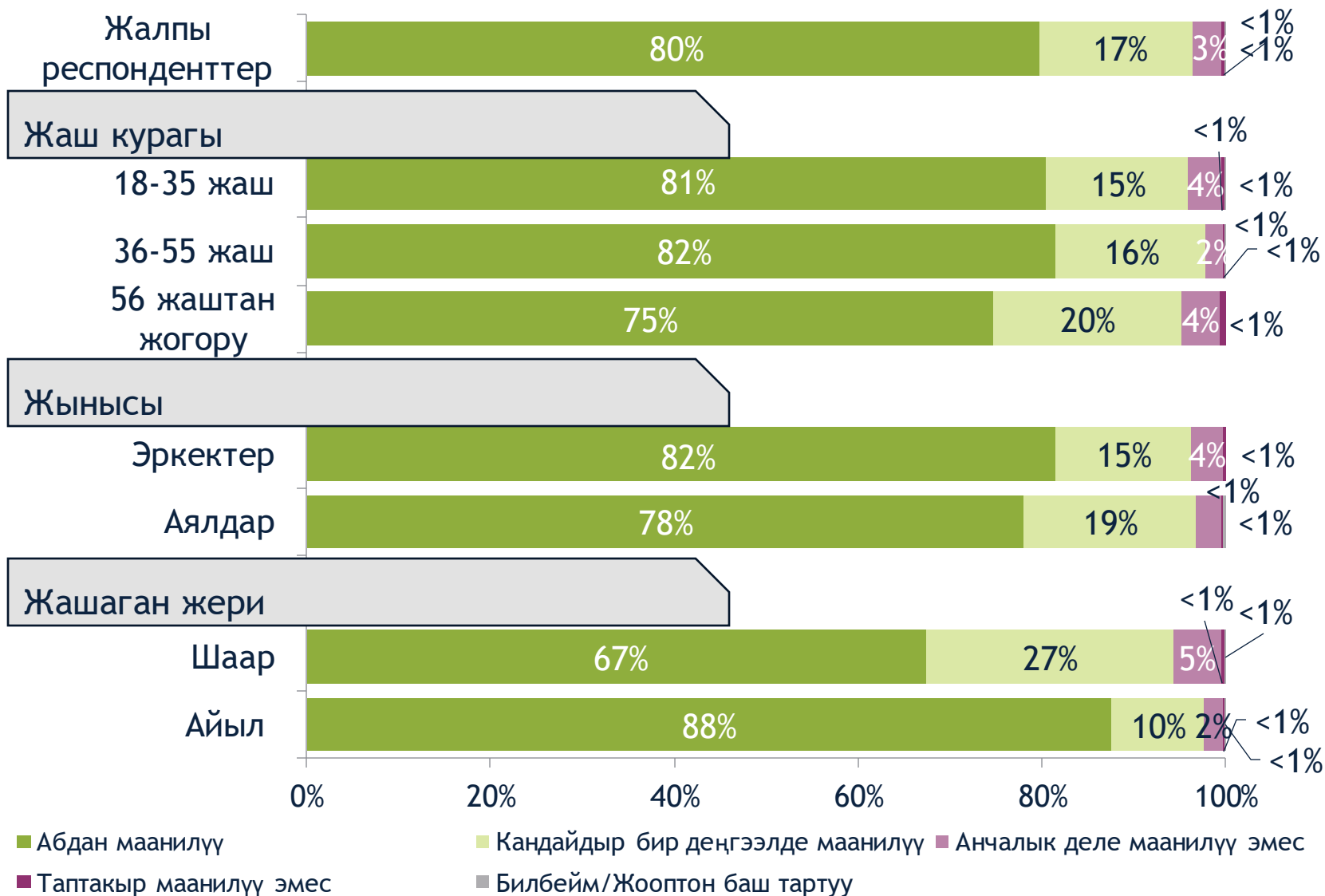


A PROJECT OF THE INTERNATIONAL REPUBLICAN INSTITUTE

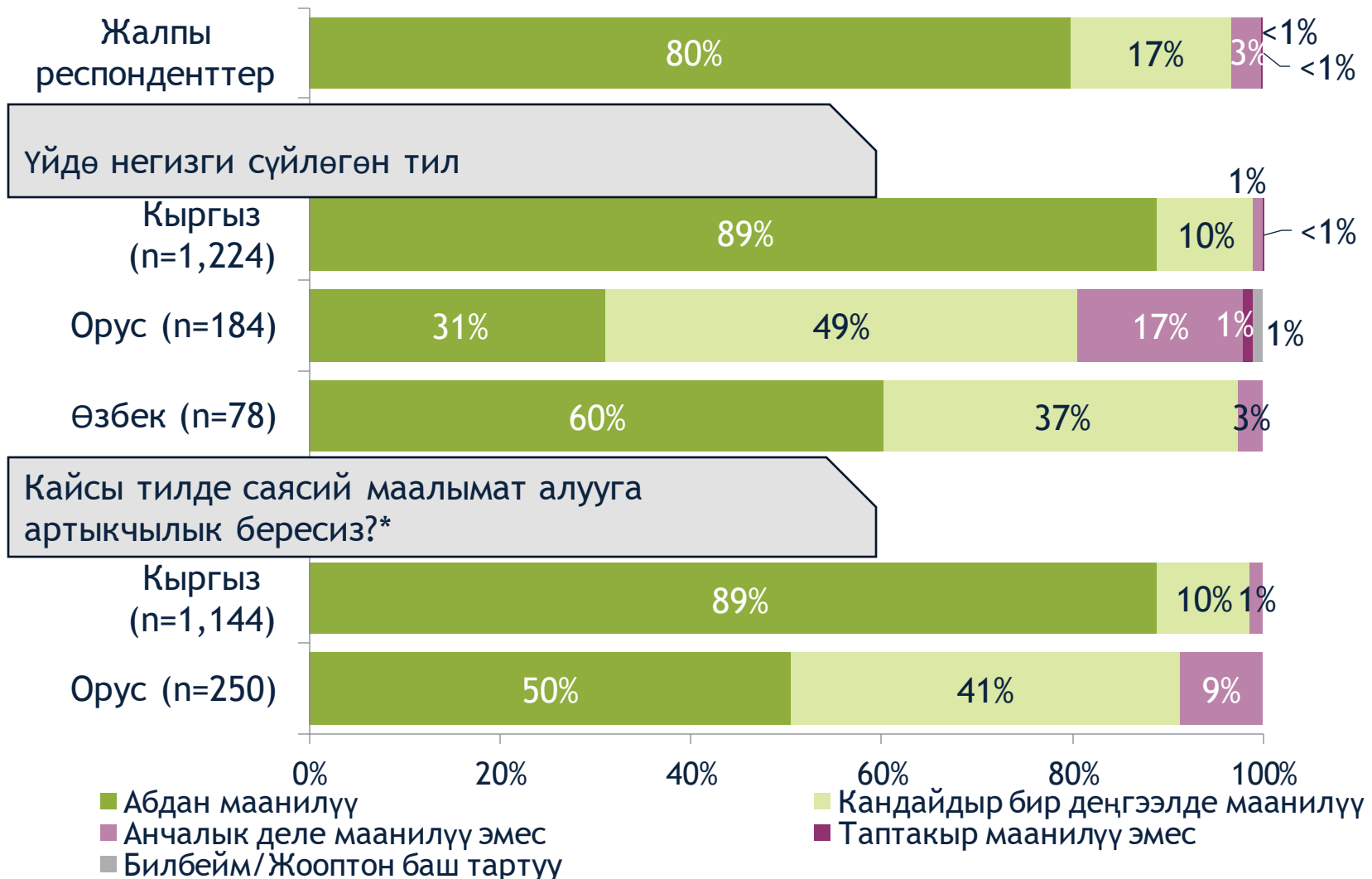


Photo: Sergio Boscaino (CC) www.flickr.com

Кыргызстандын жарандары үчүн кыргыз тилин билүү канчалык маанилүү?

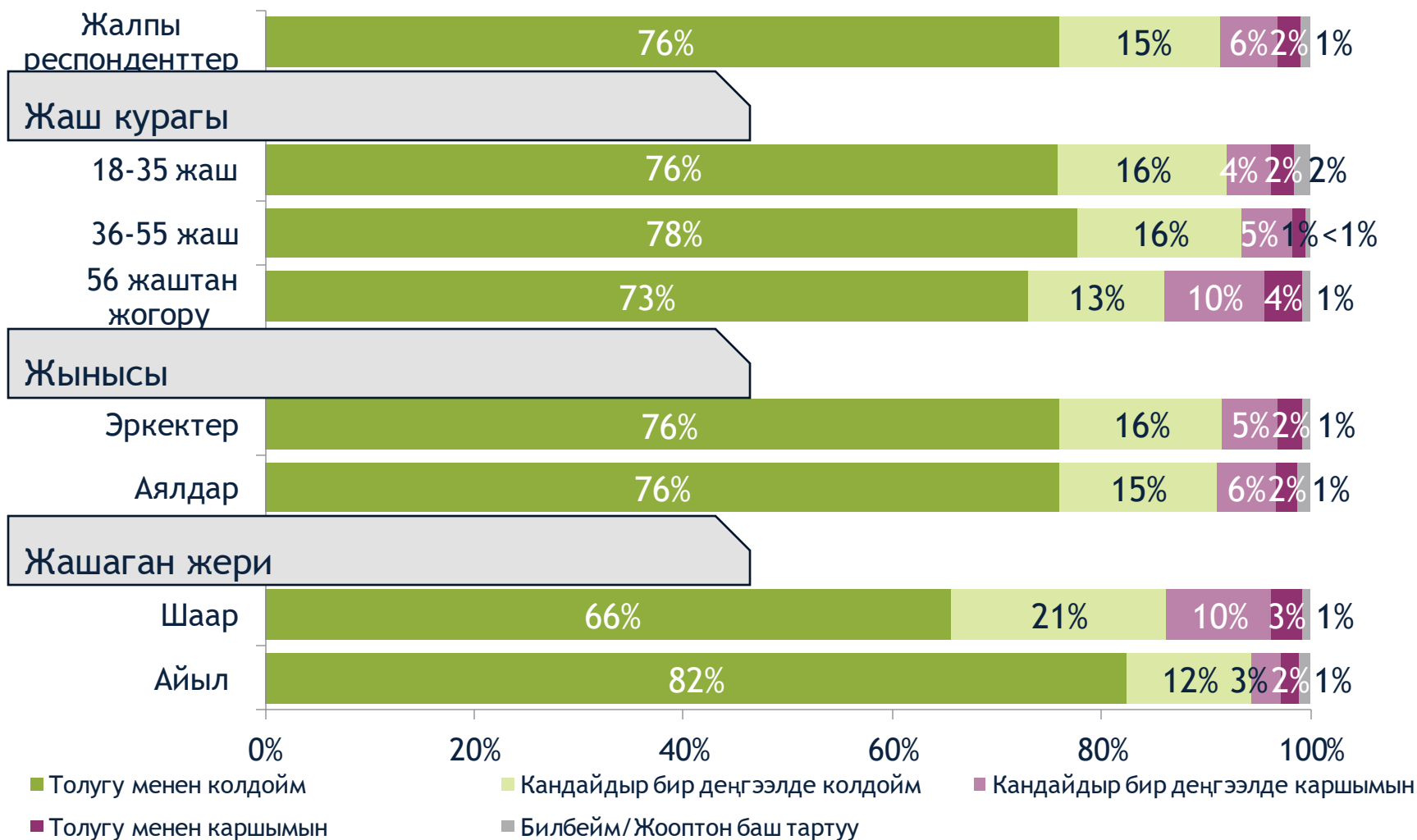


Кыргызстандын жарандары үчүн кыргыз тилин билүү канчалык маанилүү?

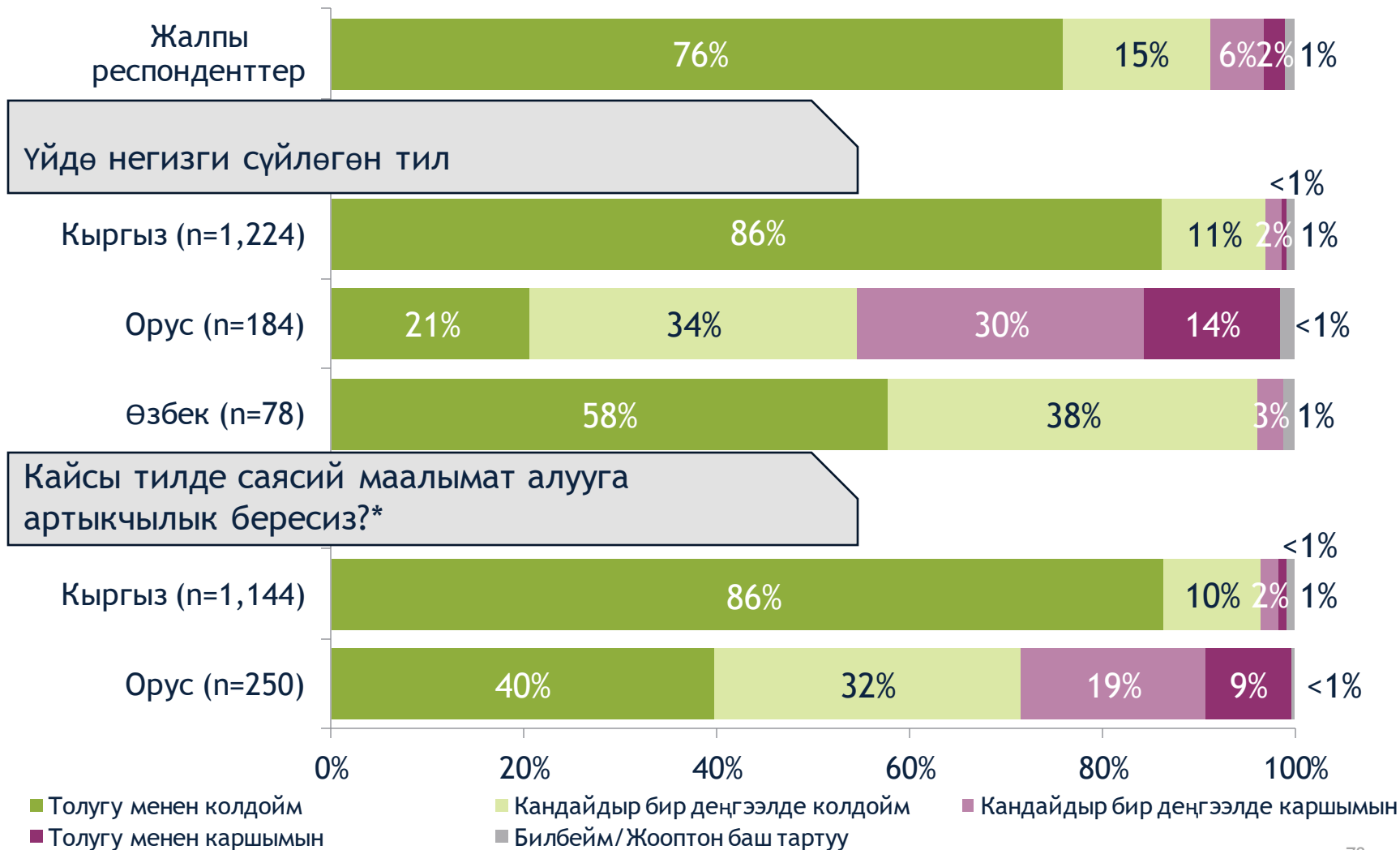


* саясий жаңылыктар жана маалыматтарды көргөндөрдүн арасынан.

2023-жылдын 17-июлунда кол коюлган «Кыргыз Республикасынын мамлекеттик тили жөнүндө» мыйзамга ылайык, кыргыз тили бардык мамлекеттик органдарда, жергиликтүү өз алдынча башкаруу органдарында жана жеке уюмдарда расмий мамлекеттик тил катары колдонулушу керек. Сиз бул мыйзамдын кабыл алынышын колдойсузбу же каршысызбы?

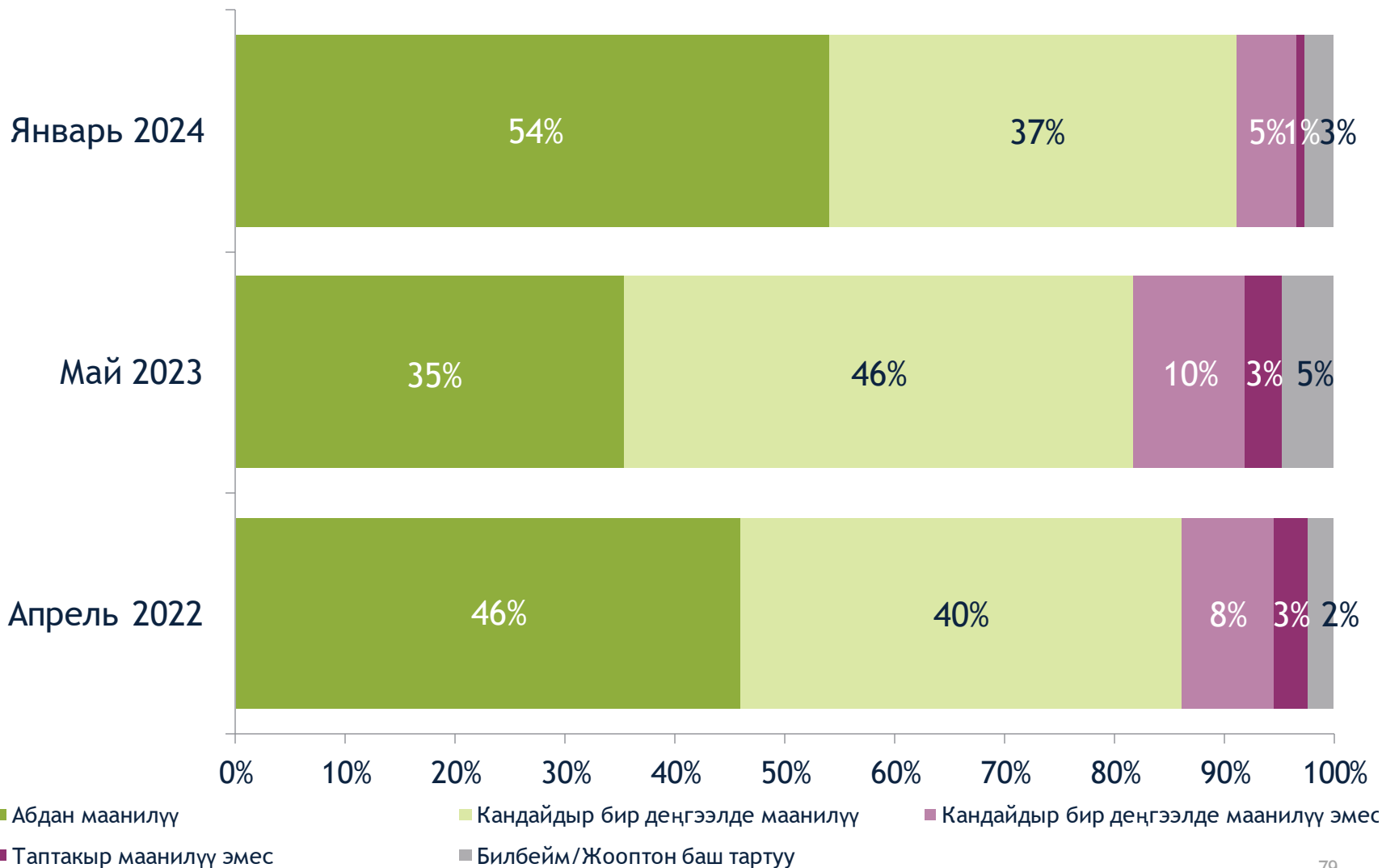


2023-жылдын 17-июлунда кол коюлган «Кыргыз Республикасынын мамлекеттик тили жөнүндө» мыйзамга ылайык, кыргыз тили бардык мамлекеттик органдарда, жергиликтүү өз алдынча башкаруу органдарында жана жеке уюмдарда расмий мамлекеттик тил катары колдонулушу керек. Сиз бул мыйзамдын кабыл алынышын колдойсузбу же каршысызбы?

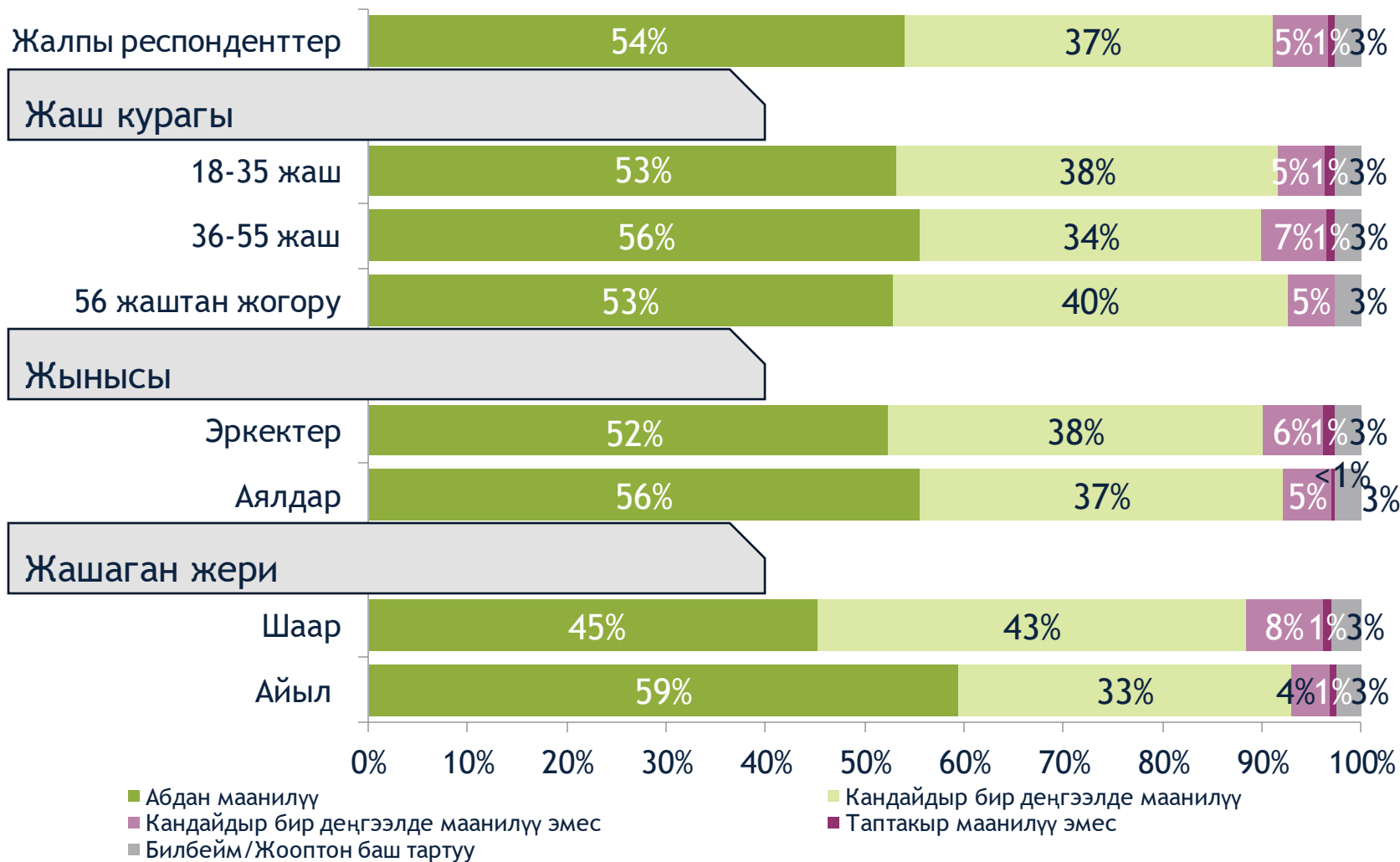


* саясий жаңылыктар жана маалыматтарды көргөндөрдүн арасынан.

Биздин өлкөнүн калкынын улуу муундарынын бардык мүчөлөрү, анын ичинде аялдардын, жаштардын, азчылыктын өкүлдөрүнүн жана мүмкүнчүлүктөрү чектелген адамдардын, саясий чечимдерди кабыл алуу процессине кошулгандыгы канчалык маанилүү же маанилүү эмес?



Биздин өлкөнүн калкынын улуу муундарынын бардык мүчөлөрү, анын ичинде аялдардын, жаштардын, азчылыктын өкүлдөрүнүн жана мүмкүнчүлүктөрү чектелген адамдардын, саясий чечимдерди кабыл алуу процессине кошулгандыгы канчалык маанилүү же маанилүү эмес?



Сиздин оюңуз боюнча, коомдун кайсы тармактарында аялдардын ролун күчөтүү баарынан маанилүү?

(жооптун бир нече варианты болушу мүмкүн)



Сиздин оюңуз боюнча, коомдун кайсы тармактарында аялдардын ролун күчөтүү баарынан маанилүү?

(жооптун бир нече варианты болушу мүмкүн)



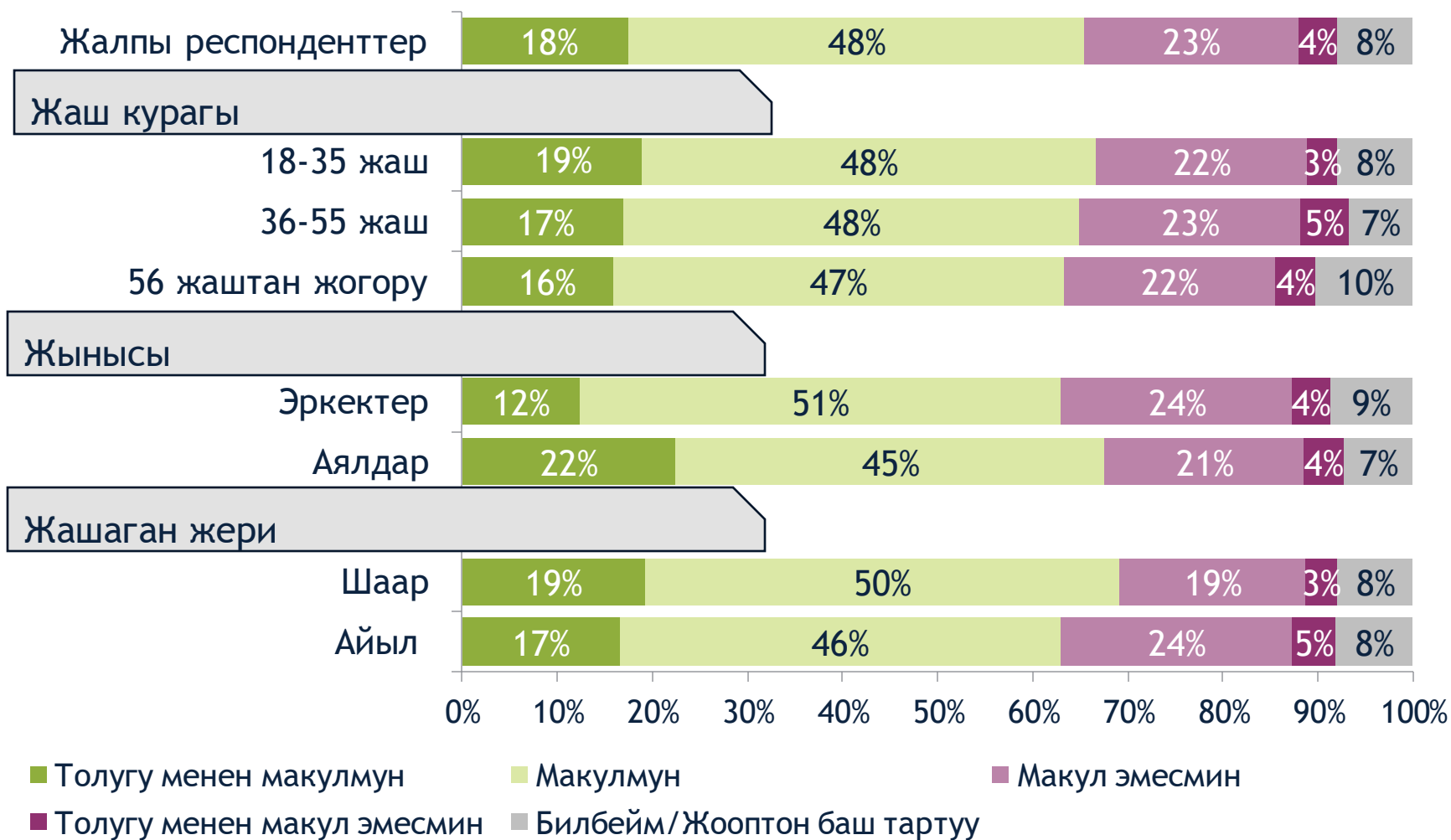
Мен белгилүү бир кызмат ордуна шайланып жаткан талапкерге тиешелүү болушу мүмкүн болгон мүнөздөмөлөрдүн тизмесин окуп берем.

Мындай мүнөзгө ээ болгондугу сиздин бул талапкер үчүн добуш берүүңүздүн мүмкүндүгүн көбөйтөөрүн же азайтаарын ар бир мүнөздөмө боюнча аныктаңыз же дегеле ал маанилүү болобу?

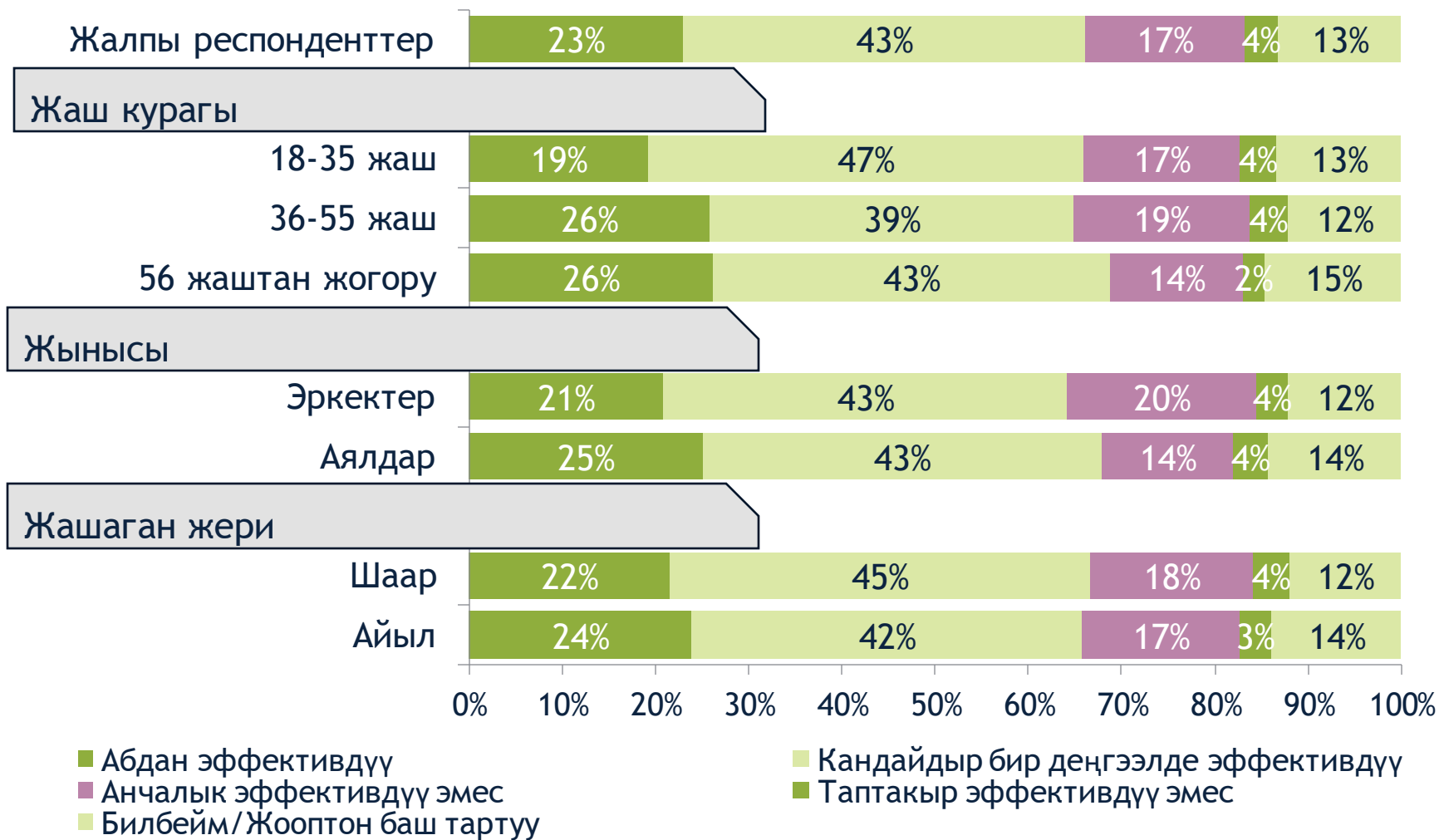


Сиз төмөндөгү ырастоого макулсузбу же макул эмессизби?

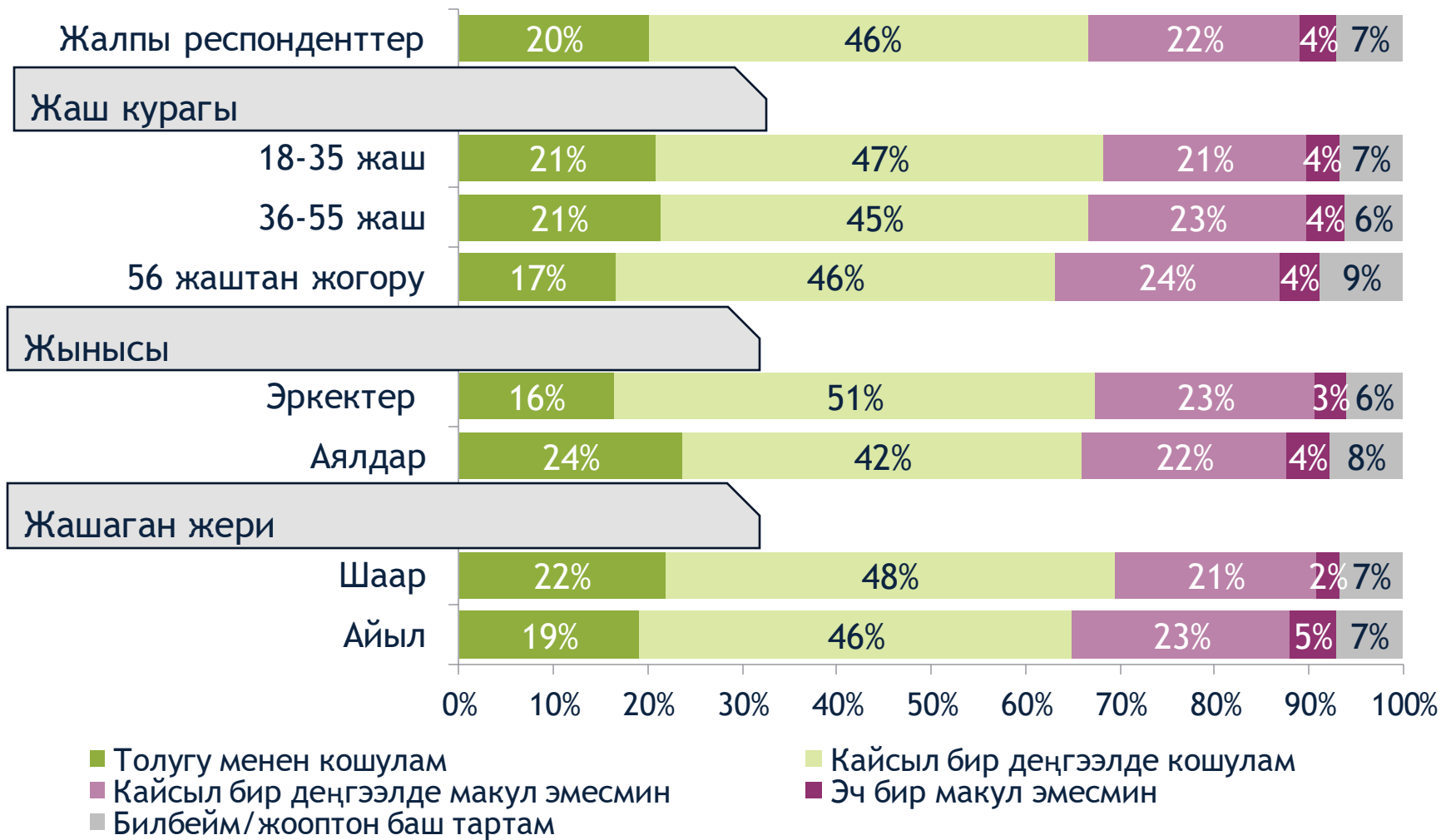
«Саясатчылар жана саясий партиялар аялдардын муктаждыктарын жана идеяларын угушпайт»



Парламенттеги жана жергиликтүү кеңештердеги аялдар менен эркектердин бирдей өкүлдүгүн камсыз кылууда гендердик квота канчалык эффективдүү деп ойлойсуз?



Сиз төмөндөгү ырастоого макулсузбу же макул эмессизби: «Саясатчылар жана сайсий партиялар жаштардын муктаждыктарын жана идеяларын угушпайт»?



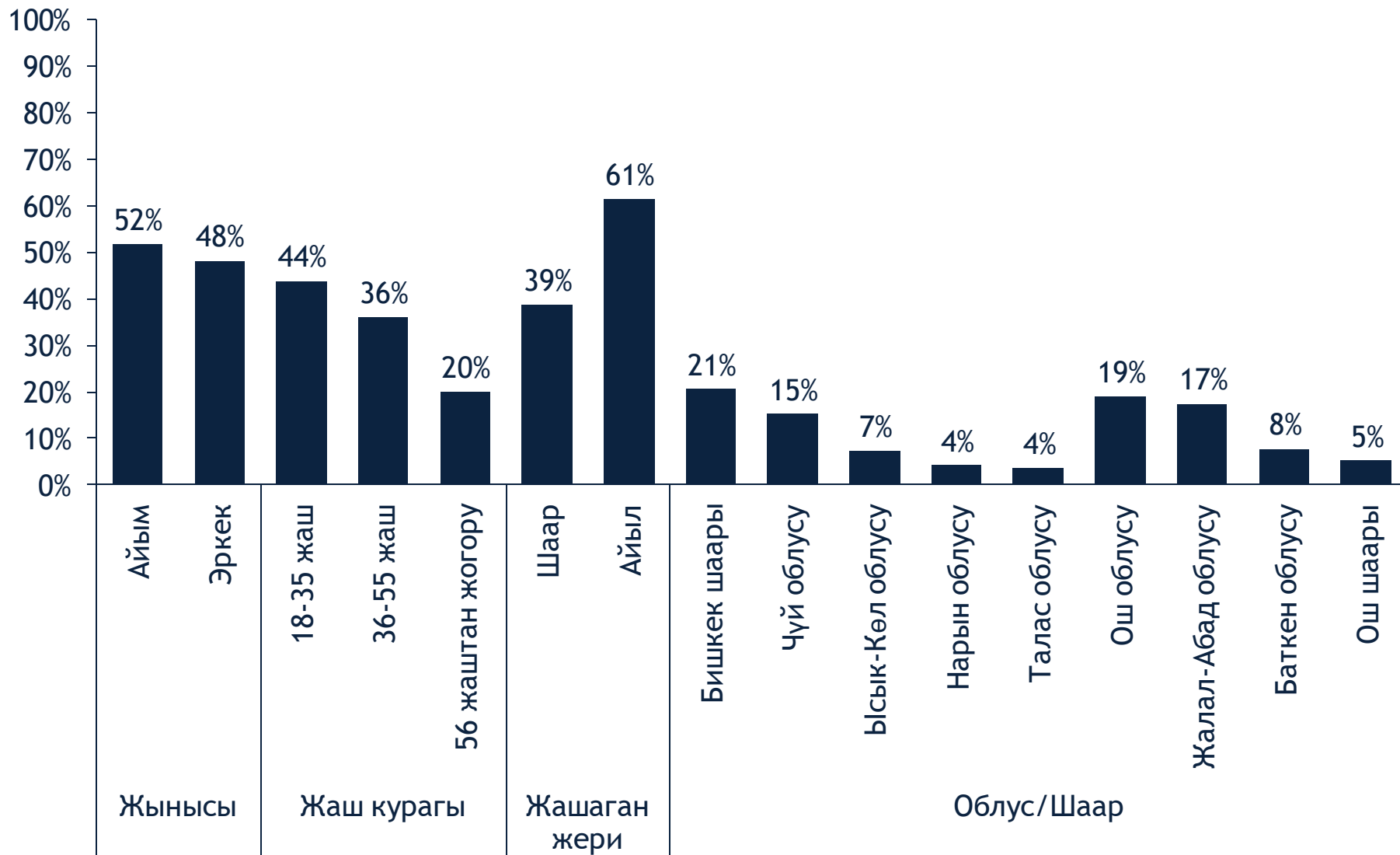
ДЕМОГРАФИЯ



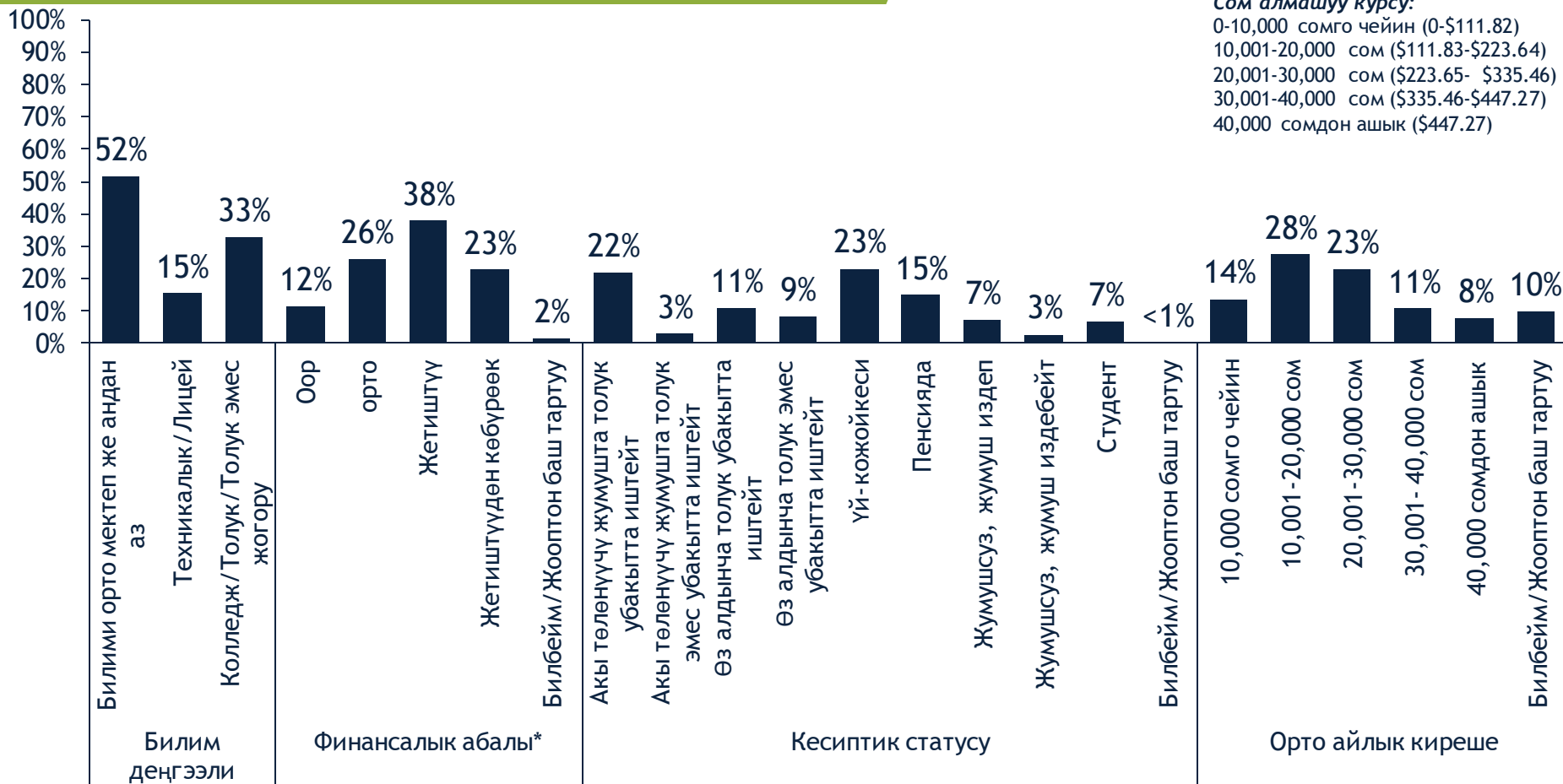
A PROJECT OF THE INTERNATIONAL REPUBLICAN INSTITUTE

«Кыргыз боз үйүндө» тарткан GaeLVaroquaux; Лицензия: CC BY 2.0.

ДЕМОГРАФИЯ



ДЕМОГРАФИЯ



Сом алмашуу курсу:

0-10,000 сомго чейин (0-\$111.82)
 10,001-20,000 сом (\$111.83-\$223.64)
 20,001-30,000 сом (\$223.65-\$335.46)
 30,001-40,000 сом (\$335.46-\$447.27)
 40,000 сомдон ашык (\$447.27)

***Үй-бүлөнүн финансылык абалынын**» «сиз үй-бүлөнүздүн финансылык абалын кандай баалайт элеңиз?» деген суроонун негизинде түзүлдү.

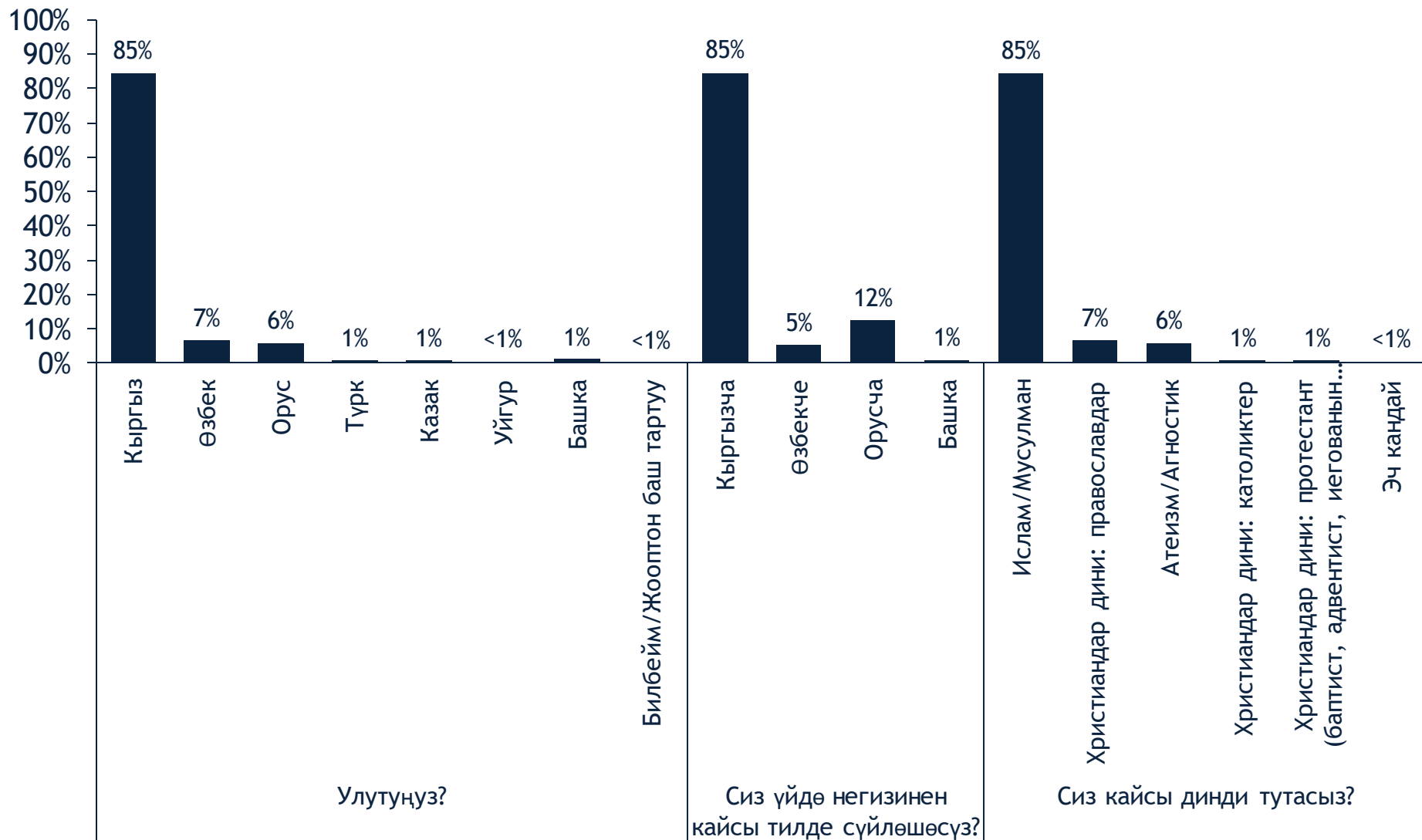
Оор = "Акча тамак-ашка да жетпейт" жана "Акча тамак-ашка гана жетет, бирок башка эч нерсе эмес, коммуналдык төлөмдөрдү төлөөгө жетпейт"

Орто = "Тамак-ашка акча жетет, бирок кийим сатып алуу кыйынчылык жаратат"

Жетиштүү = "Киреше тамак-ашка жана кийим-кечеге жетет, бирок сыналгы, муздаткыч сыяктуу кымбат баалуу буюмдарды сатып алуу көйгөй жаратат"

Жетиштүүдөн көбүрөөк = "Узак колдонулуучу буюмдарды кыйналбастан эле сатып алабыз, бирок кымбат буюмдарды, мисалы машине, сатып алуу биз үчүн чоң маселе". "Азыркы учурда көп нерселерди сатып ала алабыз - машине, дача, чет өлкөгө саякаттоо "

ДЕМОГРАФИЯ



Бул басылма Америка Кошмо Штаттарынын эл аралык өнүктүрүү боюнча агенттиги (USAID) аркылуу көрсөтүлгөн Америка элинин жардамы менен ишке ашырылды.

Басылманын мазмуну үчүн Эл Аралык Республикалык Институту жооптуу жана ал USAID же АКШ өкмөтүнүн көзкарашын сөзсүз түрдө чагылдыруусу шарт эмес.



Center for Insights in Survey Research
202.408.9450 | info@IRI.org

www.IRI.org | [@IRI_Polls](https://twitter.com/IRI_Polls)



USAID
FROM THE AMERICAN PEOPLE



CENTER FOR
INSIGHTS IN
SURVEY
RESEARCH

A PROJECT OF THE INTERNATIONAL REPUBLICAN INSTITUTE



SIAR
research and consulting