

НАЦИОНАЛЬНЫЙ ОПРОС КЫРГЫЗСТАНА

Декабрь 2023 - Январь 2024



A PROJECT OF THE INTERNATIONAL REPUBLICAN INSTITUTE

Детальная методология

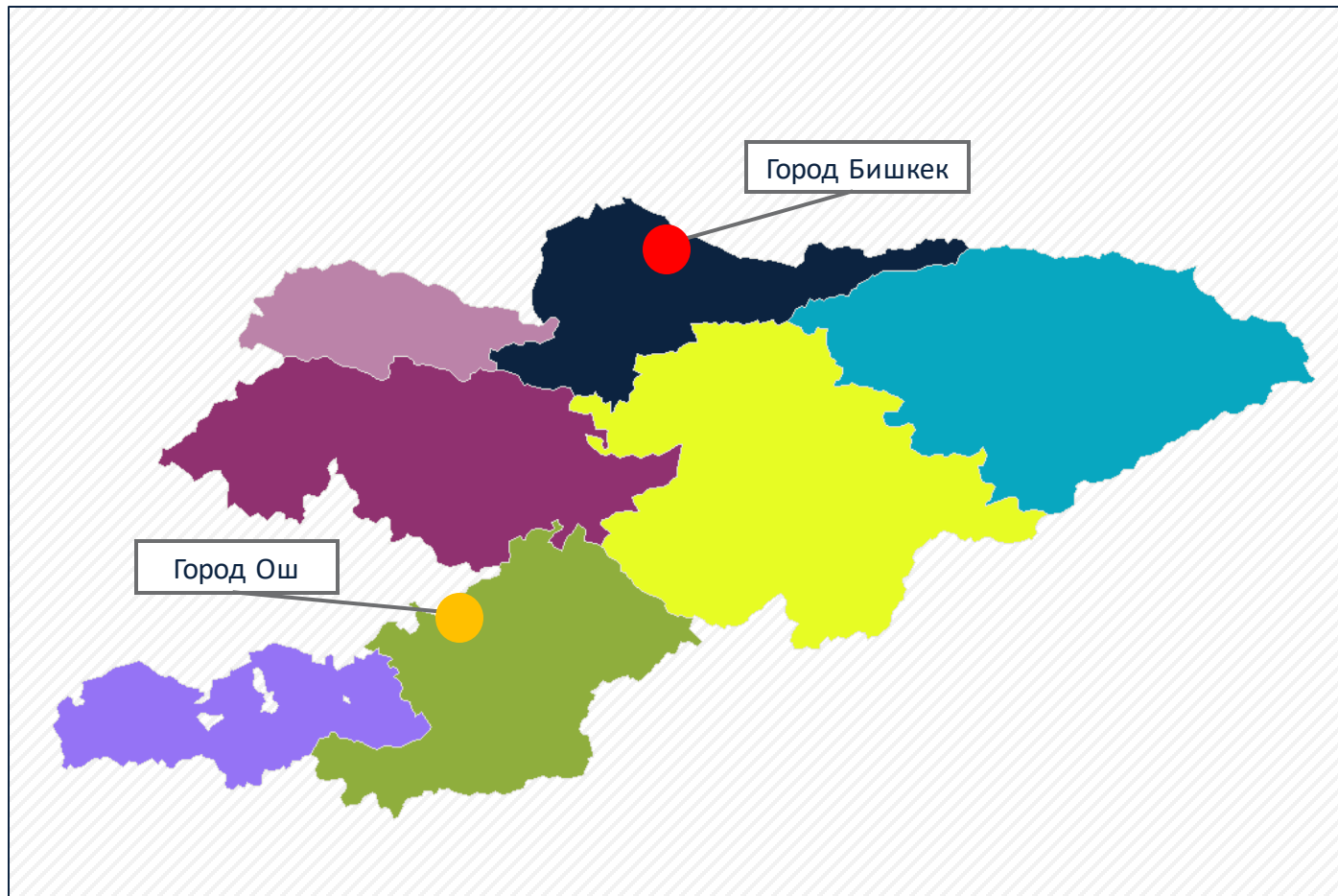
- Опрос был проведен по поручению [Центра исследований в области опросов \(CISR\)](#) Международного Республиканского Института компанией [SIAR Research and Consulting](#).
- Данные были собраны в период с 21 декабря 2023 по 19 января 2024 года путем компьютерного персонального интервьюирования (CAPI) по месту жительства респондентов.
- Выборка состоит из n=1,500 жителей Кыргызстана в возрасте от 18 лет и старше.
- Для формирования национально-репрезентативной выборки использовалась многоступенчатая стратифицированная кластерная выборка, согласно данным Национального статистического комитета Кыргызской Республики "Демографический ежегодник Кыргызской Республики", доступный на 2023 год. Выборка была стратифицирована по областям/городам и типу населенного пункта, и внутри каждой страты были отобраны городские и сельские сегменты.
- Домохозяйствам были присвоены порядковые номера, и они были отобраны случайным образом. Респонденты отбирались по методу сетки Киша.
- Выборка была взвешена по возрастным группам и полу с использованием данных Национального статистического комитета Кыргызской Республики "Демографический ежегодник Кыргызской Республики", доступный на 2023 год.
- Доля ответивших на опрос составила 66%.
- Предел погрешности при медиане полной выборки не превышает $\pm 2,5$ пункта при доверительном уровне 95%.
- Интервью проводились на кыргызском (79%), русском (21%) и узбекском (1%) языках.
- Цитируемые базы взвешены. Диаграммы и графики могут не складываться в 100% из-за округления.
- Опрос финансировался [Агентством США по международному развитию](#).

Часто цитируемые базы дезагрегированных данных

Разбивка	Категория разбивки	База
Возрастная категория	18-35 лет	n = 658
	36-55 лет	n = 541
	Возраст 56+	n = 300
Пол	Мужчины	n = 724
	Женщины	n = 776
Тип населенного пункта	Город	n = 580
	Село	n = 920

Предел погрешности зависит от размера выборки n. Цитируемые базы взвешены.

Географические обозначения: 7 областей и 2 города



- Иссык-Кульская область
- Чуйская область
- Город Бишкек
- Таласская область
- Джалал-Абадская область
- Нарынская область
- Ошская область
- Город Ош
- Баткенская область

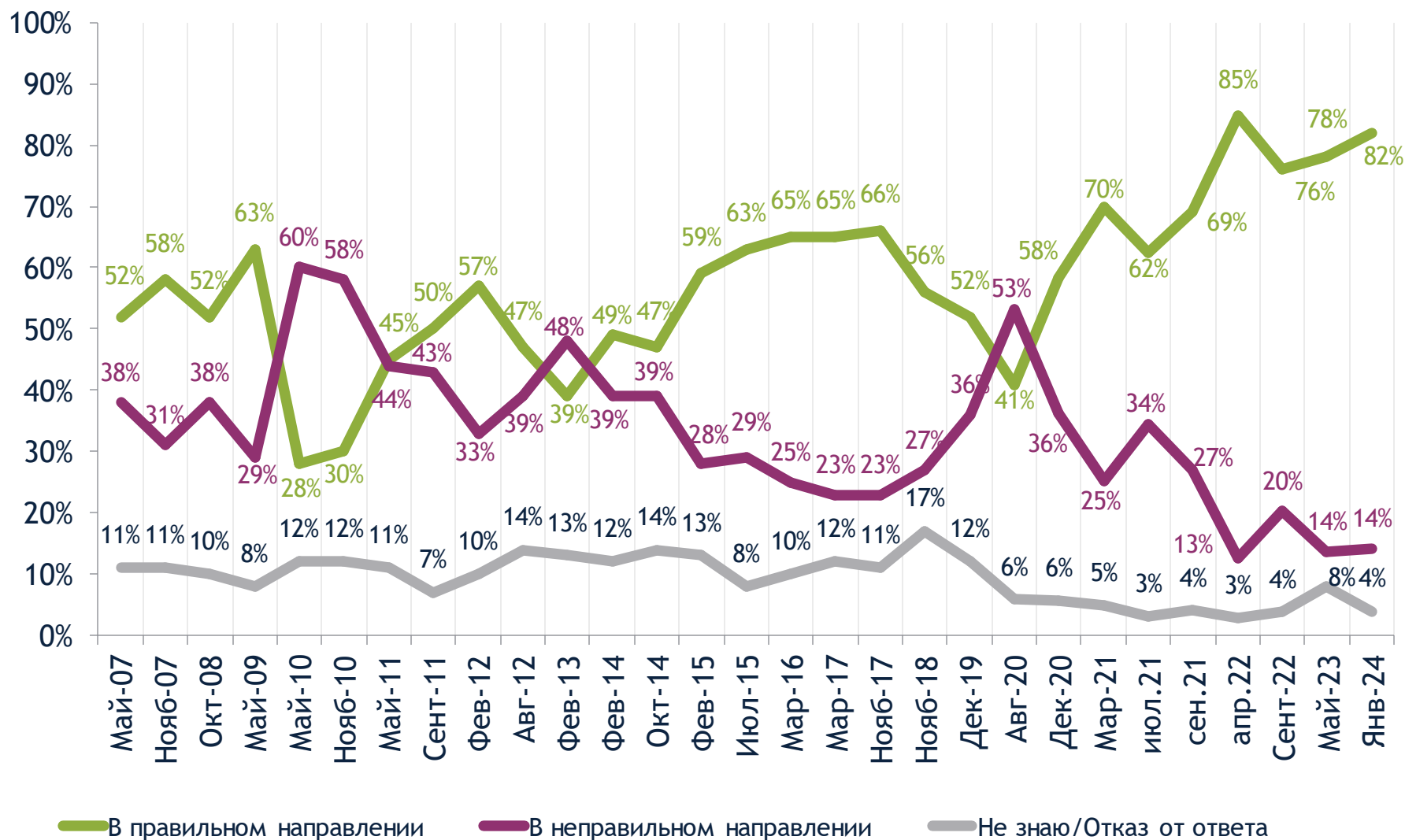
Общая информация



A PROJECT OF THE INTERNATIONAL REPUBLICAN INSTITUTE

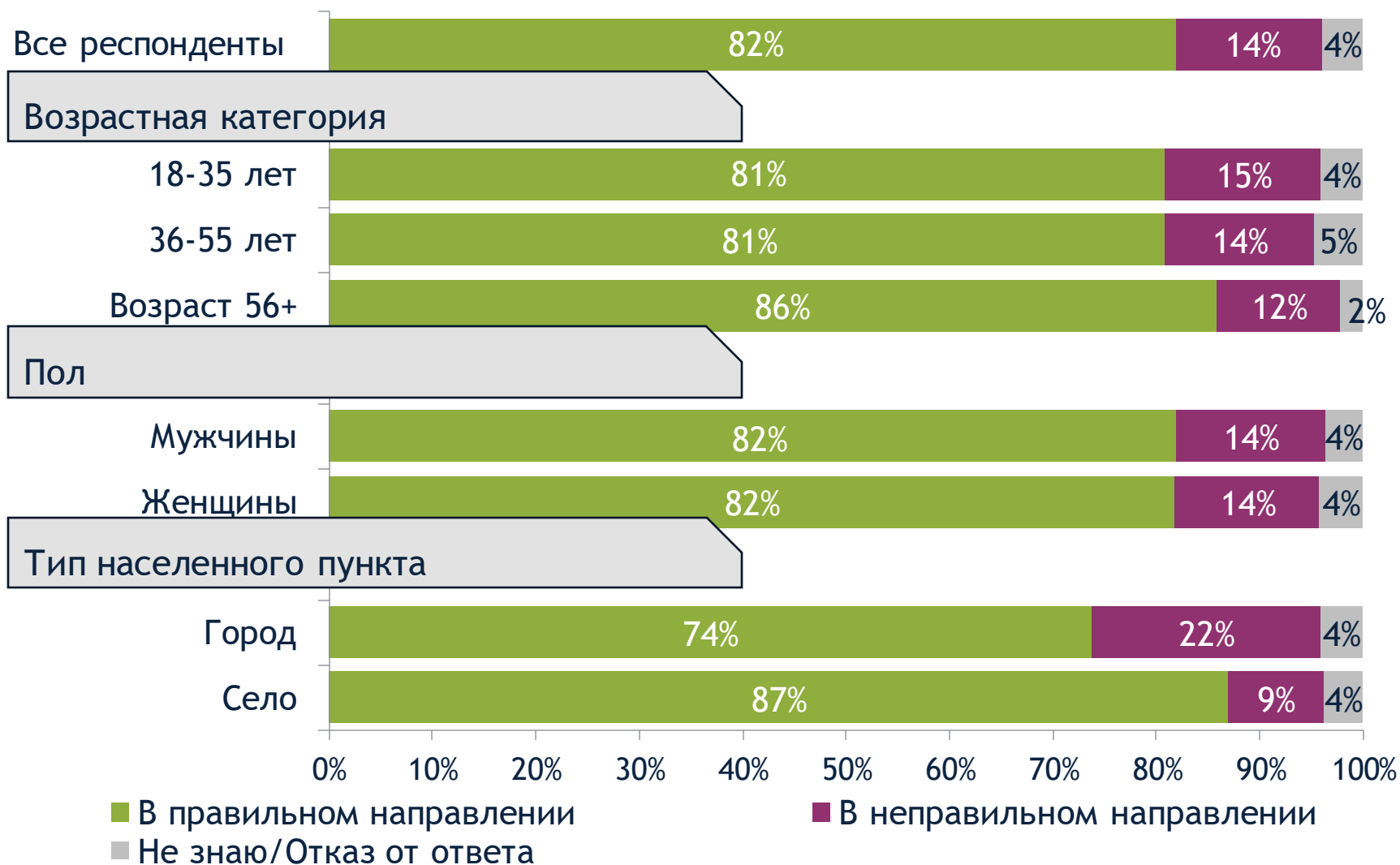
“Ош базар в Бишкеке, Кыргызстан” сделано пейлс, лицензия: CC BY 2.0.

В целом, по Вашему мнению, наша страна движется в правильном или в неправильном направлении?*

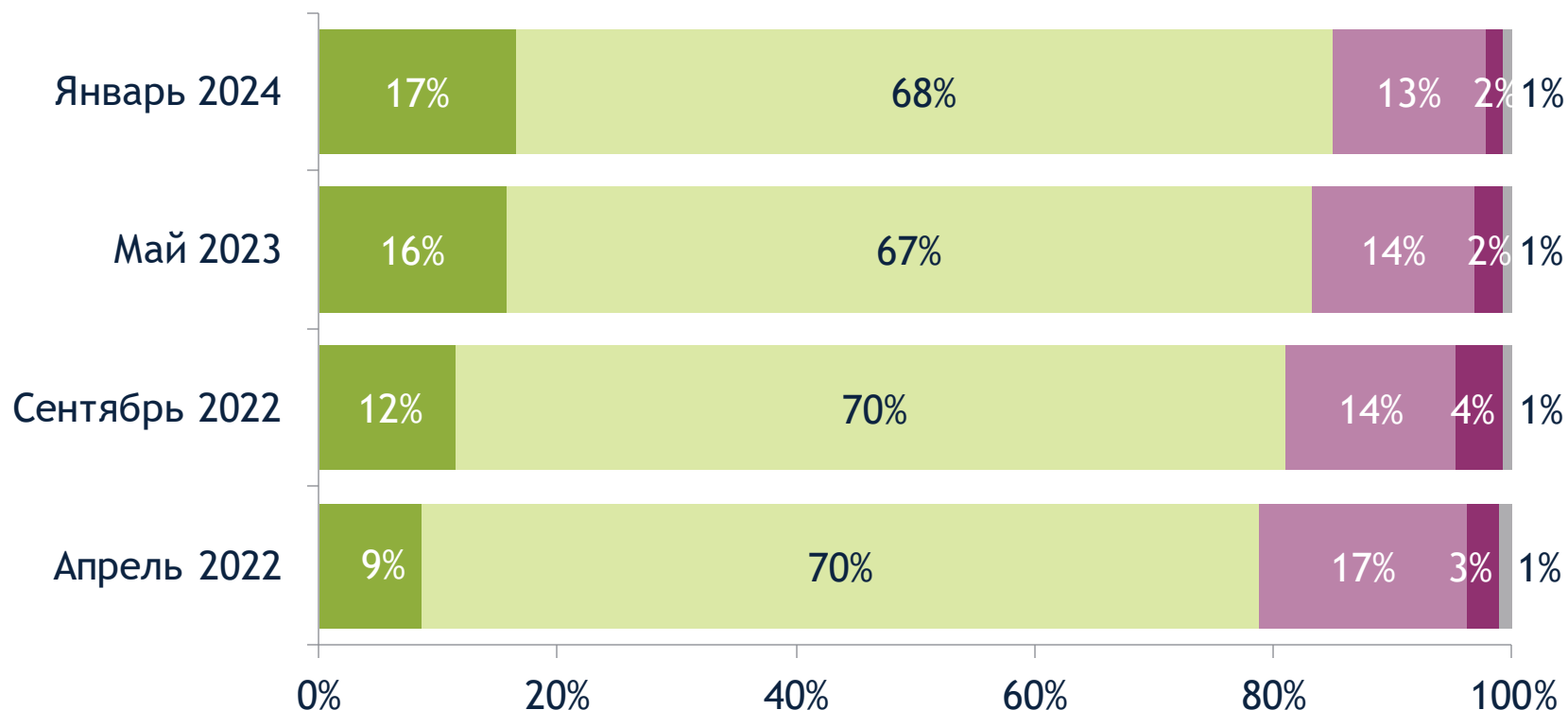


*К сравнению опросов следует относиться с осторожностью из-за различий в методологиях. Опросы, проведенные до августа 2020 г. и после сентября 2021 г. проводились путем личных интервью на дому у респондентов, а с августа 2020 г. по сентябрь 2021 г. — на основе телефонных опросов.

В целом, по Вашему мнению, наша страна движется в правильном или в неправильном направлении?

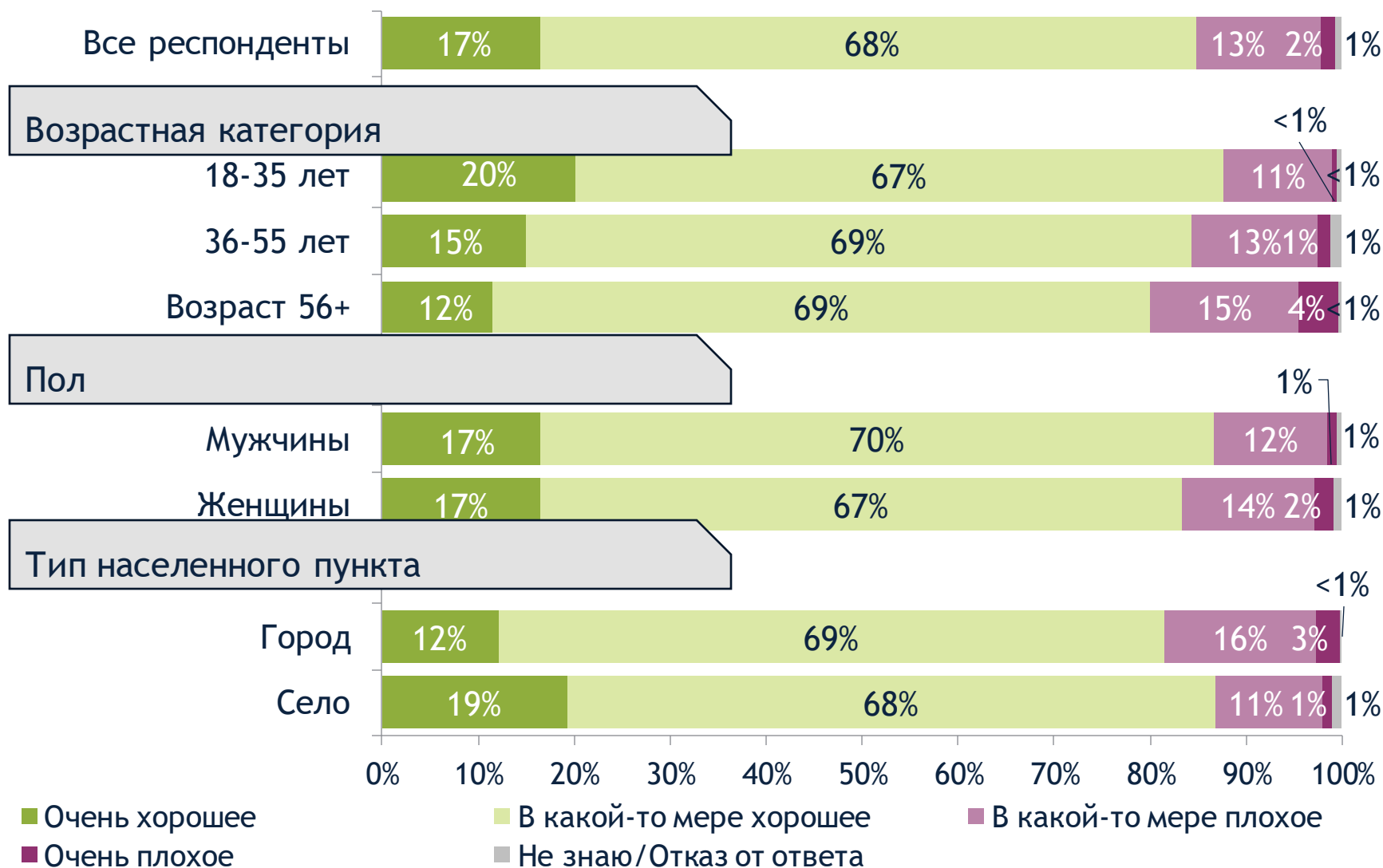


Как бы Вы описали нынешнее материальное положение Вашей семьи?

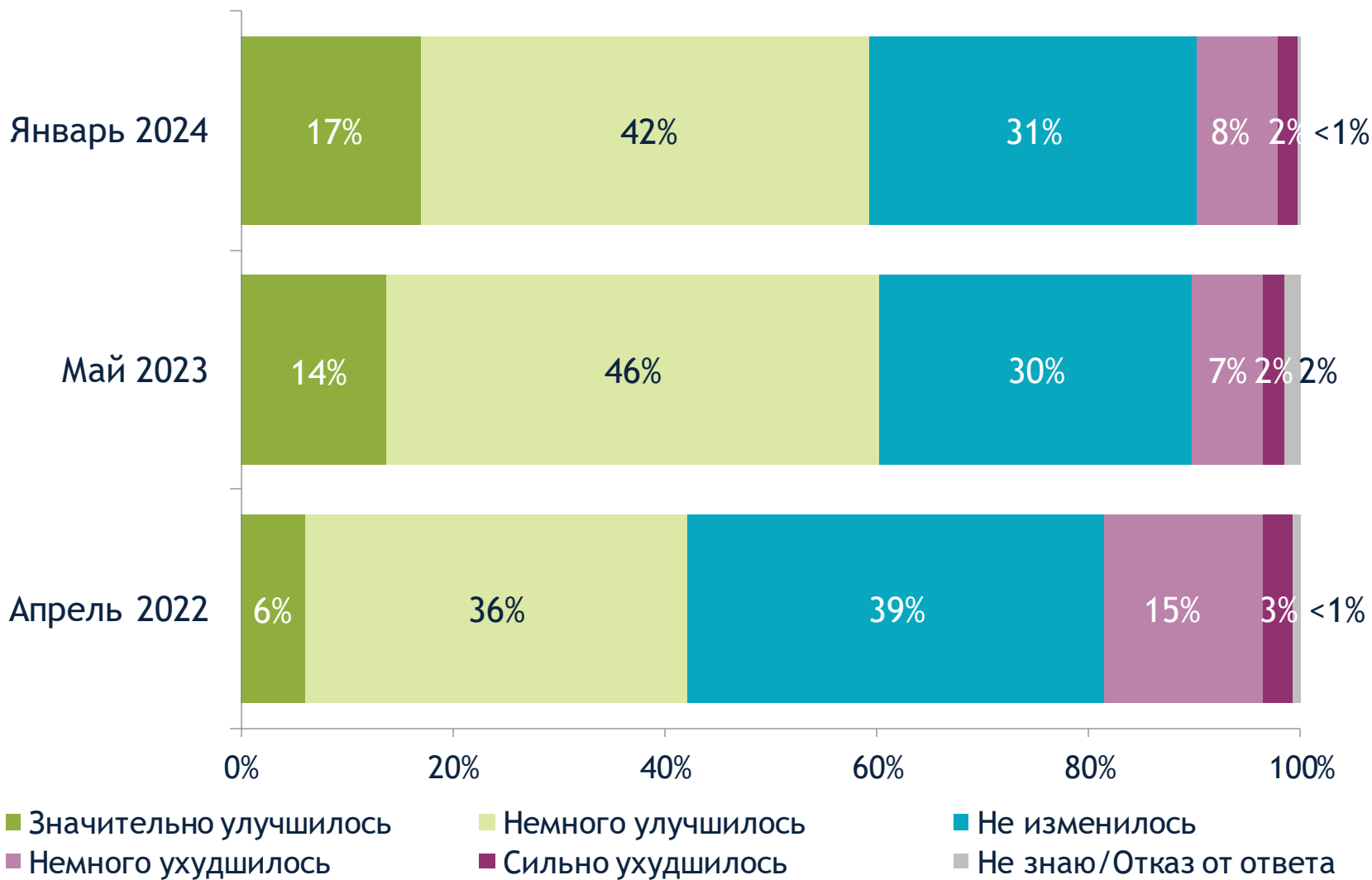


- Очень хорошее
- В какой-то мере хорошее
- В какой-то мере плохое
- Очень плохое
- Не знаю/Отказ от ответа

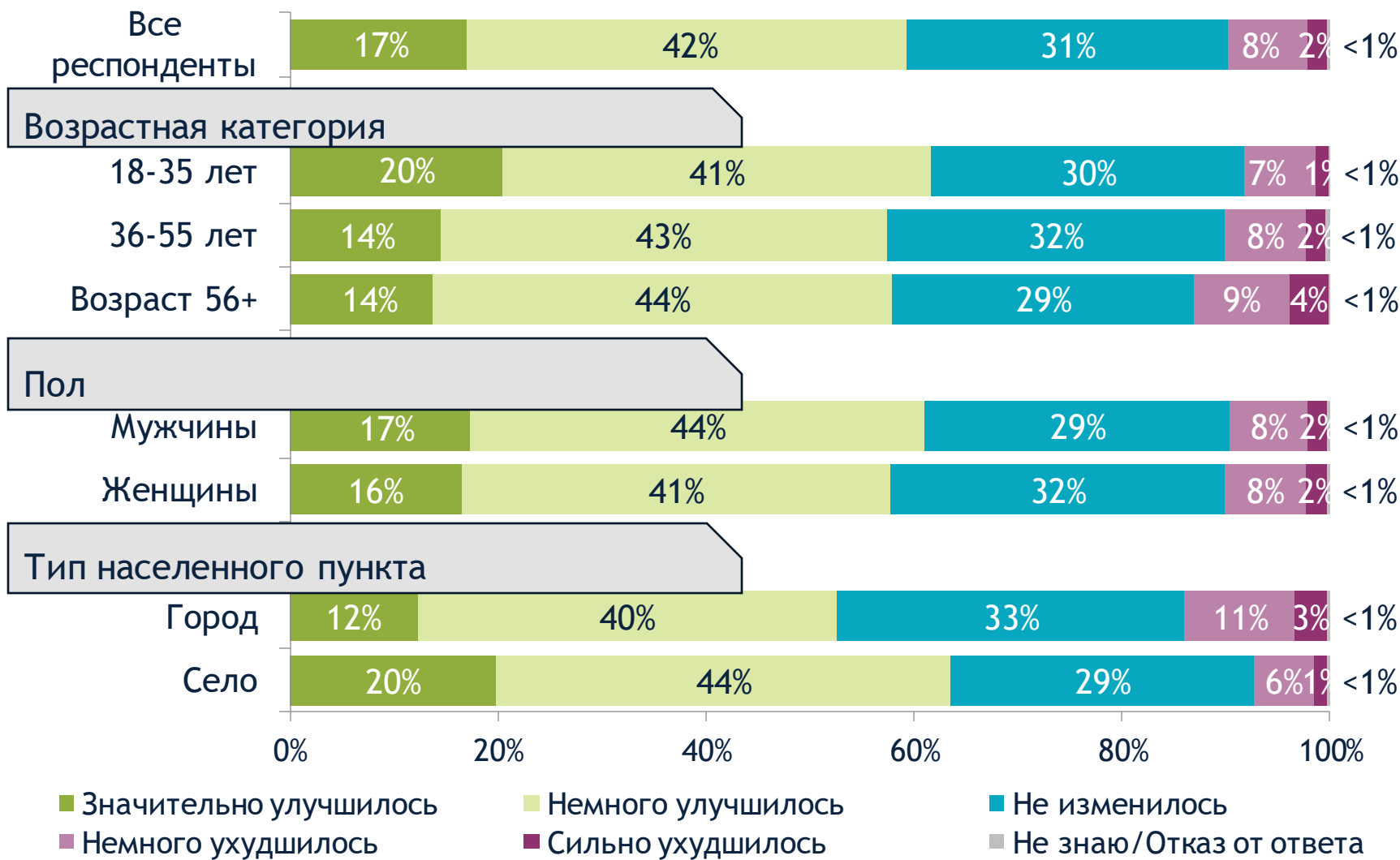
Как бы Вы описали нынешнее материальное положение Вашей семьи?



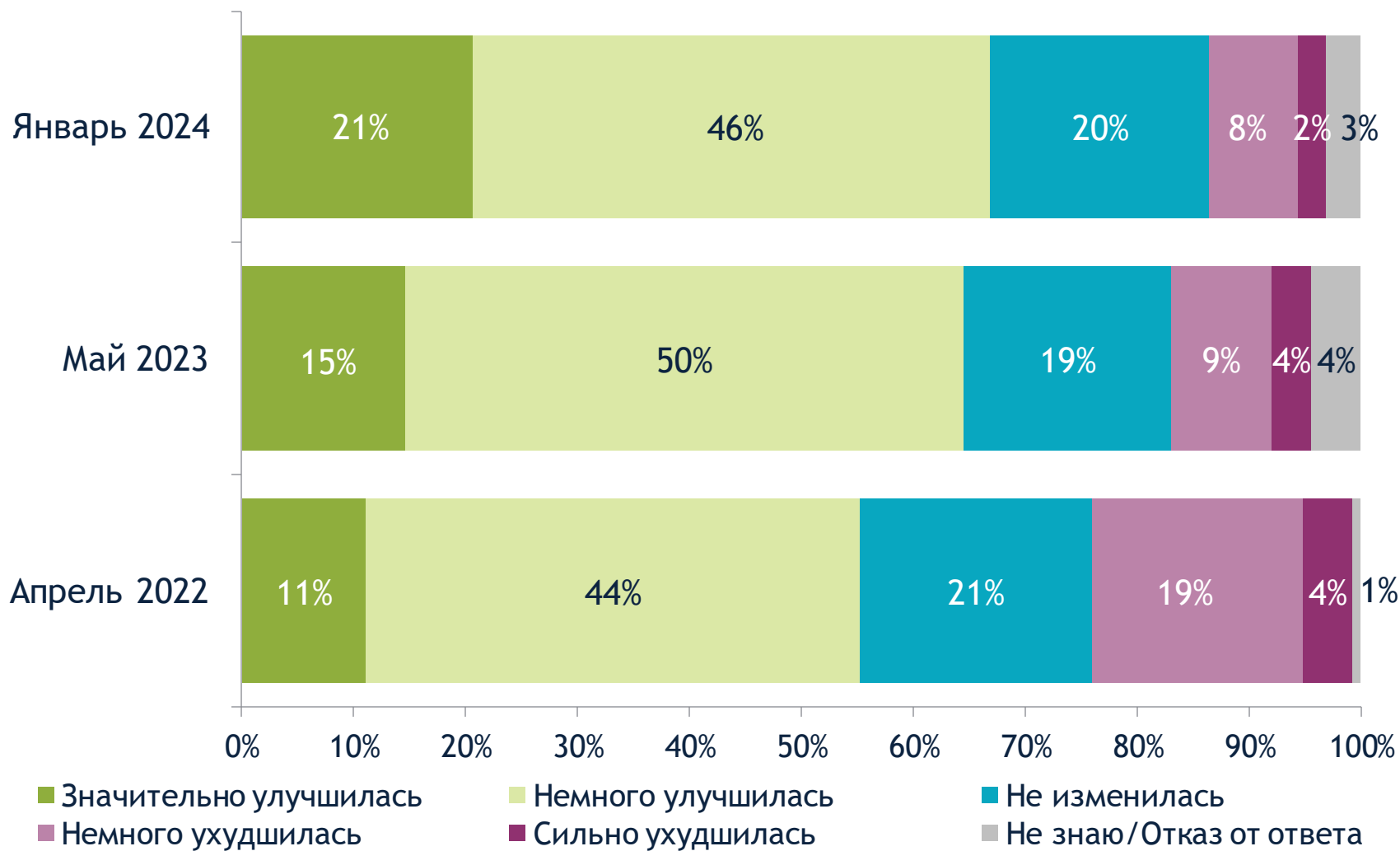
За последние 12 месяцев каким образом изменилось материальное положение Вашей семьи?



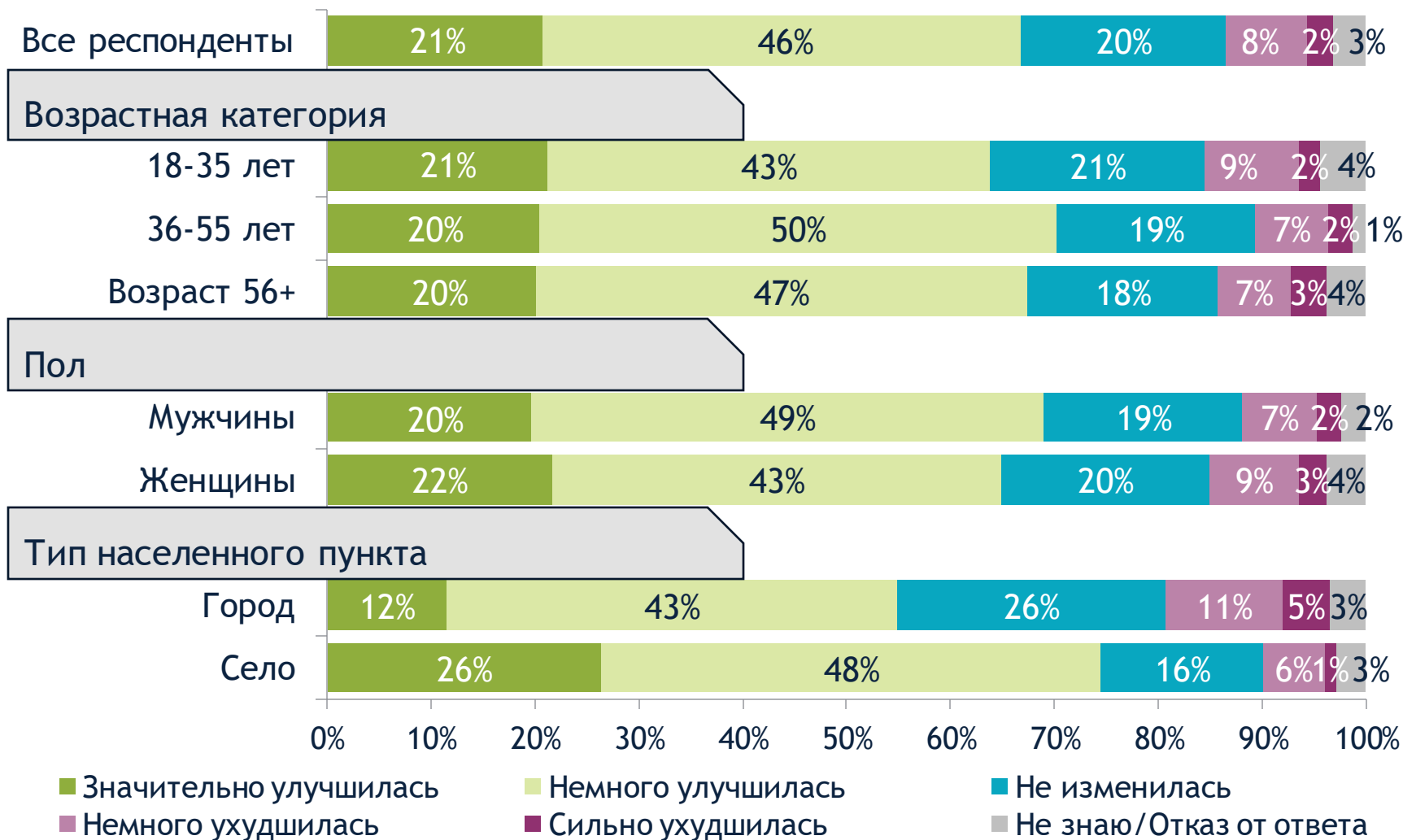
За последние 12 месяцев каким образом изменилось материальное положение Вашей семьи?



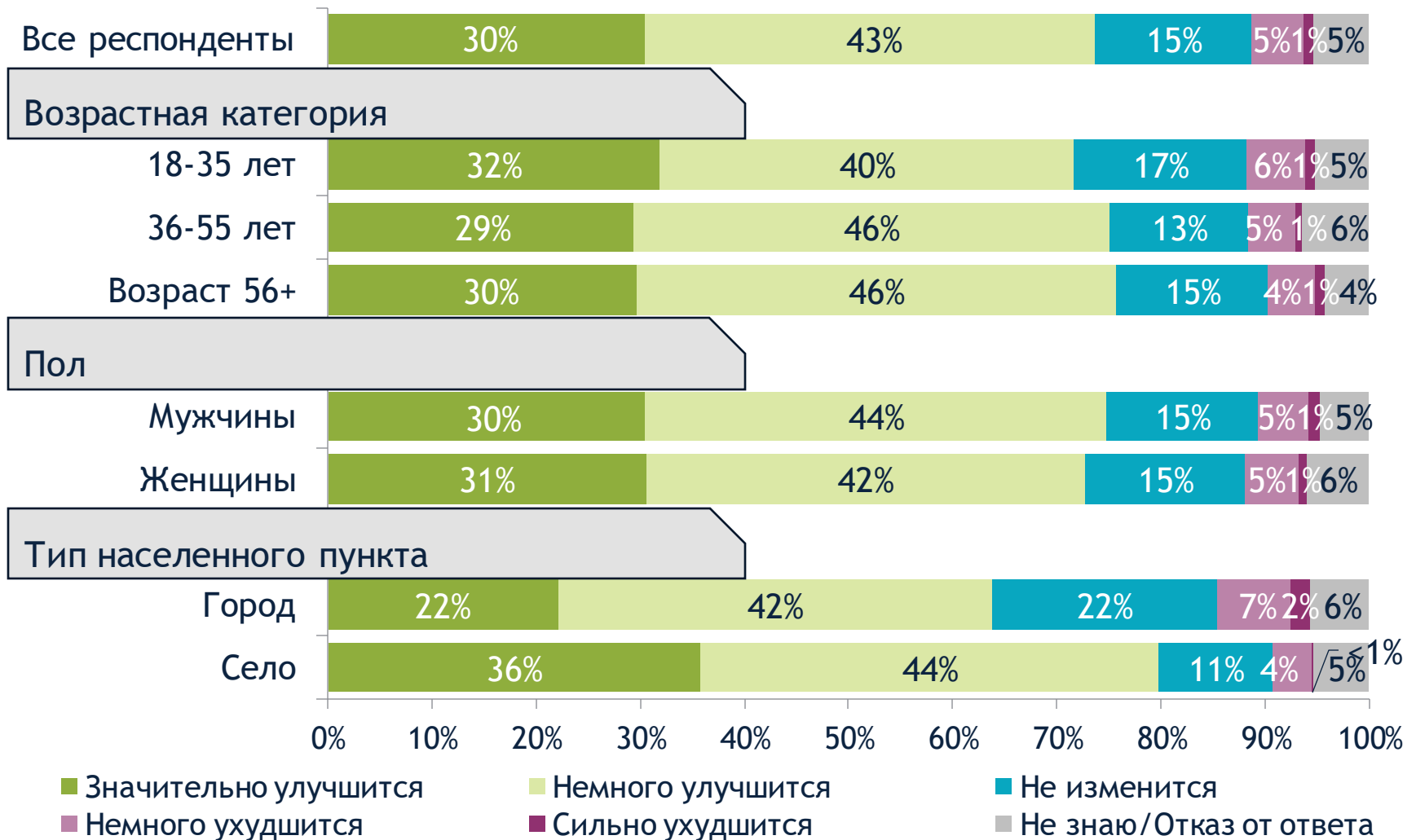
За последние 12 месяцев каким образом изменилась экономическая ситуация в Кыргызстане?



За последние 12 месяцев каким образом изменилась экономическая ситуация в Кыргызстане?



По Вашему мнению, каким образом изменится экономическая ситуация в Кыргызстане в **последующие 12 месяцев?**





Какая проблема на сегодняшний день является самой серьезной для нашей страны?

(Спонтанный ответ)

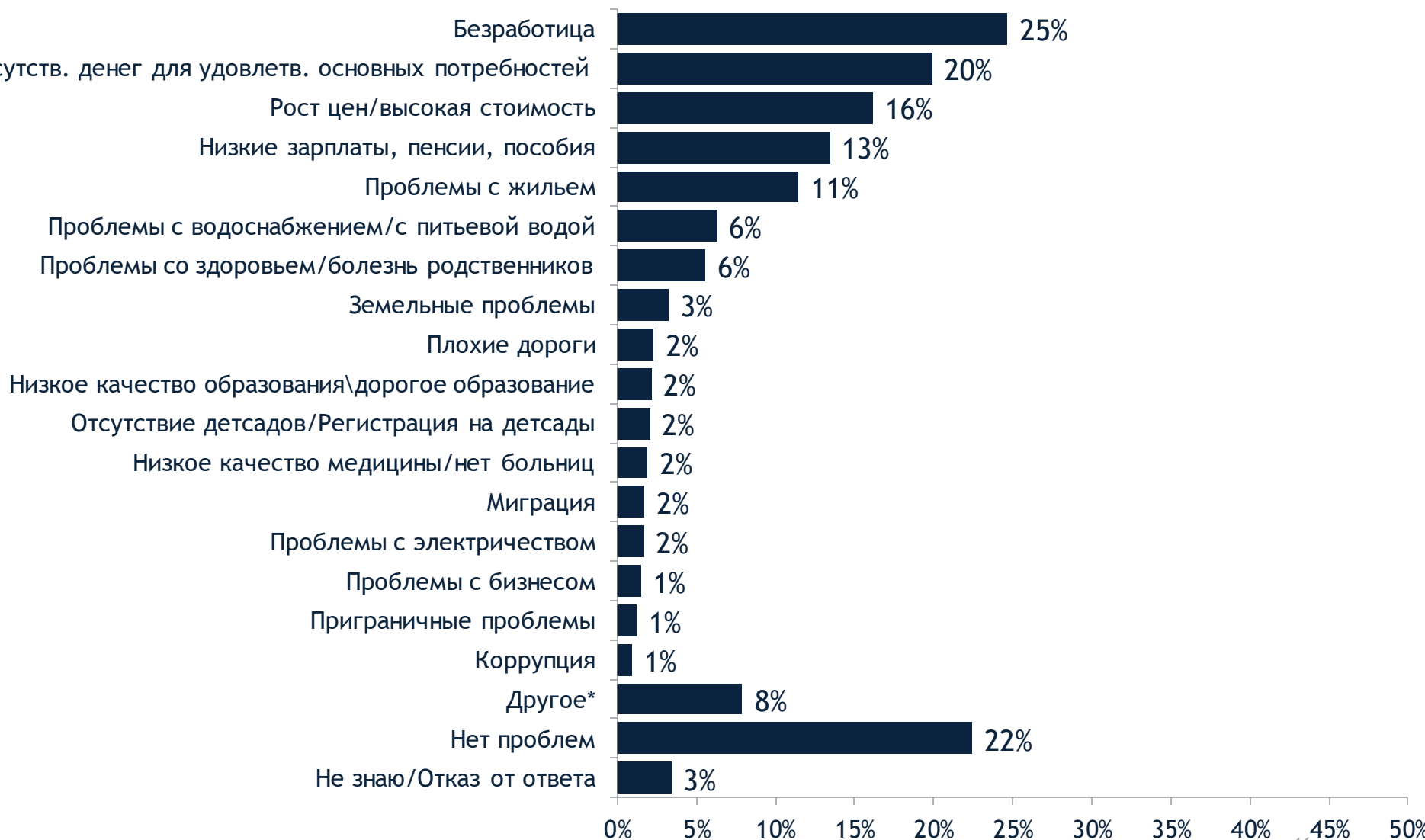


*Упоминания меньше <1% объединены в Другое.



Какие проблемы на сегодняшний день являются самыми серьезными для Вас и Вашей семьи?

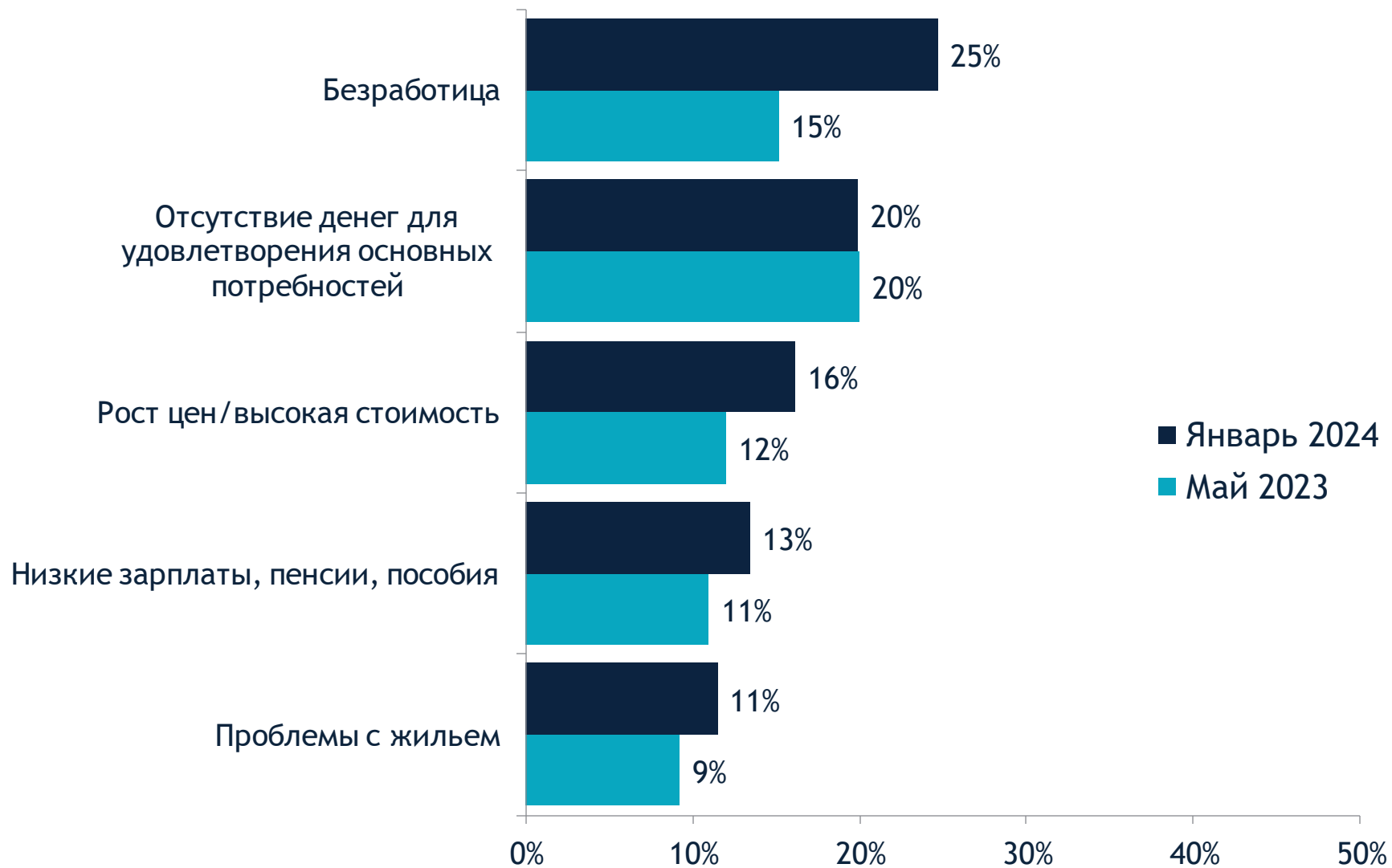
(Спонтанный ответ; допускается несколько ответов)



*Упоминания меньше <1% объединены в Другое.

Какие проблемы на сегодняшний день являются самыми серьезными для Вас и Вашей семьи?

(Спонтанный ответ; допускается несколько ответов; *отображаются Топ-5 ответов*)



Какие проблемы на сегодняшний день являются самыми серьезными для Вас и Вашей семьи?

(Спонтанный ответ; допускается несколько ответов; *отображаются Топ-5 ответов*)



Какие проблемы на сегодняшний день являются самыми серьезными для Вас и Вашей семьи?

(Спонтанный ответ; допускается несколько ответов; *отображаются Топ-5 ответов*)

Все респонденты



18-35 лет



36-55 лет



Возраст 56+



Демократия и интерес к политике

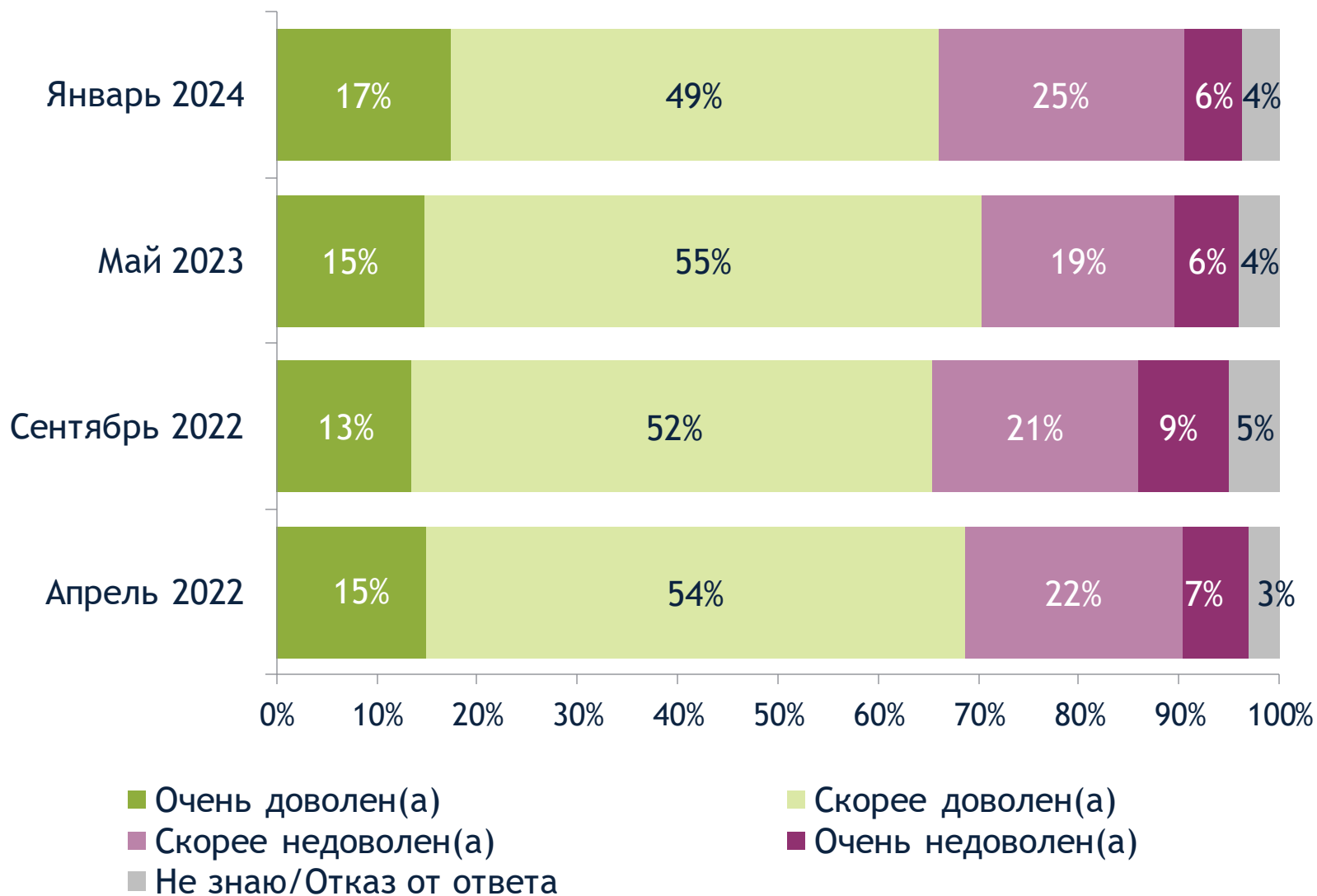


A PROJECT OF THE INTERNATIONAL REPUBLICAN INSTITUTE

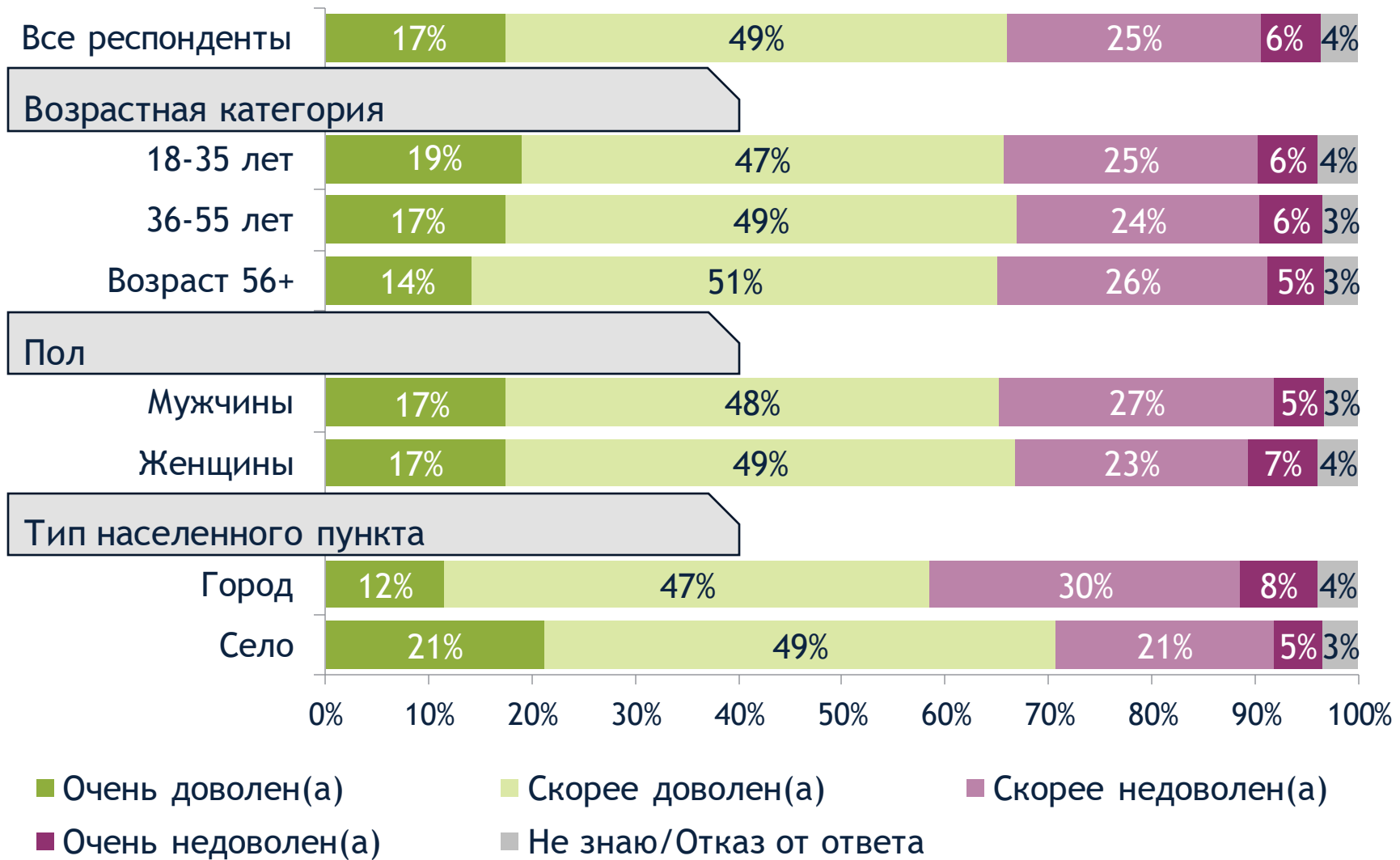


Фото сделано Данил Усманов; Лицензия: CC BY-ND 4.0.

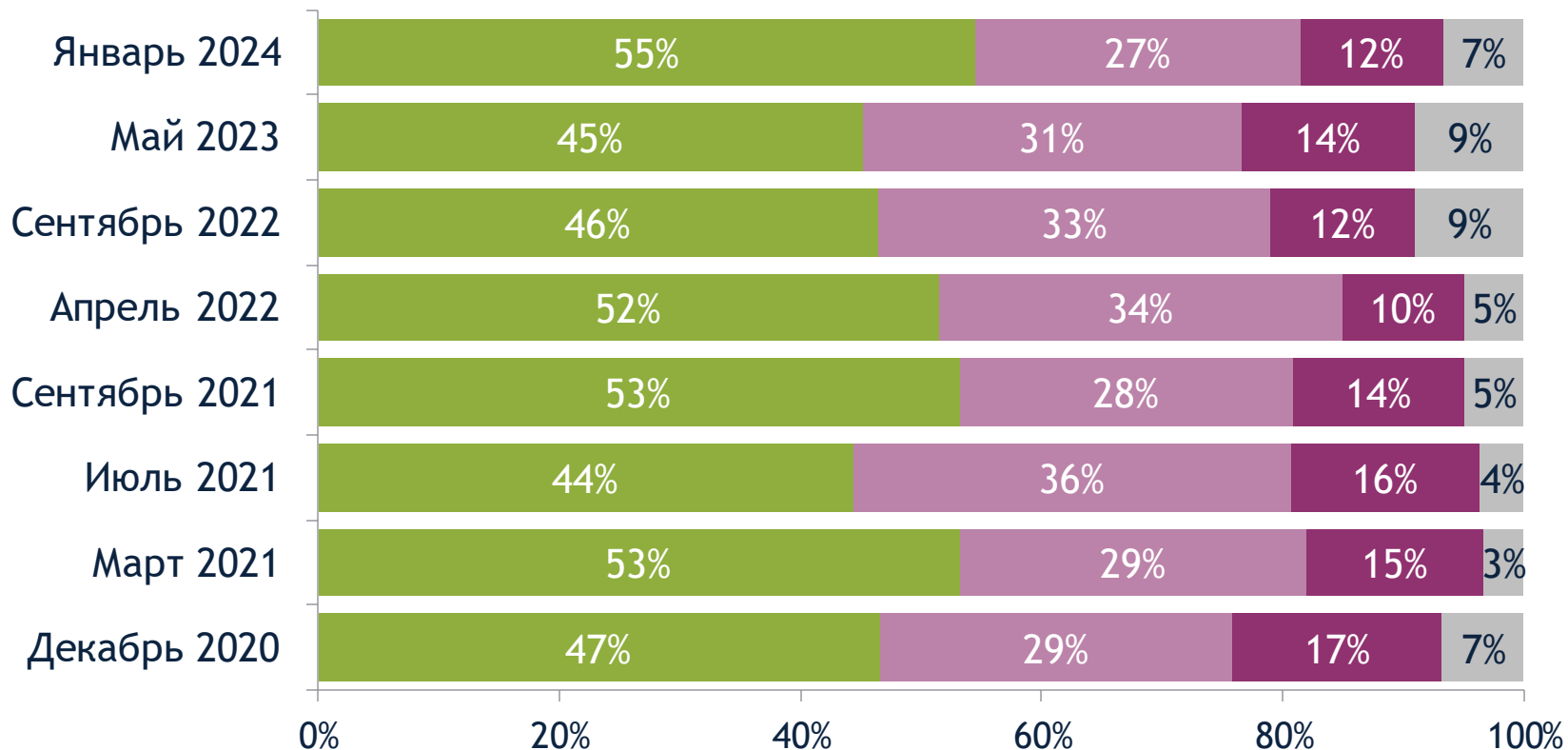
Насколько Вы довольны тем, как в Кыргызстане развивается демократия?



Насколько Вы довольны тем, как в Кыргызстане развивается демократия?



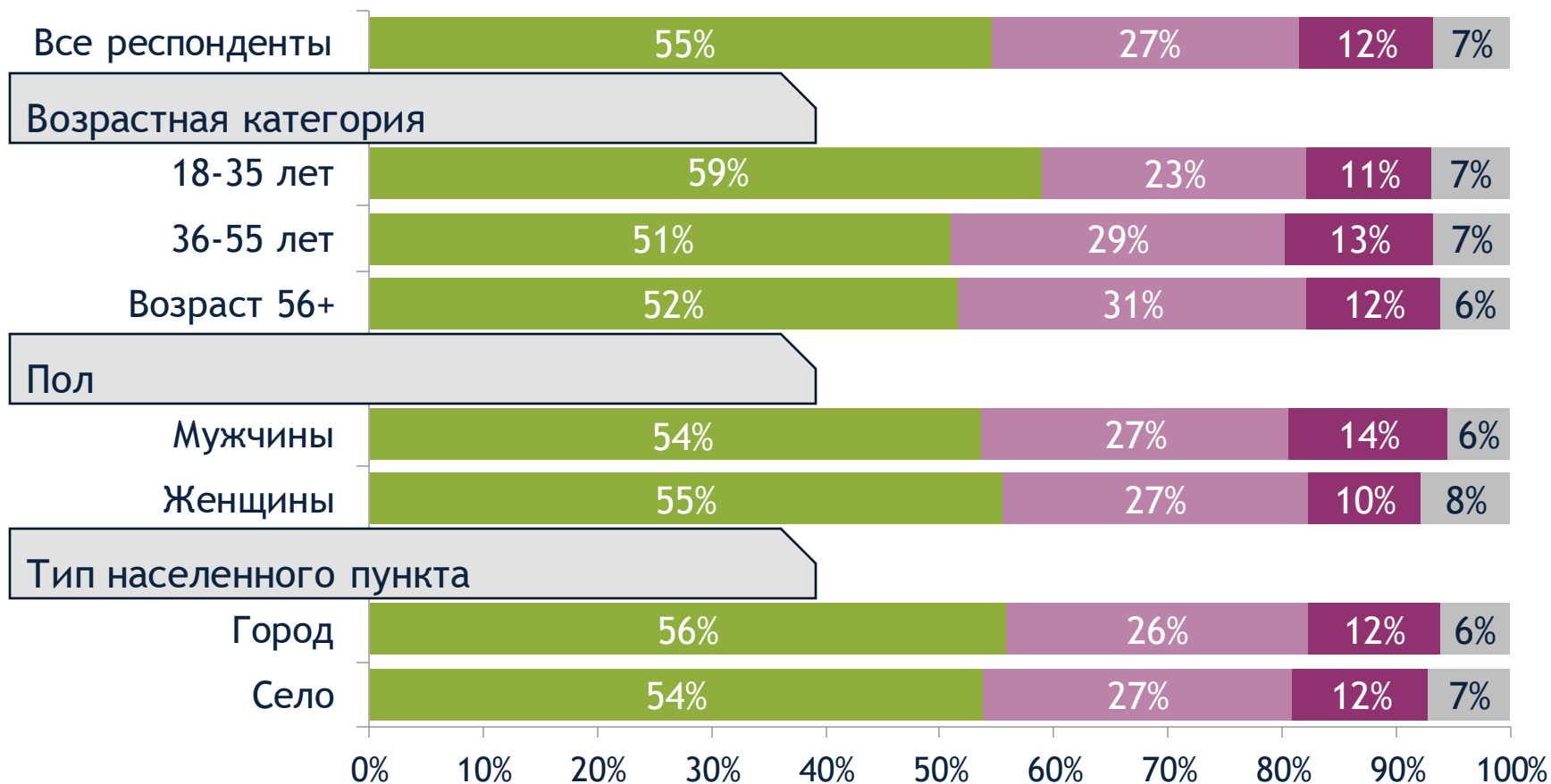
Верите ли Вы в то, что демократия - это наилучшая возможная форма правления для нашей страны или нет?



- Да, это лучшая возможная форма правления для нашей страны.
- Нет, есть другие формы правления, которые могут быть также хороши для нашей страны.
- Нет, есть другие формы правления, которые лучше, чем демократия.
- Не знаю/Отказ от ответа

**Сравнение между опросами, проведенными до и после апреля 2022 года, следует рассматривать с осторожностью из-за различий в методологии. Опросы, проведенные до апреля 2022 года, проводились с помощью компьютерных телефонных интервью (CATI).*

Верите ли Вы в то, что демократия - это наилучшая возможная форма правления для нашей страны или нет?



- Да, это лучшая возможная форма правления для нашей страны.
- Нет, есть другие формы правления, которые могут быть также хороши для нашей страны.
- Нет, есть другие формы правления, которые лучше, чем демократия.
- Не знаю/Отказ от ответа

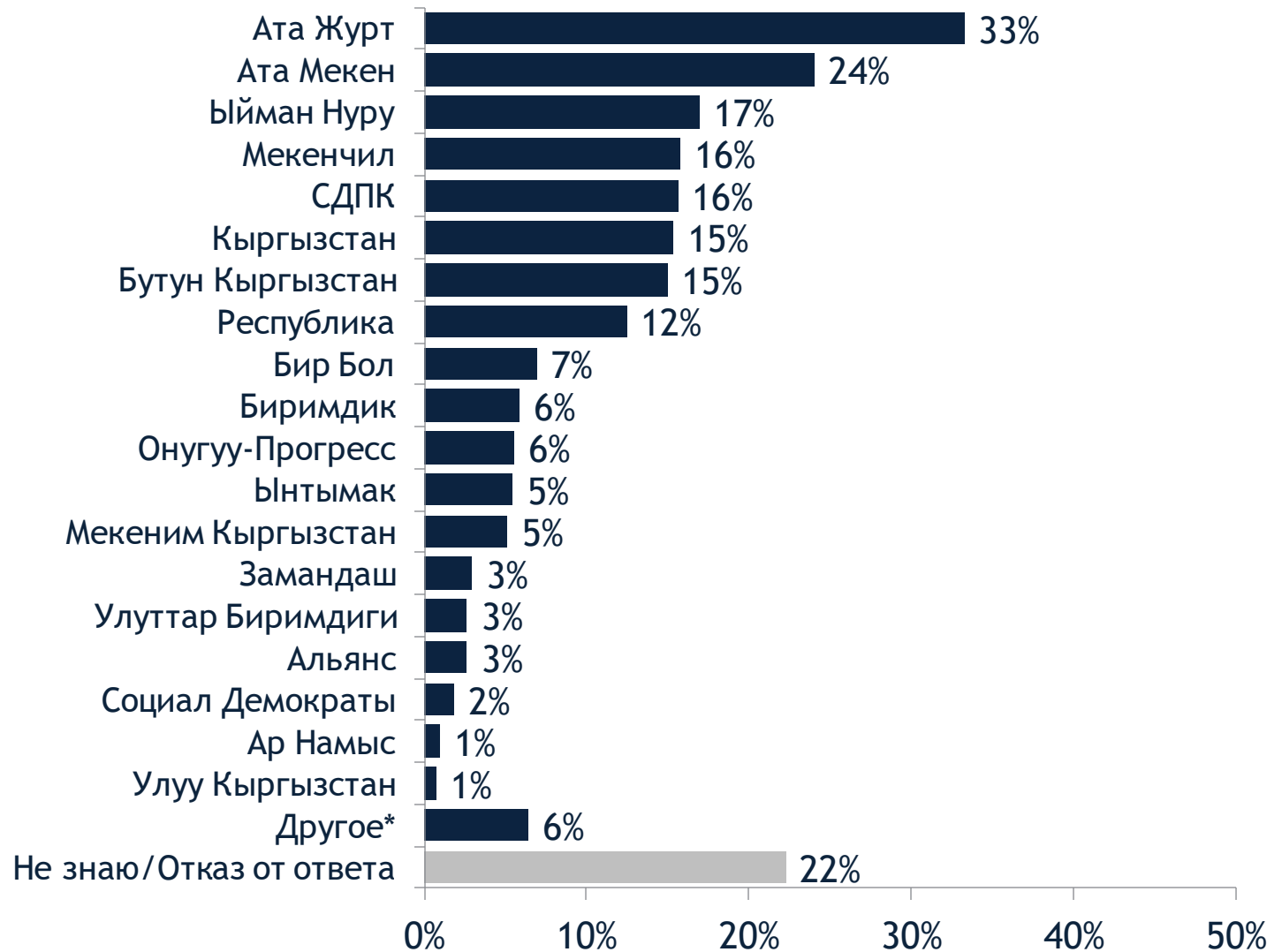
Насколько вероятно или маловероятно, что обычные люди могут оказывать влияние на решения, принимаемые в нашей стране?



*Сравнение между опросами, проведенными до и после апреля 2022 года, следует рассматривать с осторожностью из-за различий в методологии. Опросы, проведенные до апреля 2022 года, проводились с помощью компьютерных телефонных интервью (CATI).

Пожалуйста, назовите все политические партии, которые Вы знаете в своем регионе.

(Спонтанный ответ; допускается несколько ответов)



*Упоминания меньше <1% объединены в Другое.

Какая политическая партия может наиболее успешно решить текущие проблемы, с которыми сталкивается Кыргызстан?

(Спонтанный ответ)



*Упоминания меньше <1% объединены в Другое.

Выборы



A PROJECT OF THE INTERNATIONAL REPUBLICAN INSTITUTE



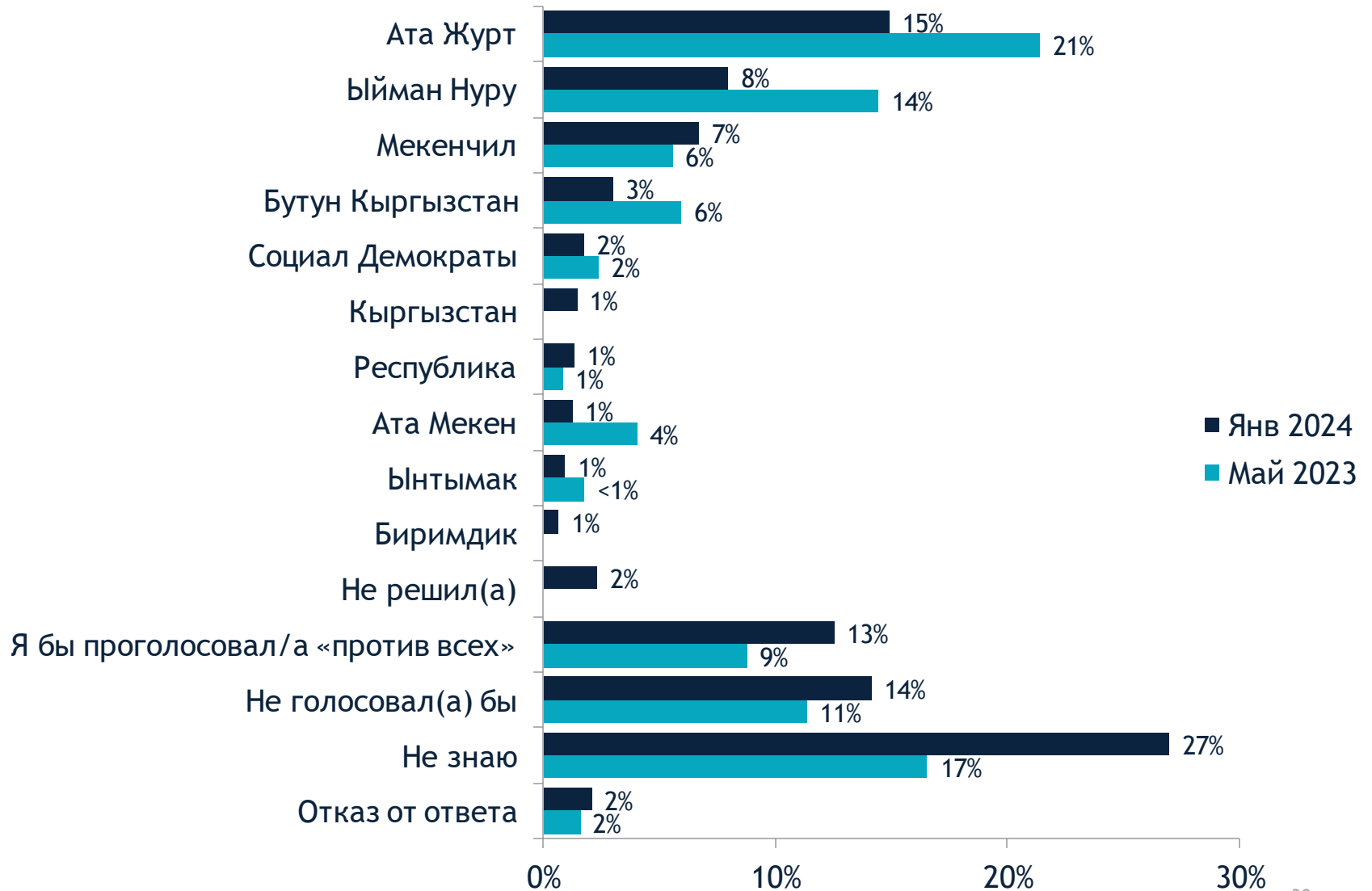
"A voter in Bishkek having her finger scanned as part of the biometric identification process during Kyrgyzstan's presidential election, 15 October 2017." by OSCE/Thomas Rymer; License: CC-BY-ND

Если бы парламентские выборы состоялись в ближайшее воскресенье, **за какую политическую партию Вы бы проголосовали?**
 Если по какой-то причине партия, которую Вы упомянули в предыдущем вопросе как ту, за которую Вы бы проголосовали в первую очередь, не принимала бы участие в выборах, **за какую партию Вы бы проголосовали?**
 (Спонтанный ответ)



Если бы парламентские выборы состоялись в ближайшее воскресенье, за какую политическую партию Вы бы проголосовали?

(Спонтанный ответ)



Политики и Институты



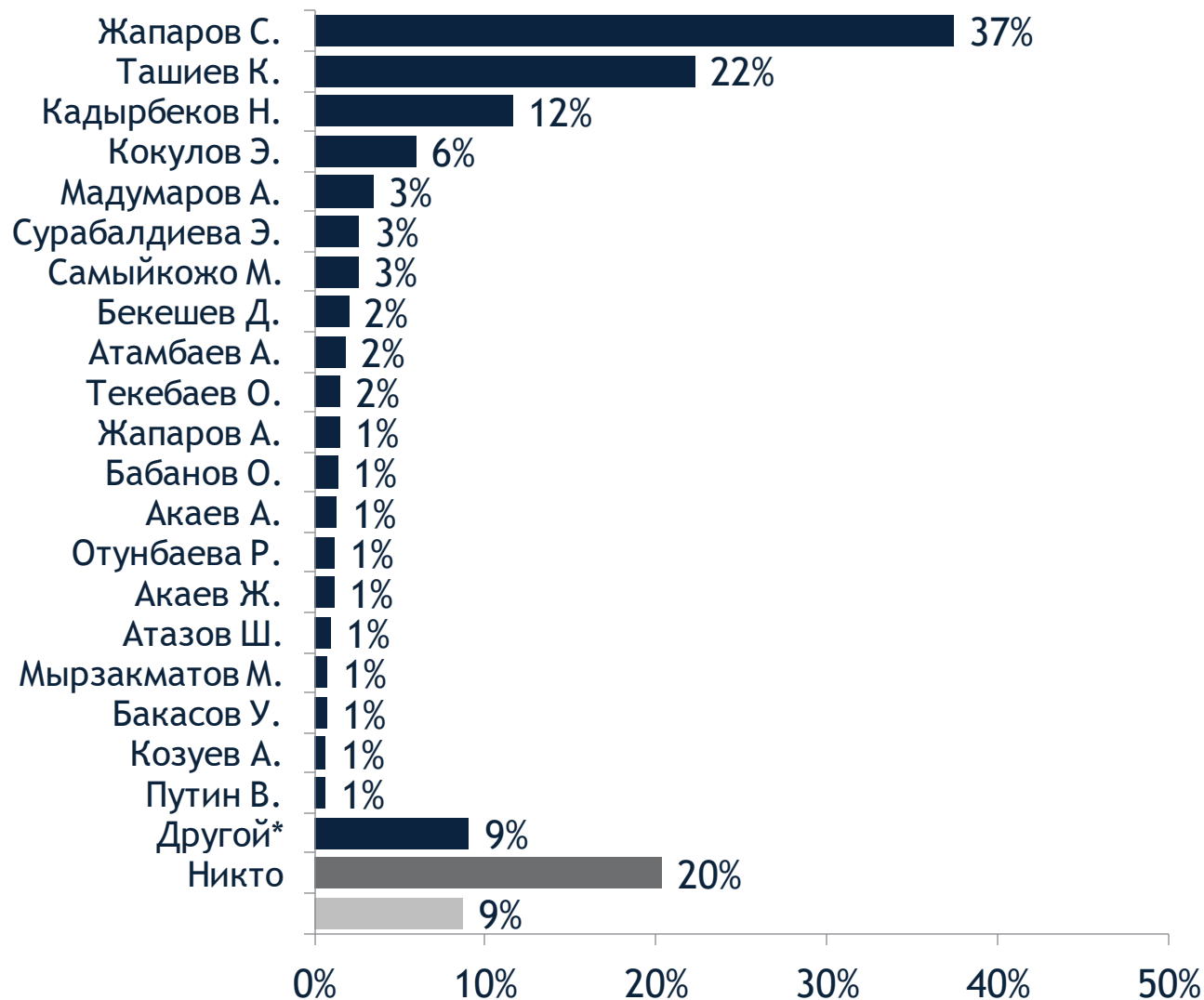
A PROJECT OF THE INTERNATIONAL REPUBLICAN INSTITUTE



"Representatives of Belarus, Kyrgyzstan and Tajikistan discuss implementing UNSCR 1540 at OSCE-supported meeting in Minsk" by OSCE/MFA of Belarus / Alexandra Skoda

Кому из политиков или общественных деятелей Вы доверяете больше всего?

(Спонтанный ответ; допускается до 3-х ответов)



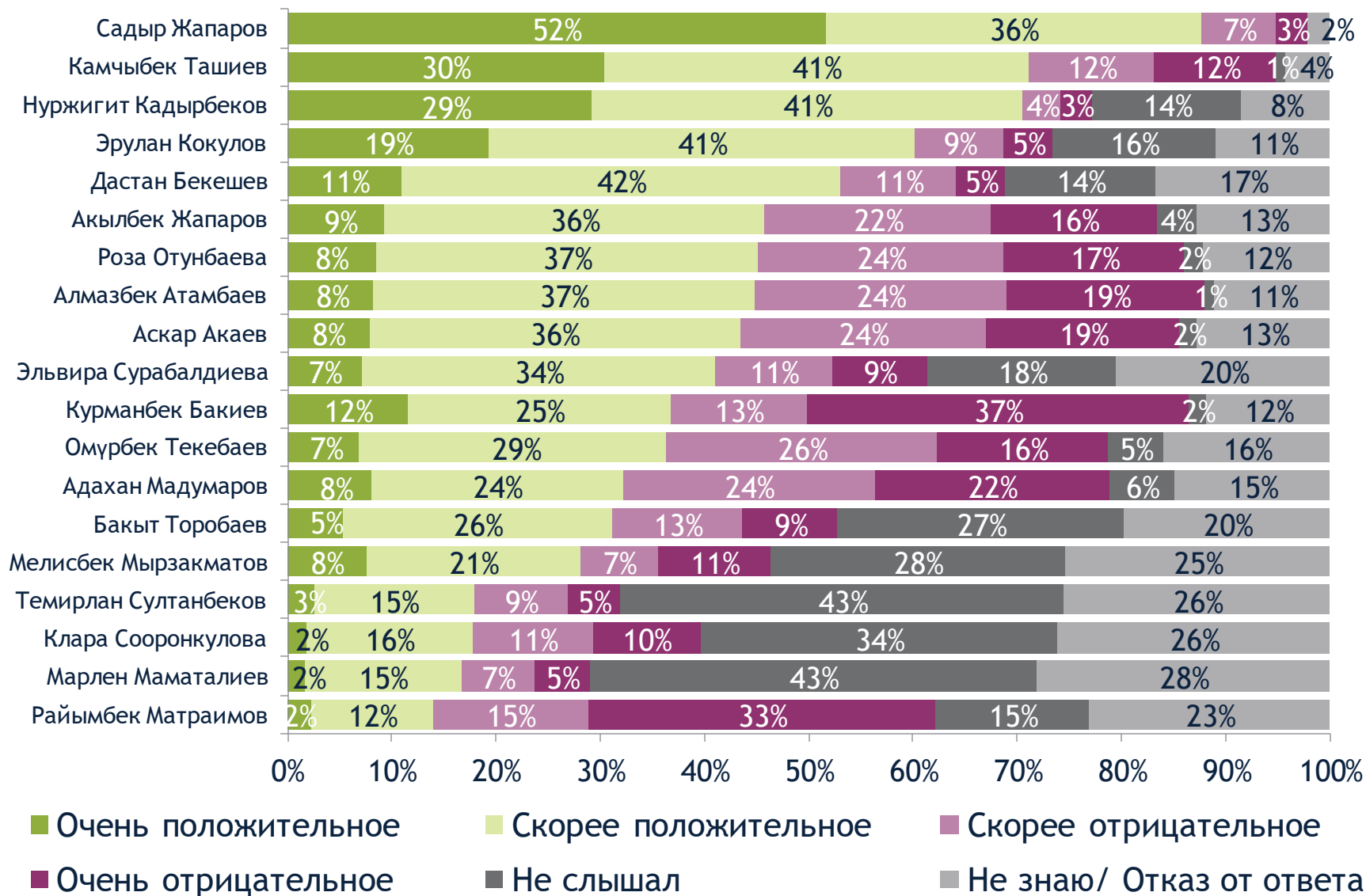
* Упоминания меньше <1% объединены в Другое

Кому из политиков или общественных деятелей Вы доверяете больше всего?

(Спонтанный ответ; допускается до 3-х ответов; отображаются топ-5 ответов)

	Январь 2024	Май 2023	Сентябрь 2022
Жапаров С.	37%	35%	38%
Ташиев К.	22%	14%	18%
Кадырбеков Н.	12%	13%	11%
Кокулов Э.	6%	3%	4%
Мадумаров А.	3%	6%	10%
Никому	20%	8%	13%
Не знаю/Отказ от ответа	9%	29%	17%

Каково Ваше мнение о каждом из нижеперечисленных политиков Кыргызстана?



Каково Ваше мнение о каждой из нижеперечисленных местных и международных организаций?

Мнение о местных и международных организациях
1/2



Каково Ваше мнение о каждой из нижеперечисленных местных и международных организаций?

Мнение о местных и международных организациях
2/2

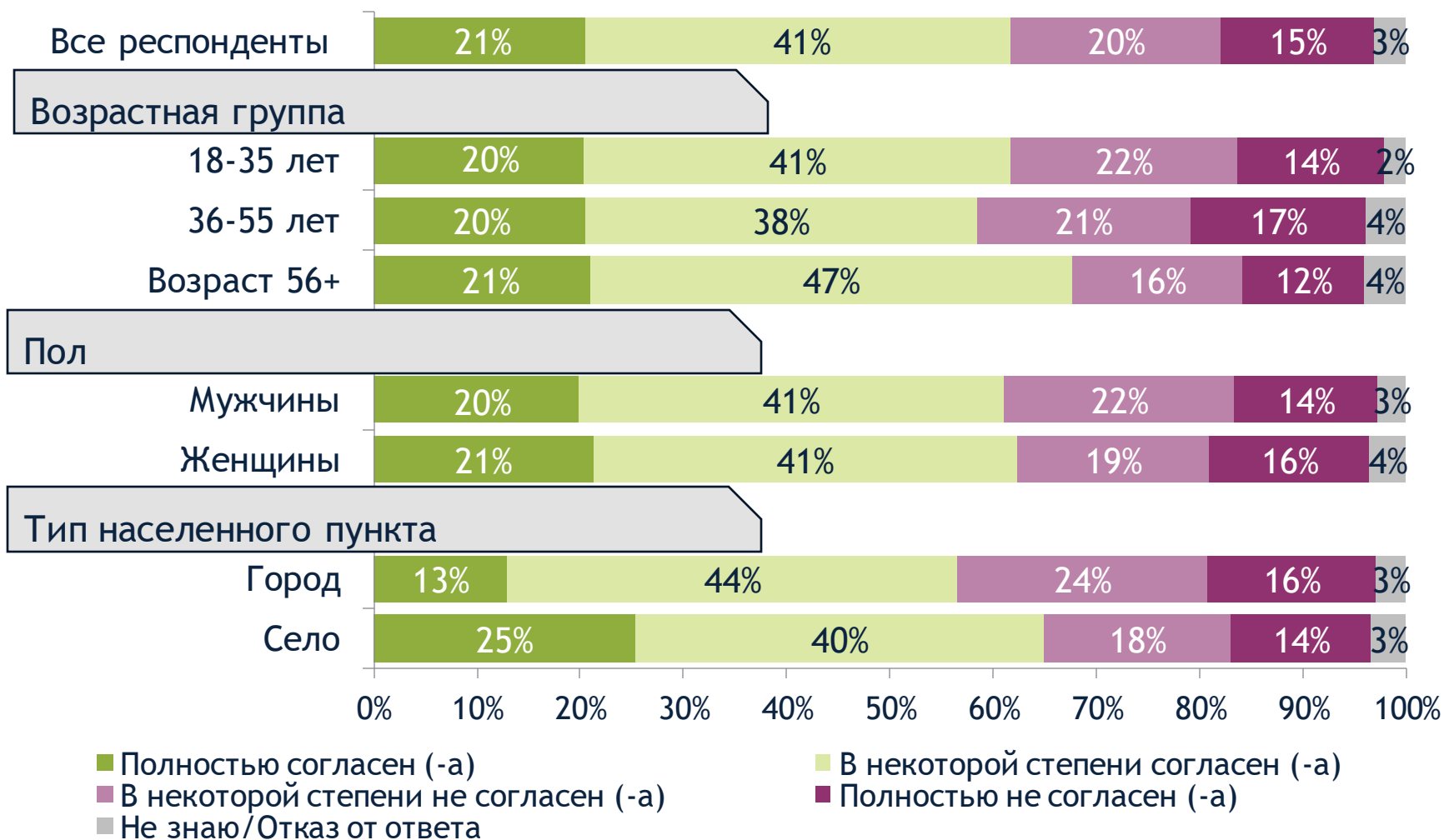


Насколько эффективна или неэффективна, по Вашему мнению, Центральная Избирательная Комиссия в управлении и наблюдении за выборами в Кыргызстане?

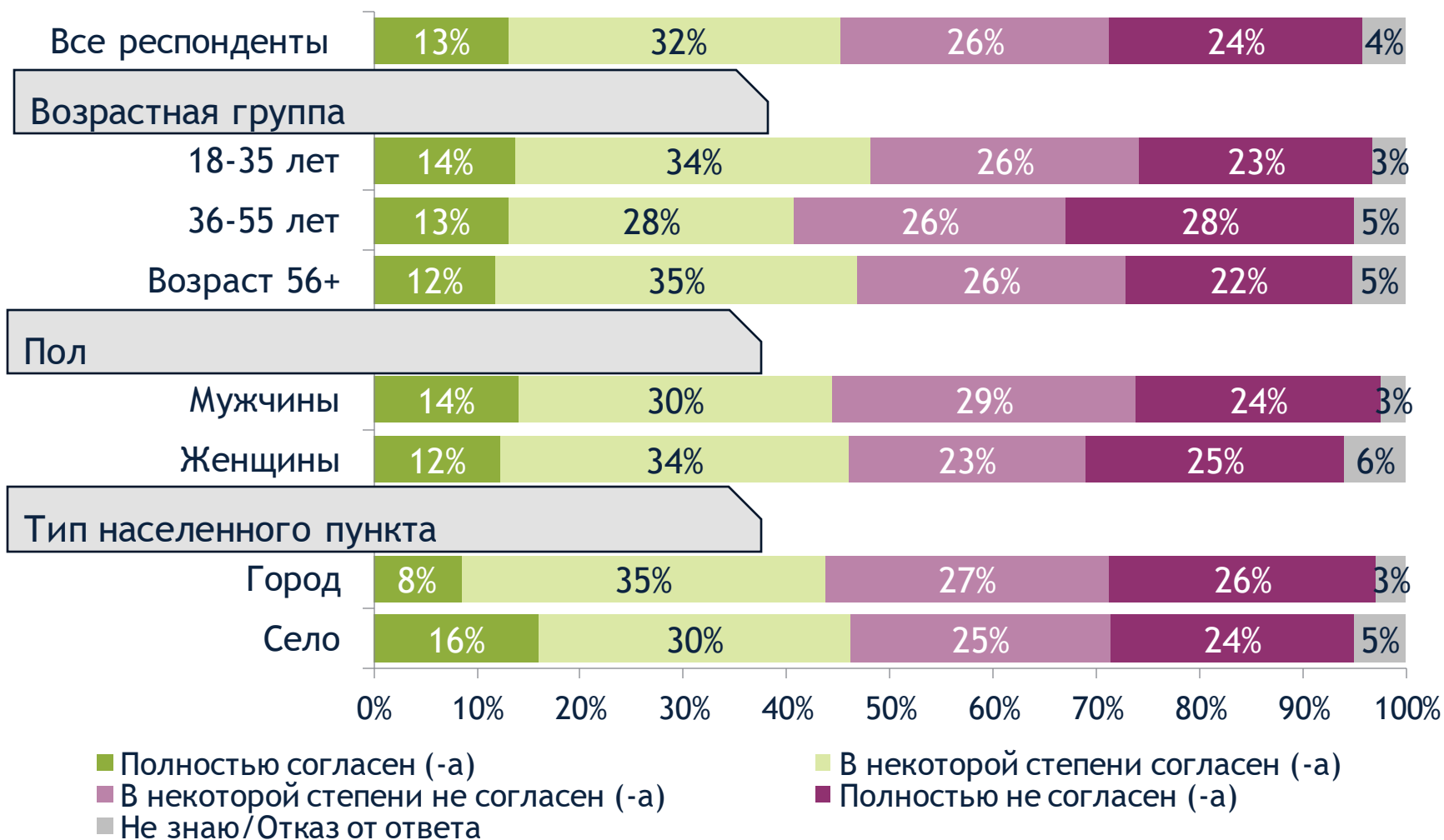


*К сравнению опросов, проведенных до апреля 2022 года, следует относиться с осторожностью из-за различий в методологиях. Опросы, проведенные до апреля 2022 года, проводились с помощью компьютерных телефонных интервью (CATI).

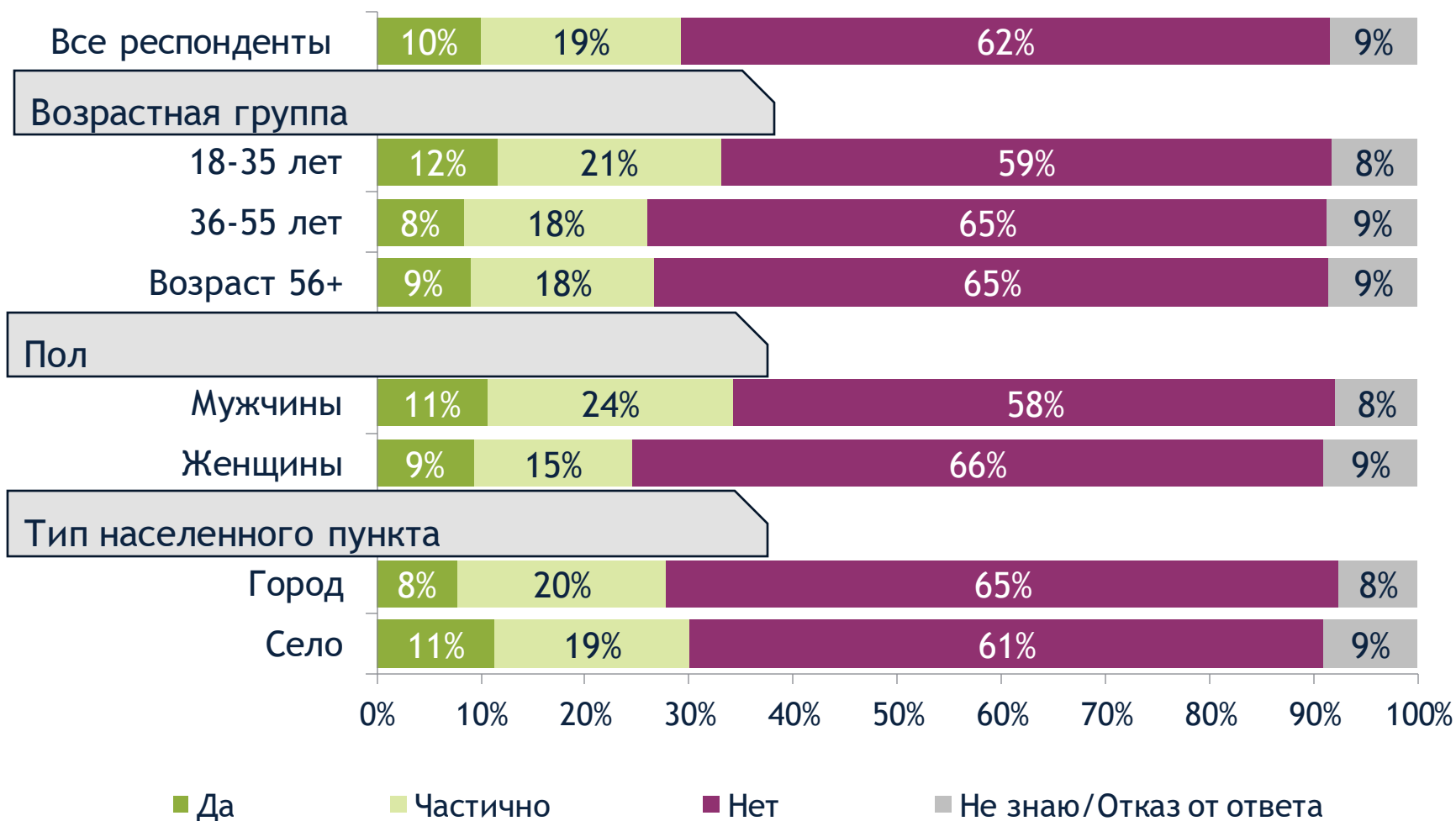
Насколько Вы согласны или не согласны со следующим утверждением? «Я верю в то, что Президент учитывает мои приоритеты, интересы и желания при принятии решений»



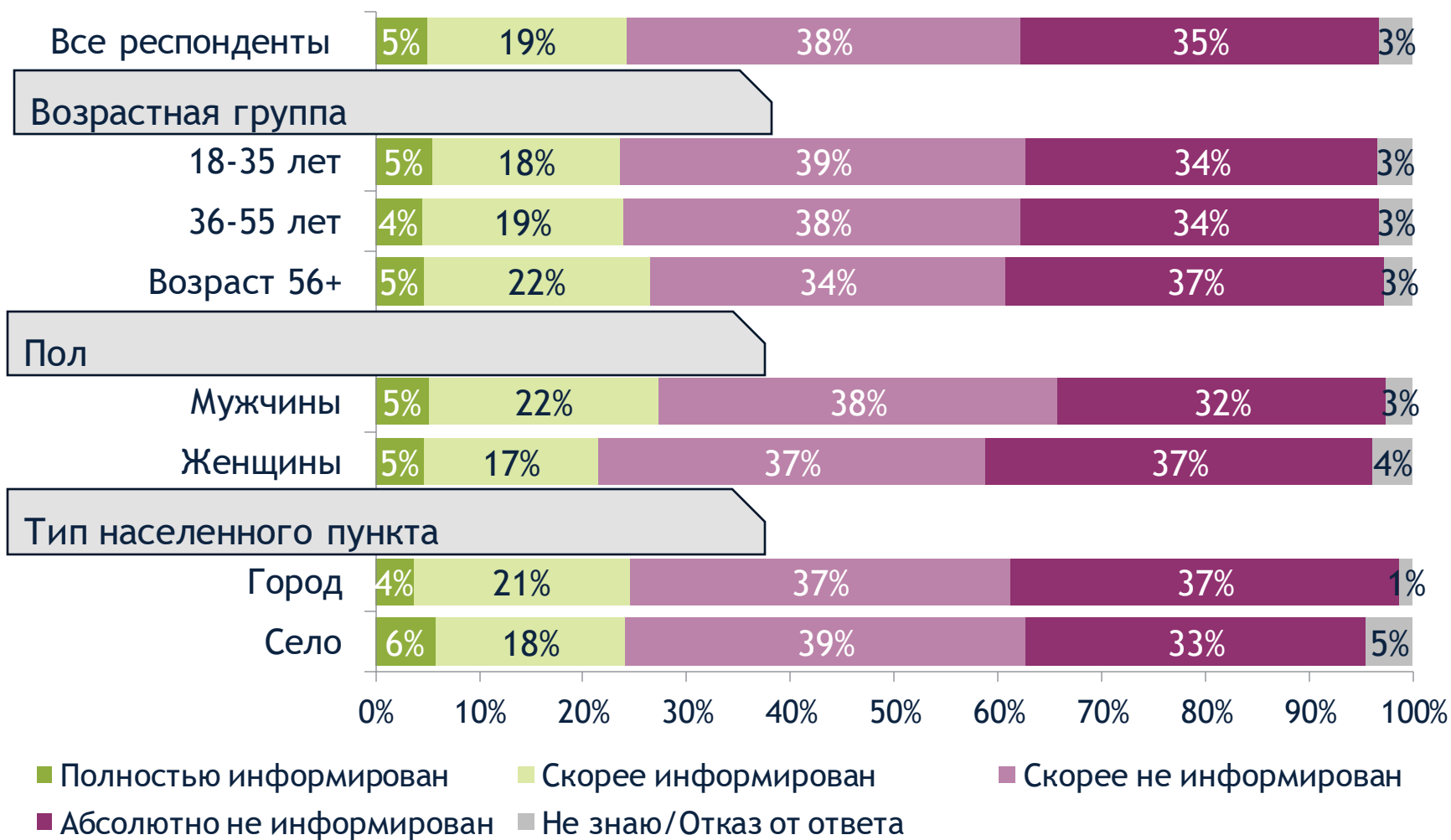
Насколько Вы согласны или не согласны со следующим утверждением? «Я верю в то, что Парламент учитывает мои приоритеты, интересы или желания при принятии решений»



Знаете ли Вы, как подать апелляцию в Парламент или депутату, чтобы высказать свое мнение?



Насколько Вы информированы о работе парламента и о принятых им законах, постановлениях и других решениях?



Коррупция

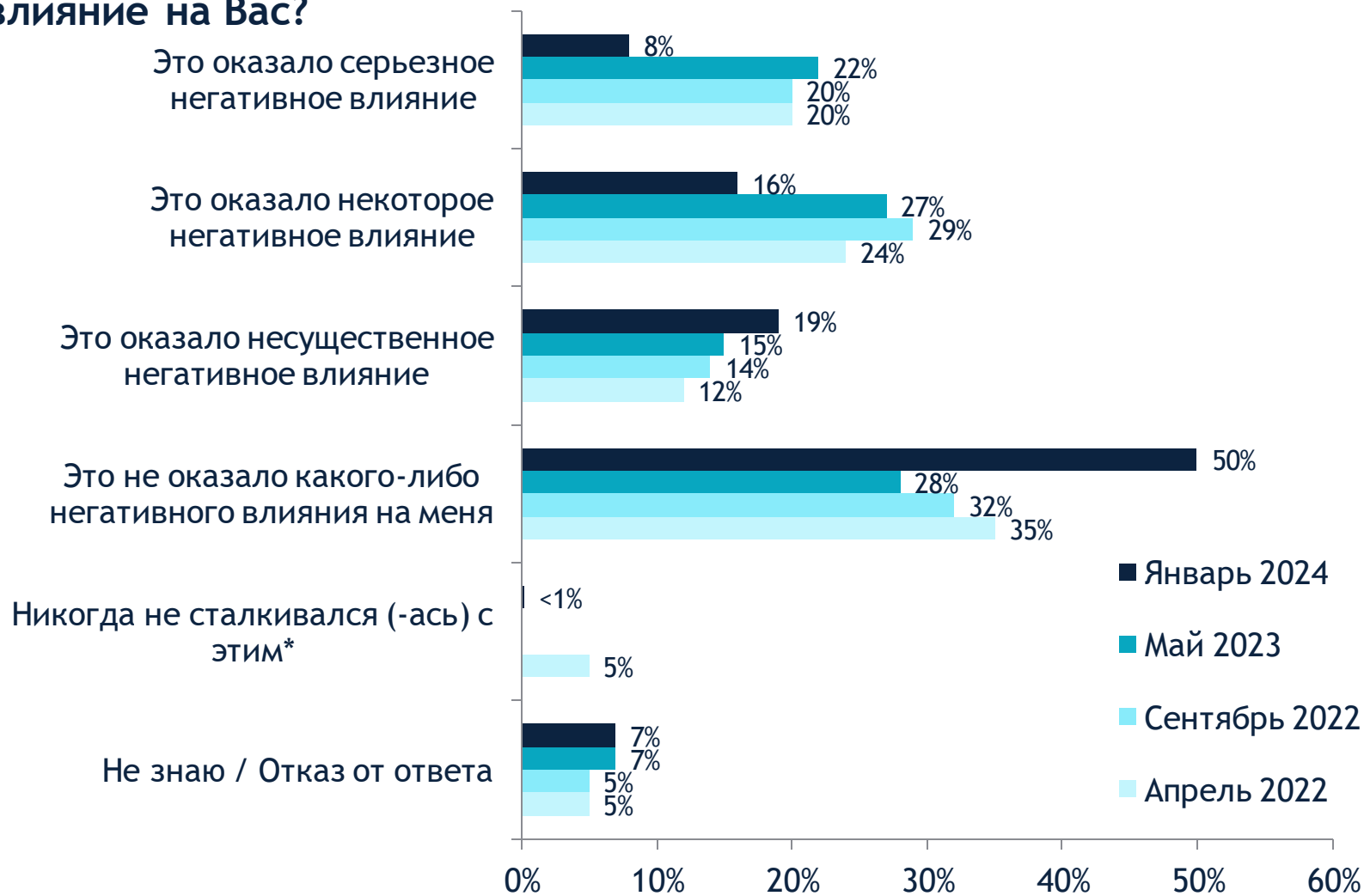


A PROJECT OF THE INTERNATIONAL REPUBLICAN INSTITUTE



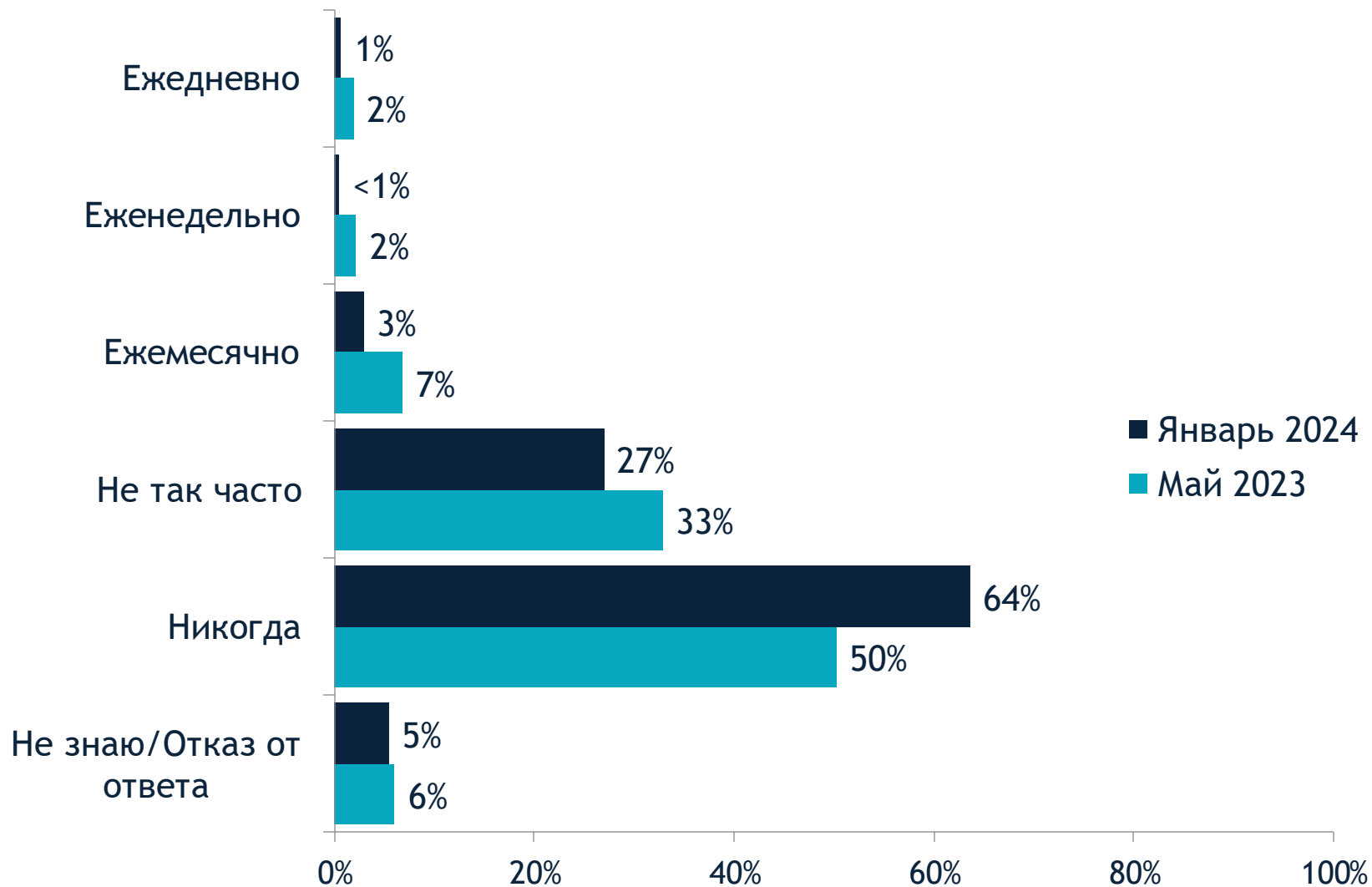
"Kyrgyz Money" by peretzp; License: CC BY-SA 2.0.

Сейчас я бы хотел(а) обсудить с Вами вопрос коррупции. Когда я говорю о коррупции, я имею в виду выполнение одолжения, передачу подарка или дачу взятки, в том случае, когда кто-то злоупотребляет своей позицией в личных целях. В какой мере, если это имело место быть, коррупция оказала негативное влияние на Вас?

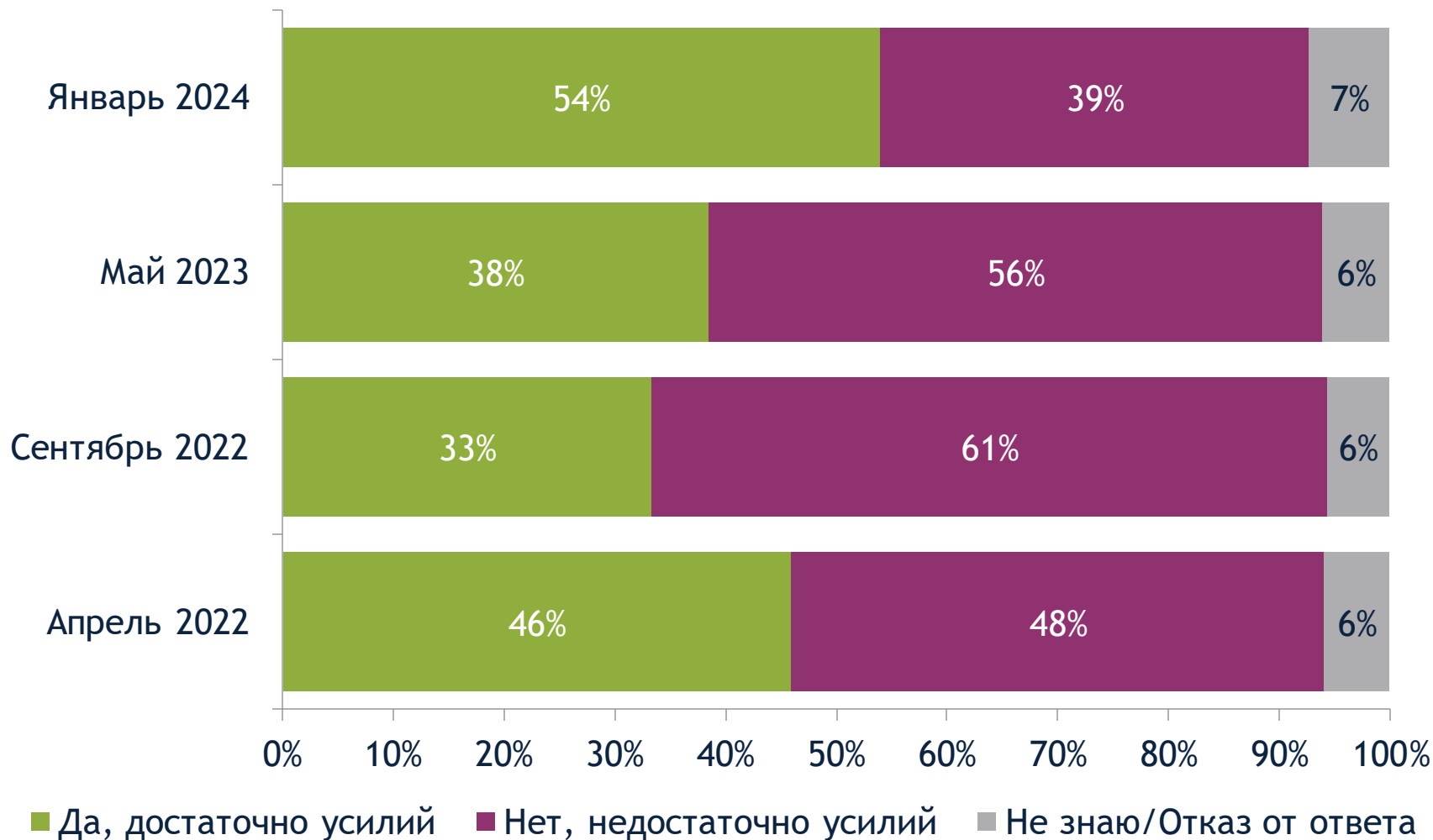


* Я никогда не сталкивался с этим было указано в категории "другое", которую респонденты выбрали в апреле 2022 года. Я никогда не сталкивался с этим не было предложено в качестве варианта ответа ни в одном из опросов.

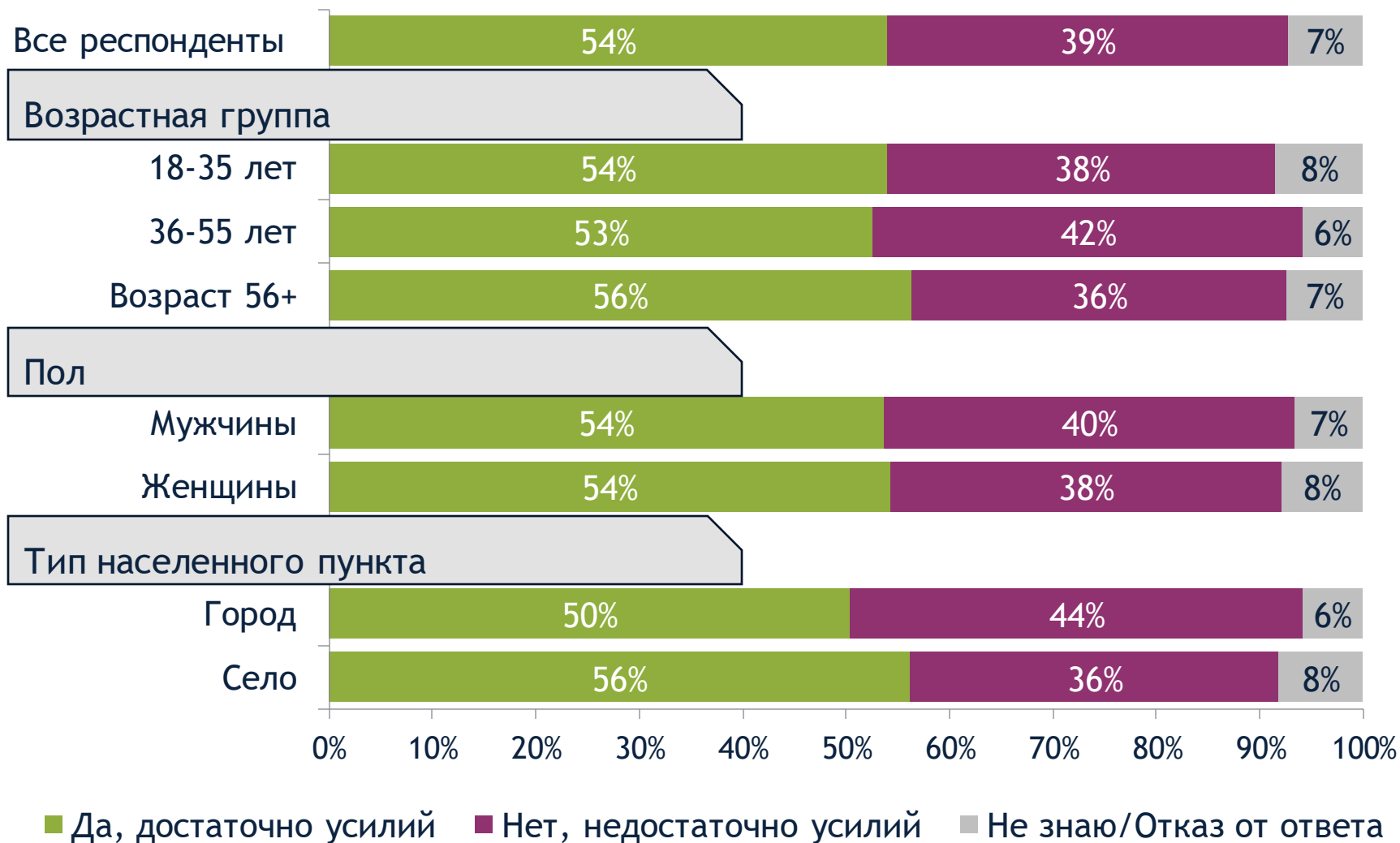
За последние 12 месяцев, как часто, если вообще такое было, Вам приходилось делать одолжение, передавать подарок или давать взятку?



На Ваш взгляд, правительство Кыргызстана прилагает достаточно усилий для борьбы с коррупцией?



На Ваш взгляд, правительство Кыргызстана прилагает достаточно усилий для борьбы с коррупцией?

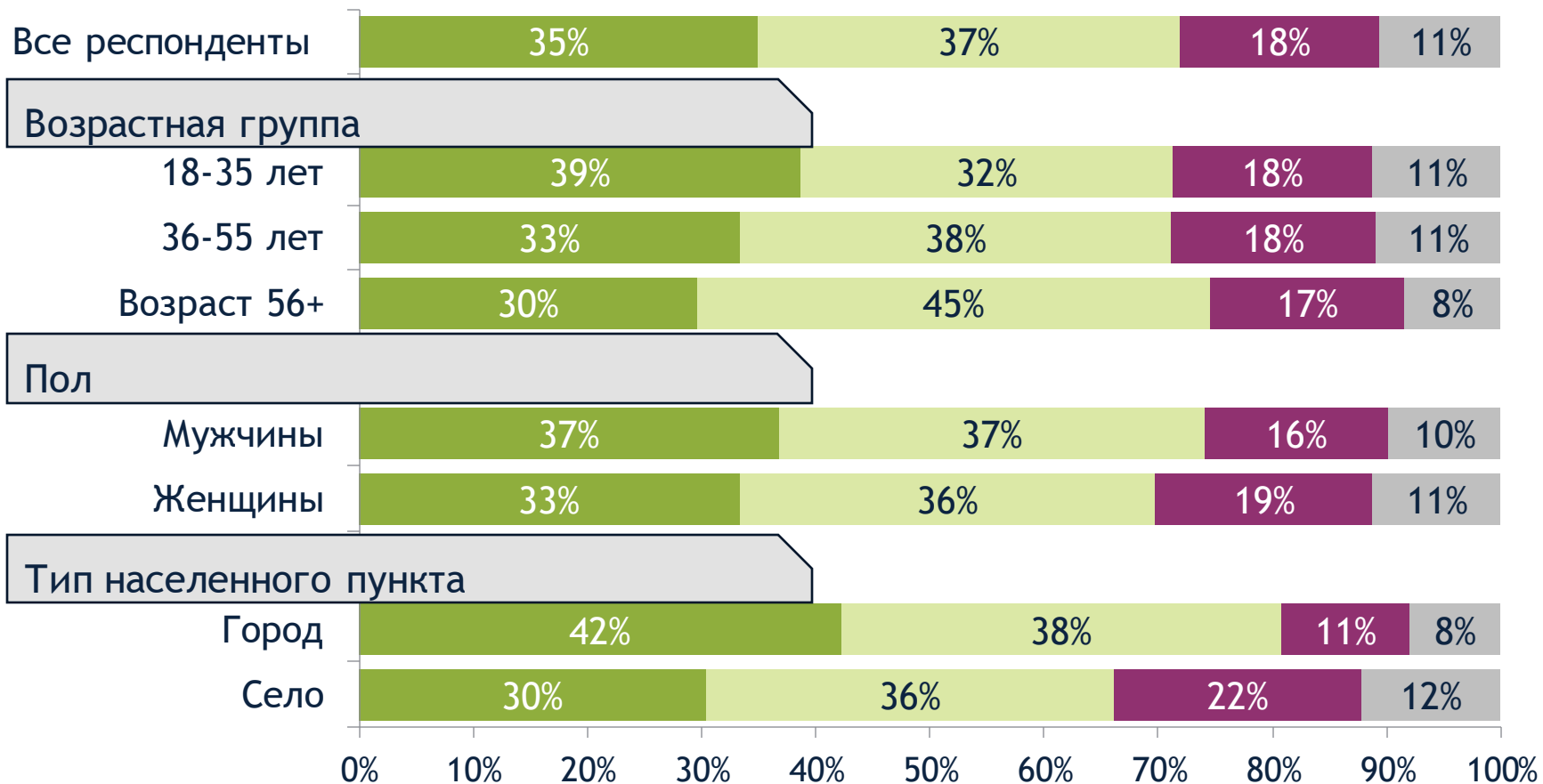


На Ваш взгляд, какие меры должны быть предприняты правительством Кыргызстана для борьбы и предотвращения коррупции в стране? (Спонтанный ответ, до 3-х ответов)



*Ответы, получившие менее 1%, объединены в категорию 'другие'.

Какое из этих утверждений наиболее близко к Вашей точке зрения?



- Нашему обществу необходимы серьезные реформы (со структурными и систематическими изменениями)
- Нашему обществу необходимы постепенные реформы
- Наше общество должно быть защищено от тех сил, кто хочет изменить текущий порядок
- Не знаю/Отказ от ответа

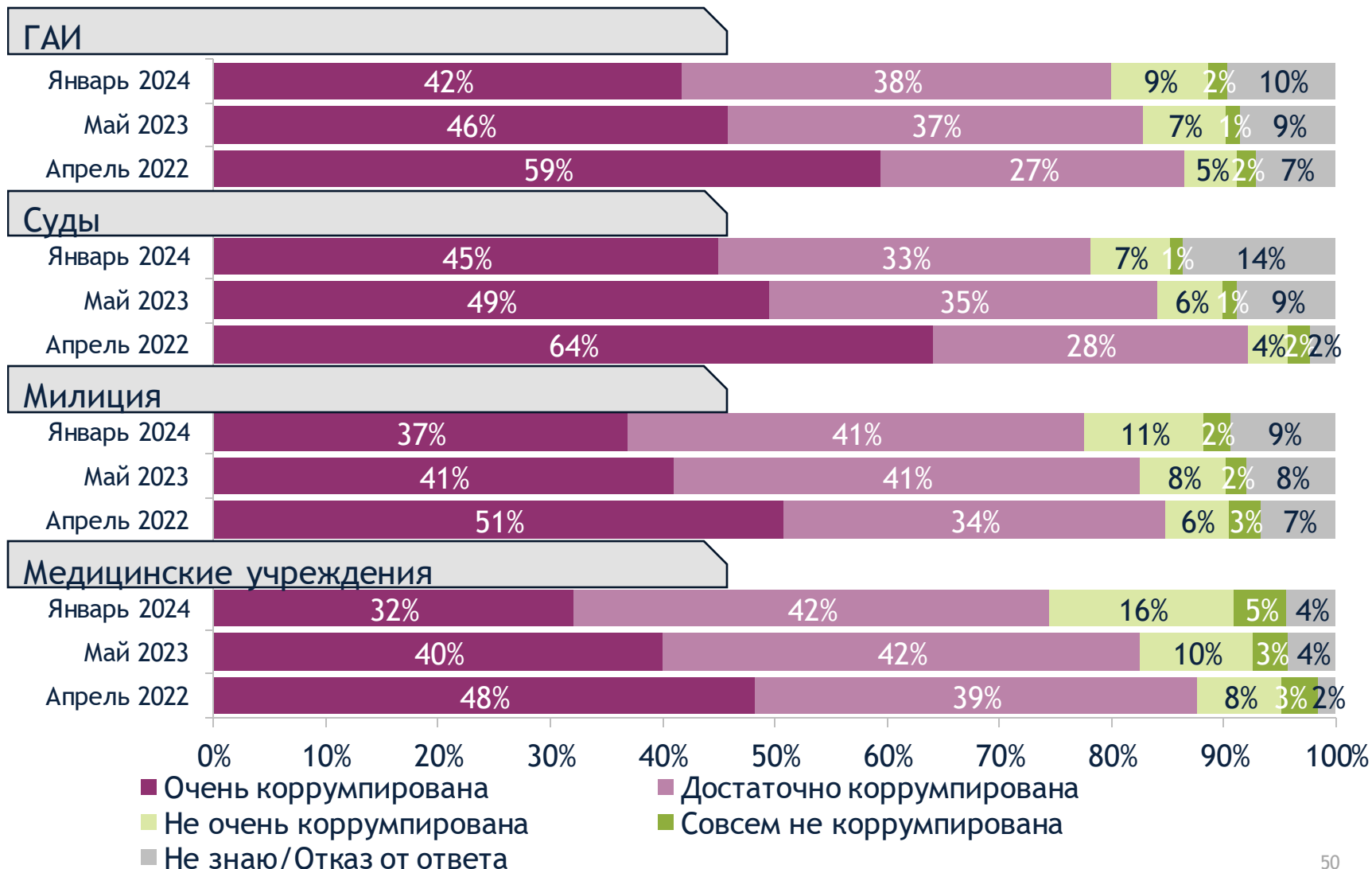
Каково Ваше мнение об уровне коррумпированности нижеперечисленных учреждений в Кыргызстане?

Коррупция в учреждениях
1/5

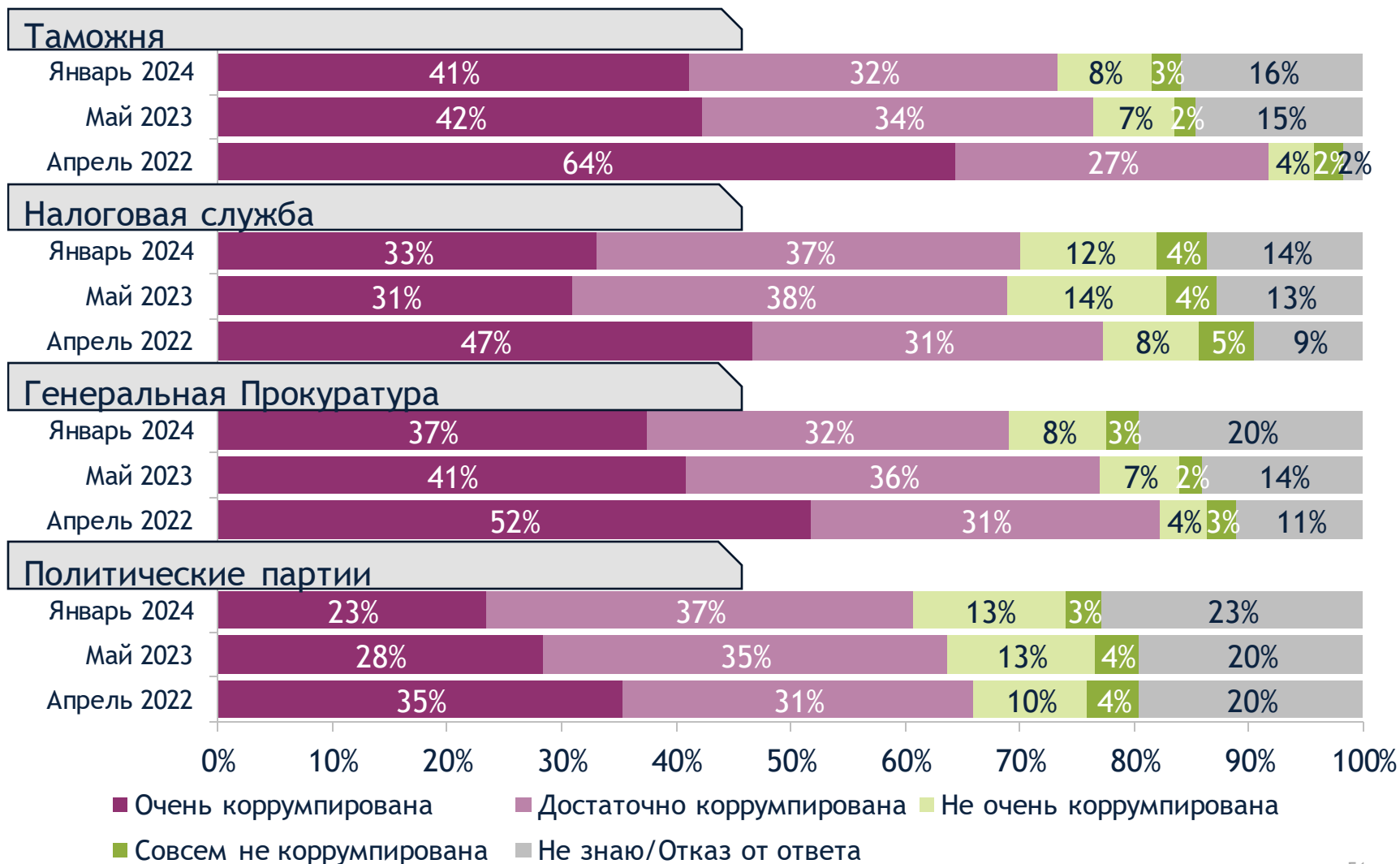


Каково Ваше мнение об уровне коррумпированности нижеперечисленных учреждений в Кыргызстане?

Коррупция в учреждениях
2/5

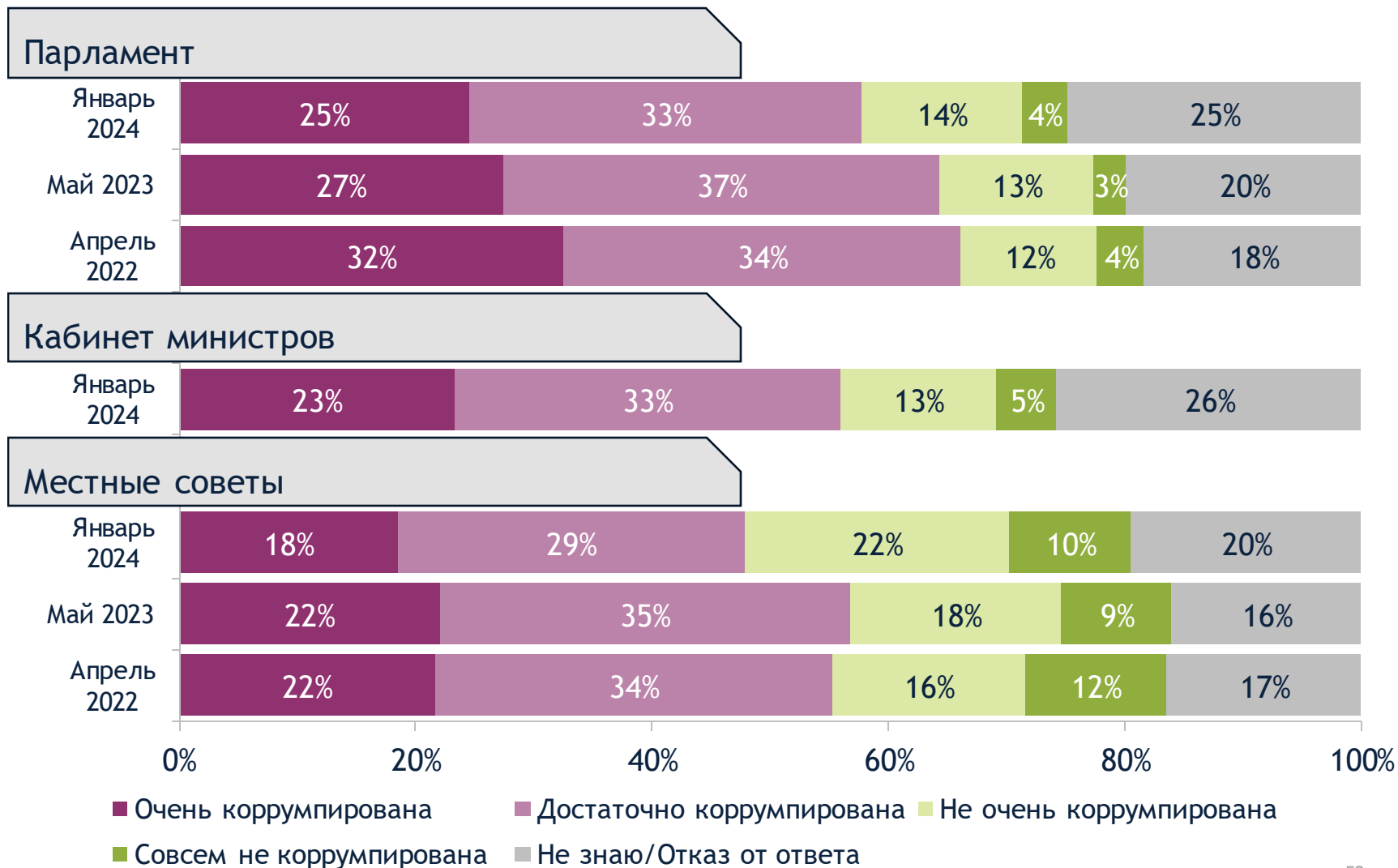


Каково Ваше мнение об уровне коррумпированности нижеперечисленных учреждений в Кыргызстане?

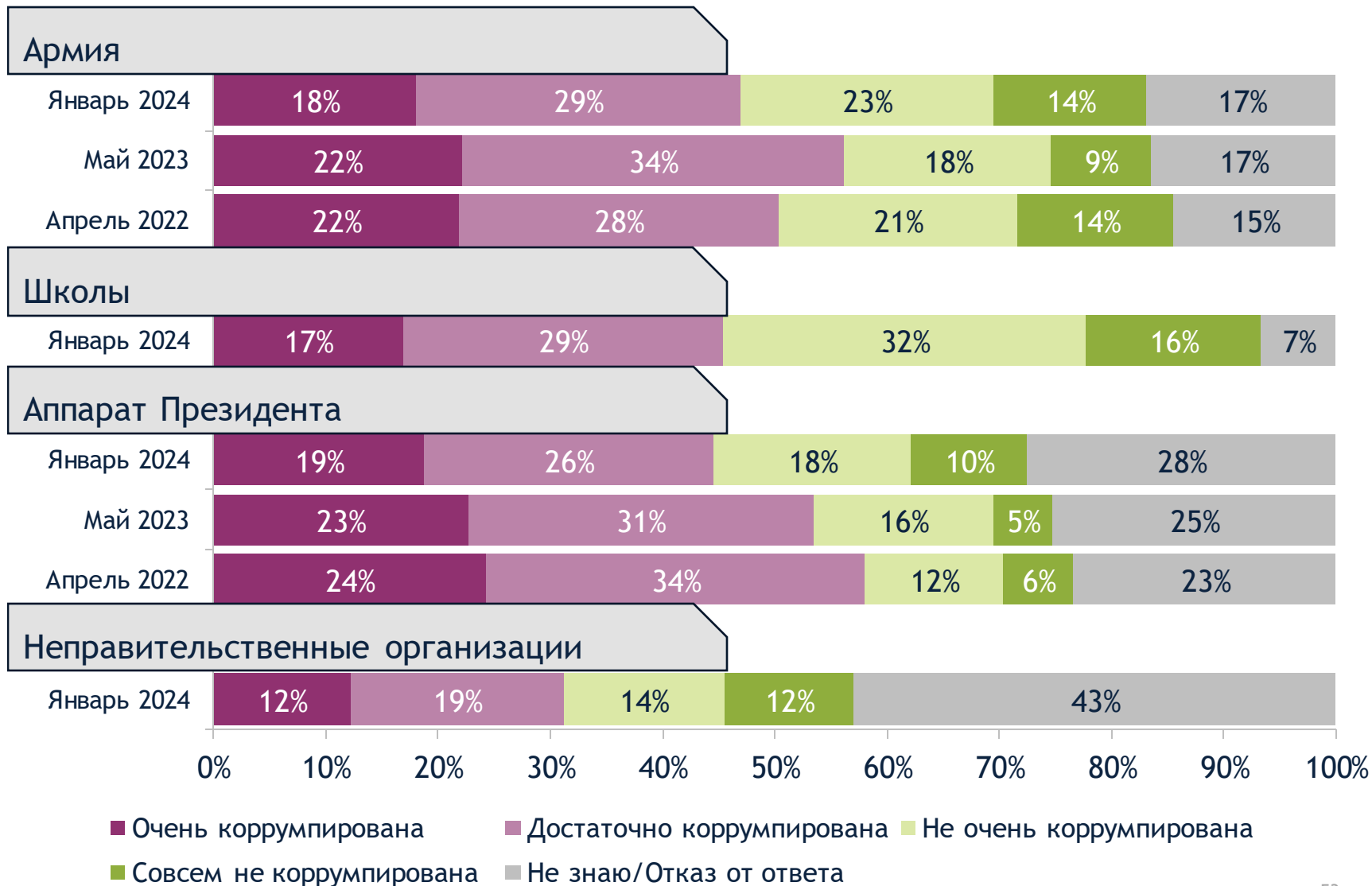


Каково Ваше мнение об уровне коррумпированности нижеперечисленных учреждений в Кыргызстане?

Коррупция в учреждениях
4/5



Каково Ваше мнение об уровне коррумпированности нижеперечисленных учреждений в Кыргызстане?



Источники информации



A PROJECT OF THE INTERNATIONAL REPUBLICAN INSTITUTE




Photo by AngieYeoh on Shutterstock.com

Какими из нижеперечисленных источников Вы пользуетесь для получения политической информации?

(Возможно несколько вариантов ответов)

	Все респонденты	Возраст 18-35	Возраст 36-55	Возраст 56+
Социальные сети	68%	78%	71%	39%
ТВ - информационные выпуски, программы	62%	48%	68%	81%
Интернет, помимо соцсетей	32%	36%	32%	22%
Родственники, друзья	28%	25%	31%	31%
Радио - информационные выпуски, программы	6%	4%	8%	7%
Сотрудники по работе	4%	4%	4%	3%
Статьи в газетах	4%	3%	3%	6%
Рекламные щиты и стенды на улицах	1%	1%	2%	1%
Статьи в журналах	1%	1%	1%	2%
Встречи с политиками	1%	1%	1%	2%
Листовки, другая доступная информация по почте	<1%	<1%	<1%	<1%
другое*	<1%	<1%	<1%	<1%
Ничего из этого	<1%	<1%	<1%	<1%
Я не слежу за политическими новостями	4%	5%	3%	5%
Не знаю/Отказ от ответа	<1%	<1%	<1%	<1%

*Ответы, получившие менее 1%, объединены в категорию 'другие'

Какими из нижеперечисленных источников Вы пользуетесь для получения политической информации?

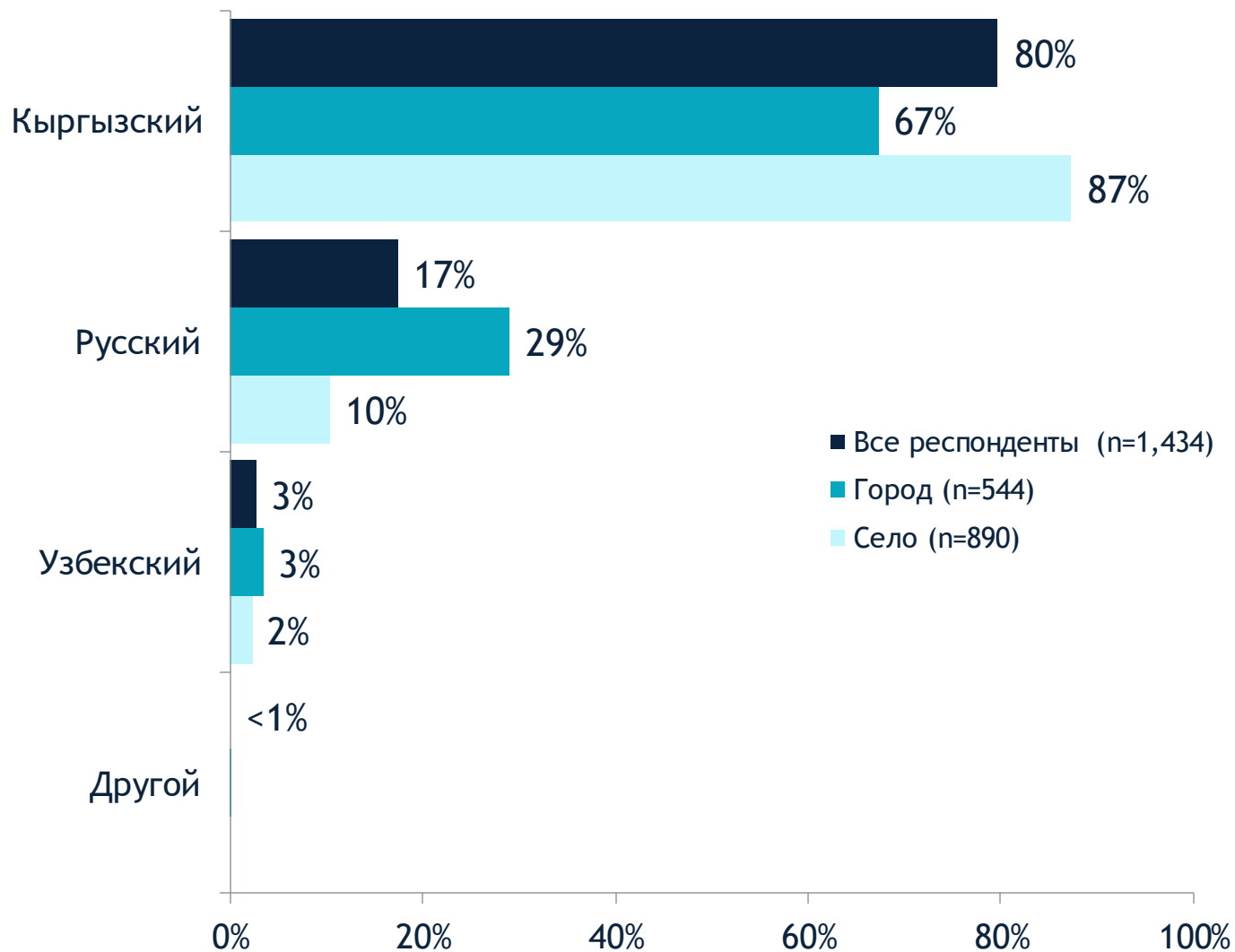
(Возможно несколько вариантов ответов)

	Все респонденты	Город	Село
Социальные сети	68%	63%	71%
ТВ - информационные выпуски, программы	62%	55%	66%
Интернет, помимо соцсетей	32%	39%	27%
Родственники, друзья	28%	27%	29%
Радио - информационные выпуски, программы	6%	6%	6%
Сотрудники по работе	4%	4%	4%
Статьи в газетах	4%	4%	4%
Рекламные щиты и стенды на улицах	1%	1%	1%
Статьи в журналах	1%	1%	1%
Встречи с политиками	1%	1%	1%
Листовки, другая доступная информация по почте	<1%	<1%	<1%
другое*	<1%	<1%	<1%
Ничего из этого	<1%	<1%	<1%
Я не слежу за политическими новостями	4%	5%	3%
Не знаю/Отказ от ответа	<1%	<1%	<1%

*Ответы, получившие менее 1%,объединены в категорию 'другие'

На каком языке Вы предпочитаете получать политическую информацию?

(Спонтанный ответ; Среди тех, кто следит за политическими новостями и информацией)

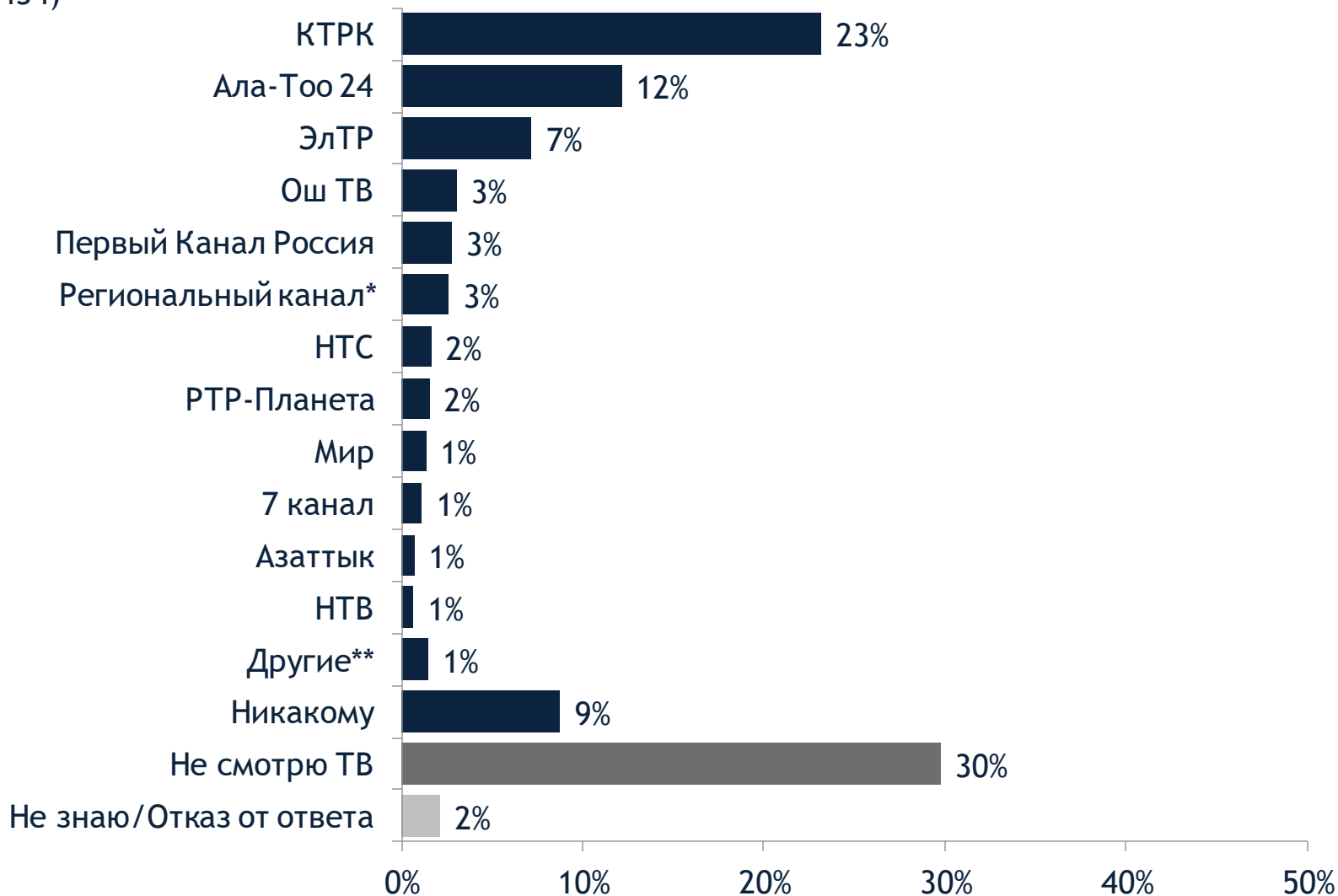


*Ответы, получившие менее 1%, объединены в категорию 'другие'

Новостям и политической информации какого телевизионного канала Вы больше всего доверяете?

(Спонтанный ответ; Среди тех, кто следит за политическими новостями и информацией)

n=1,434)



*Региональный канал (Баткен ТВ, Ош Пири, Талас ТВ, Иссык-Куль ТВ)

**Ответы, получившие менее 1%, объединены в категорию 'другие'.

Новостям и политической информации какого телевизионного канала Вы больше всего доверяете

(Спонтанный ответ; Среди тех, кто следит за политическими новостями и информацией)

	Все респонденты (n=1,434)	Возраст 18-35 (n=623)	Возраст 36-55 (n=524)	Возраст 56+ (n=286)
КТРК	23%	21%	24%	28%
Ала-Тоо 24	12%	8%	14%	18%
ЭлТР	7%	7%	7%	9%
Ош ТВ	3%	3%	4%	2%
Первый Канал Россия	3%	1%	4%	6%
Региональный канал*	3%	1%	3%	4%
НТС	2%	1%	3%	1%
РТР-Планета	2%	<1%	1%	5%
Мир	1%	<1%	2%	3%
7 канал	1%	1%	1%	1%
Азаттык	1%	<1%	1%	1%
НТВ	1%	1%	<1%	<1%
Другие**	1%	1%	2%	1%
Никакому	9%	8%	10%	8%
Не смотрю ТВ	30%	44%	24%	11%
Не знаю/Отказ от ответа	2%	2%	2%	2%

*Региональный канал (Баткен ТВ, Ош Пири, Талас ТВ, Иссык-Куль ТВ)

Новостям и политической информации какого телевизионного канала Вы больше всего доверяете?

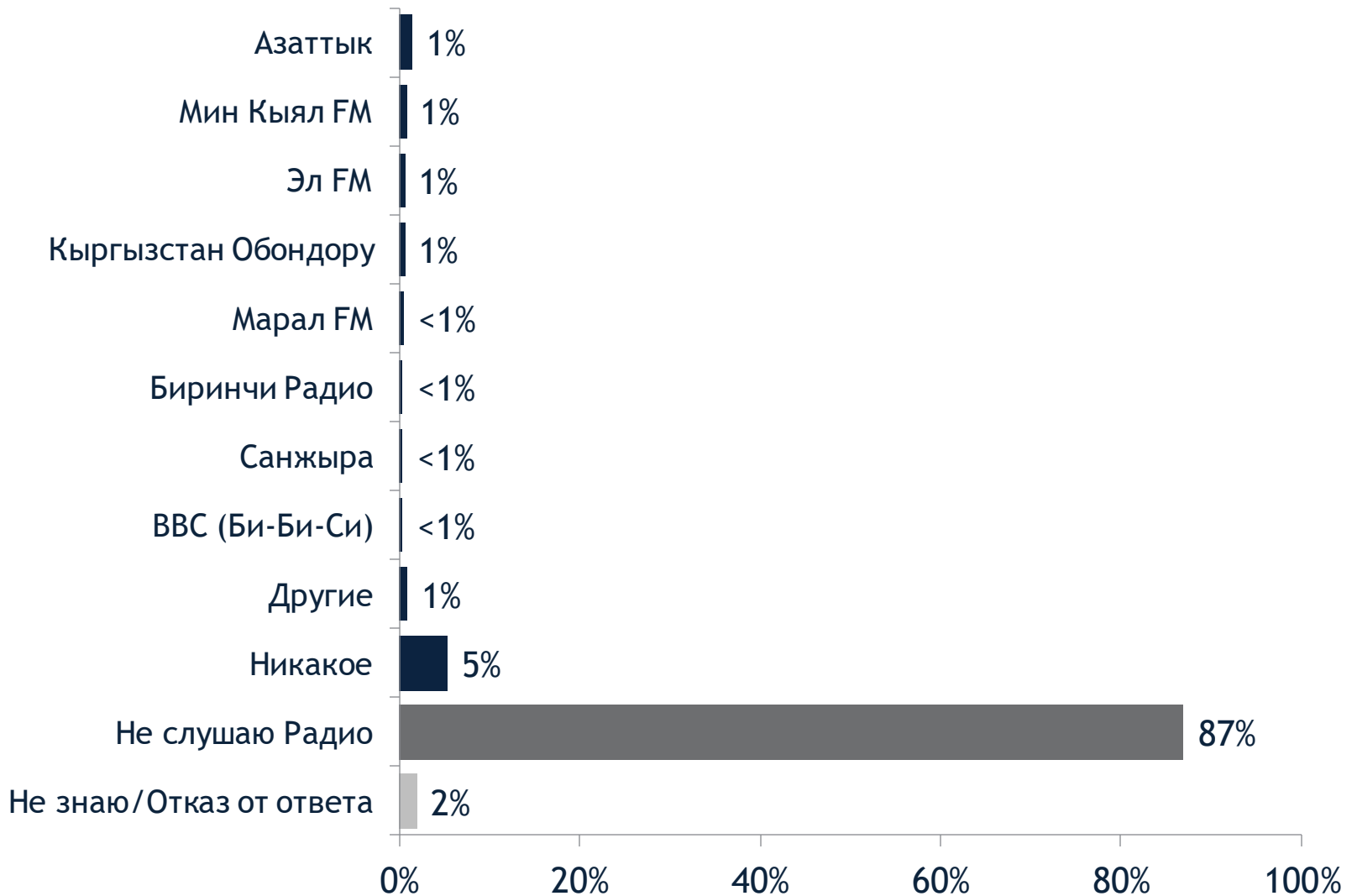
(Спонтанный ответ; Среди тех, кто следит за политическими новостями и информацией)

	Все респонденты (n=1,434)	Город (n=544)	Село (n=890)
КТРК	23%	22%	24%
Ала-Тоо 24	12%	8%	15%
ЭлТР	7%	3%	9%
Ош ТВ	3%	3%	3%
Первый Канал Россия	3%	5%	1%
Региональный канал*	3%	2%	3%
НТС	2%	2%	1%
РТР-Планета	2%	2%	1%
Мир	1%	2%	1%
7 канал	1%	1%	1%
Азаттык	1%	<1%	1%
НТВ	1%	<1%	1%
Другие**	1%	2%	1%
Никакому	9%	11%	7%
Не смотрю ТВ	30%	35%	27%
Не знаю/Отказ от ответа	2%	1%	3%

*Региональный канал (Баткен ТВ, Ош Пири, Талас ТВ, Иссык-Куль ТВ)

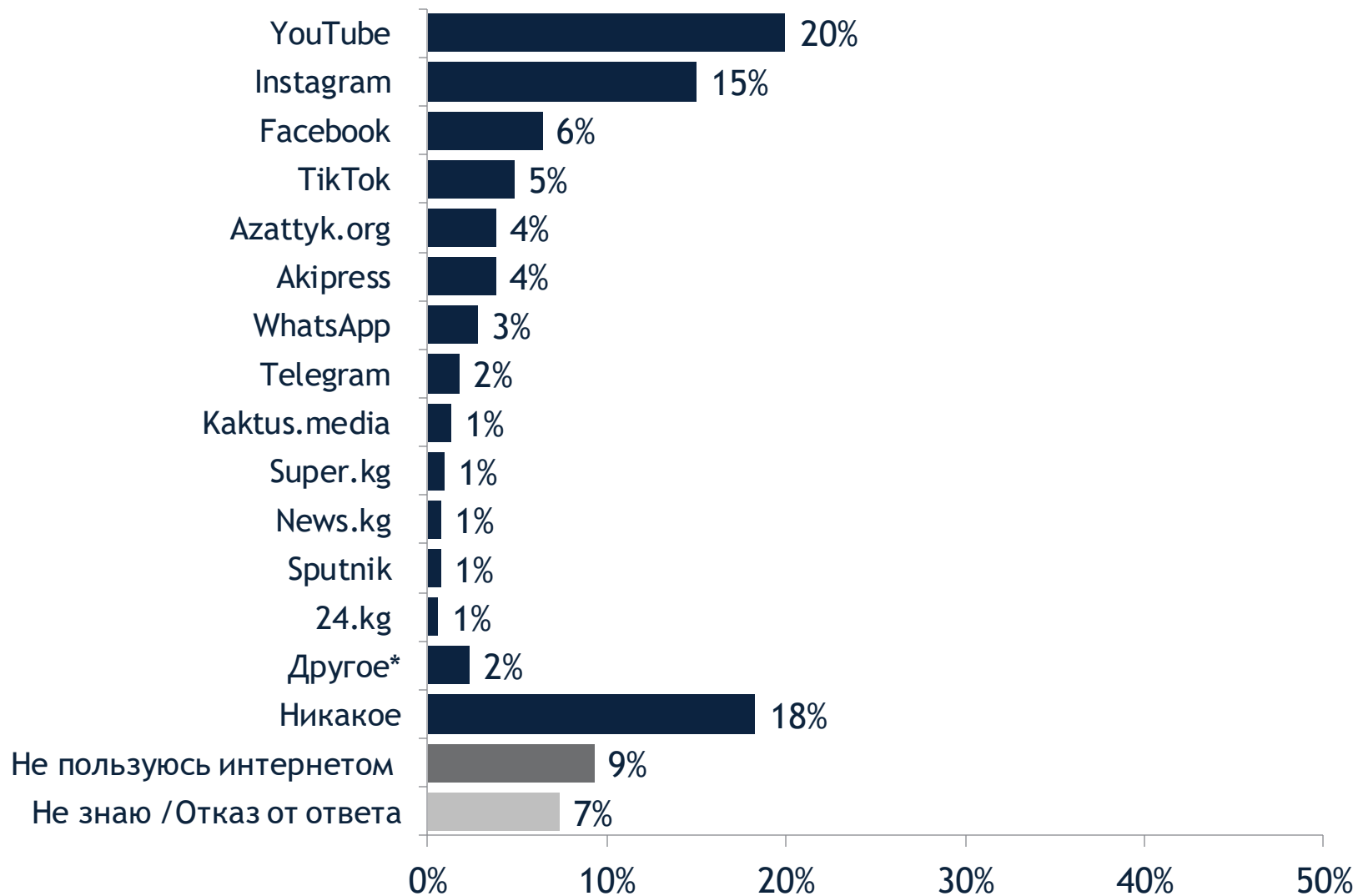
Новостям и политической информации какой радиостанции Вы больше всего доверяете?

(Спонтанный ответ; Среди тех, кто следит за политическими новостями и информацией)



Новостям и политической информации какого веб-сайта/интернет источника Вы больше всего доверяете?

(Спонтанный ответ; Среди тех, кто следит за политическими новостями и информацией)



*Ответы, получившие менее 1%, объединены в категорию 'другие'

Новостям и политической информации какого веб-сайта/интернет источника Вы больше всего доверяете?

(Допускается несколько ответов)

	Все респонденты (n=1,434)	Возраст 18-35 (n=733)	Возраст 36-55 (n=623)	Возраст 56+ (n=524)
YouTube	20%	16%	24%	21%
Instagram	15%	22%	12%	5%
Facebook	6%	7%	8%	2%
TikTok	5%	7%	4%	2%
Azattyk.org	4%	5%	4%	2%
Akipress	4%	4%	4%	2%
WhatsApp	3%	2%	3%	3%
Telegram	2%	3%	1%	<1%
Kaktus.media	1%	2%	1%	1%
Super.kg	1%	1%	1%	<1%
News.kg	1%	1%	<1%	<1%
Sputnik	1%	1%	<1%	<1%
24.kg	1%	<1%	1%	1%
Другие*	2%	2%	3%	2%
Никакому	18%	17%	20%	20%
Я не использую интернет	9%	2%	5%	32%
Не знаю / Отказ от ответа	7%	8%	8%	6%

*Упоминания меньше <1% объединены в Другое.

Новостям и политической информации какого веб-сайта/интернет источника Вы больше всего доверяете?

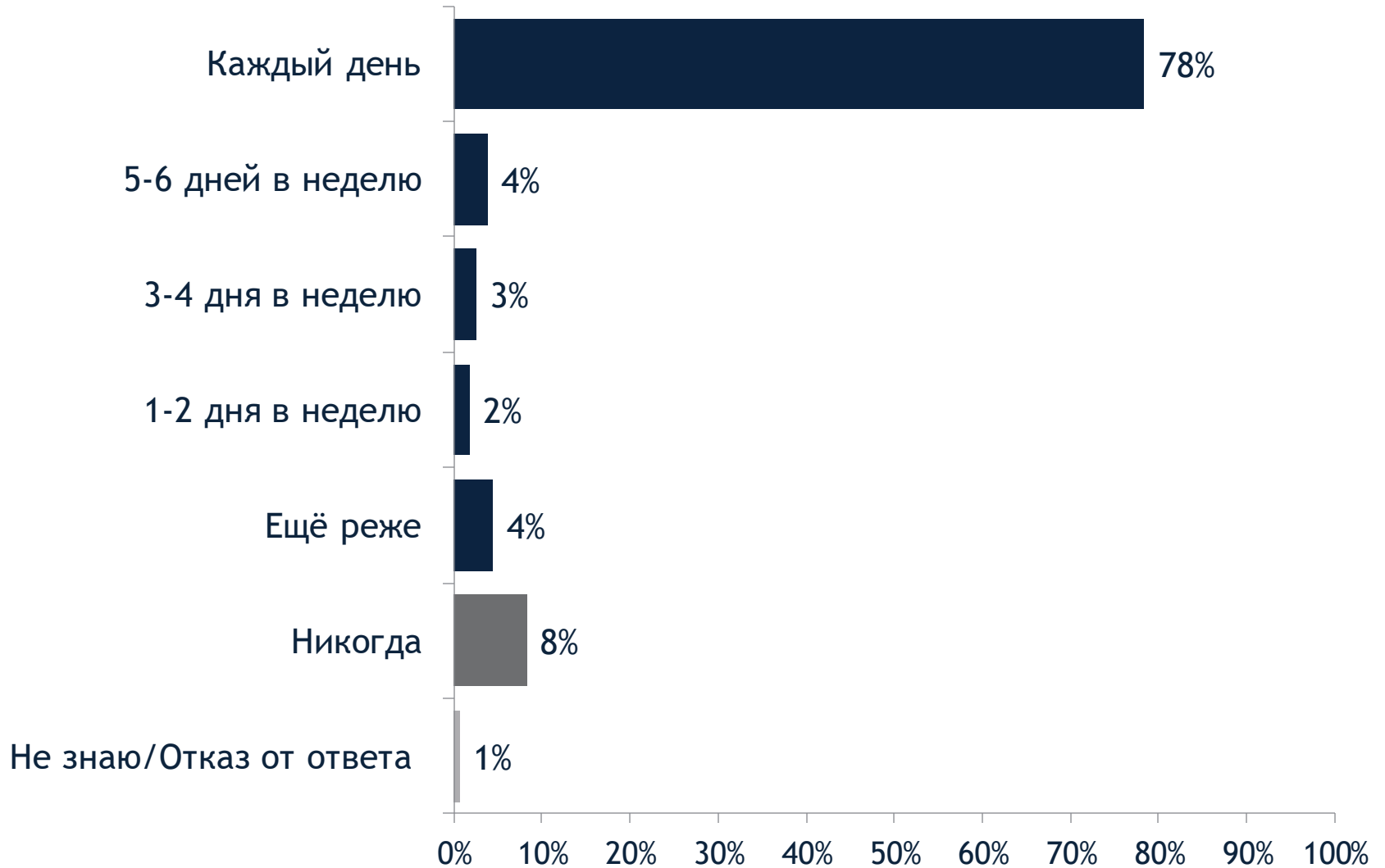
(Допускается несколько ответов)

	Все респонденты (n=1,434)	Город (n=544)	Село (n=890)
YouTube	20%	15%	23%
Instagram	15%	15%	15%
Facebook	6%	6%	7%
TikTok	5%	3%	6%
Akipress	4%	5%	3%
Azattyk.org	4%	5%	3%
WhatsApp	3%	1%	4%
Kaktus.media	2%	3%	<1%
Super.kg	1%	2%	<1%
Telegram	1%	2%	2%
24.Kg	1%	1%	<1%
Sputnik	1%	2%	<1%
News.kg	1%	1%	<1%
Другие*	2%	3%	2%
Никакие	18%	21%	17%
Я не использую интернет	9%	10%	9%
Не знаю/Отказ от ответа	7%	3%	10%

*Упоминания меньше <1% объединены в Другое.

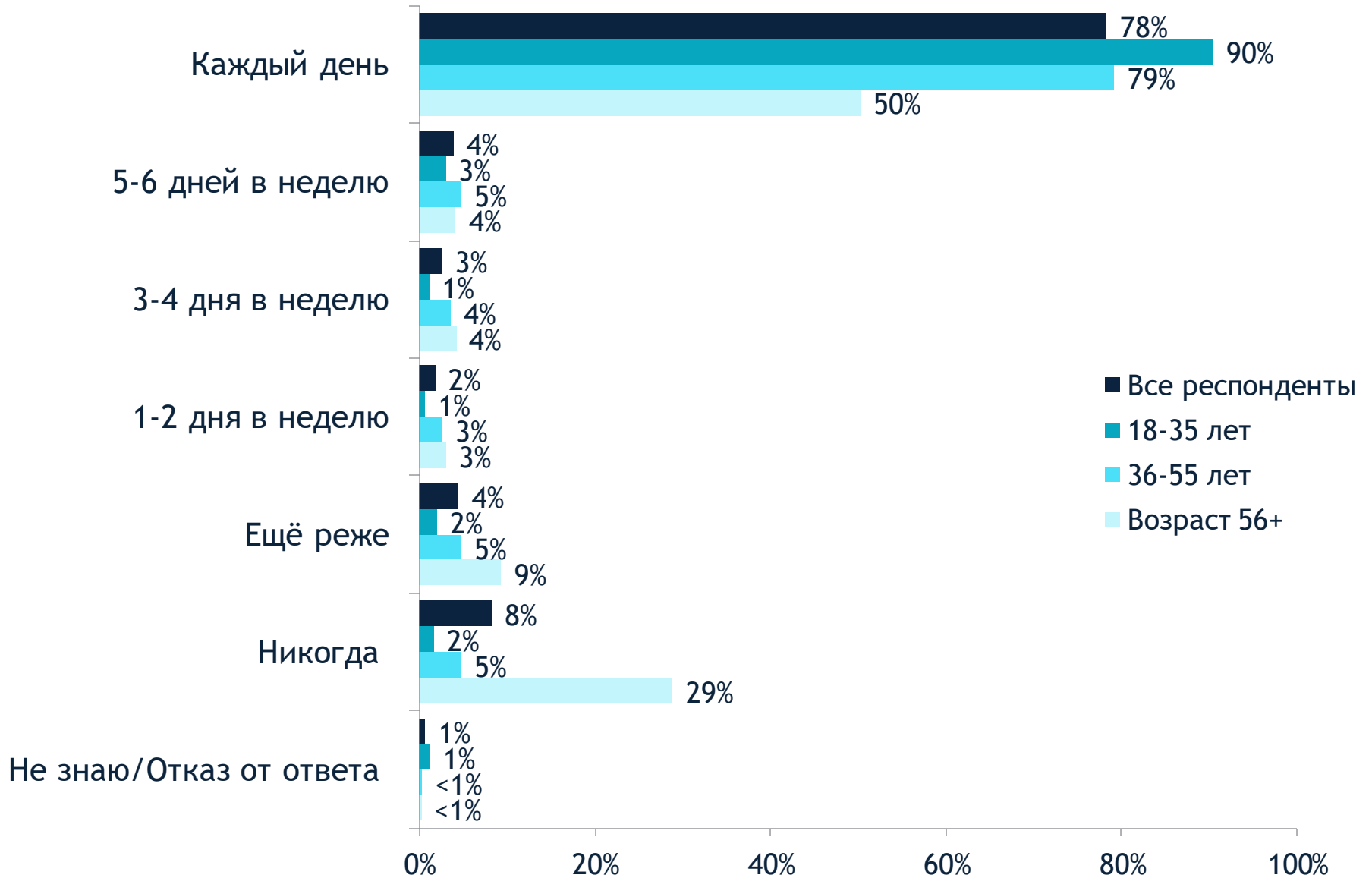


Как часто Вы пользуетесь интернетом?

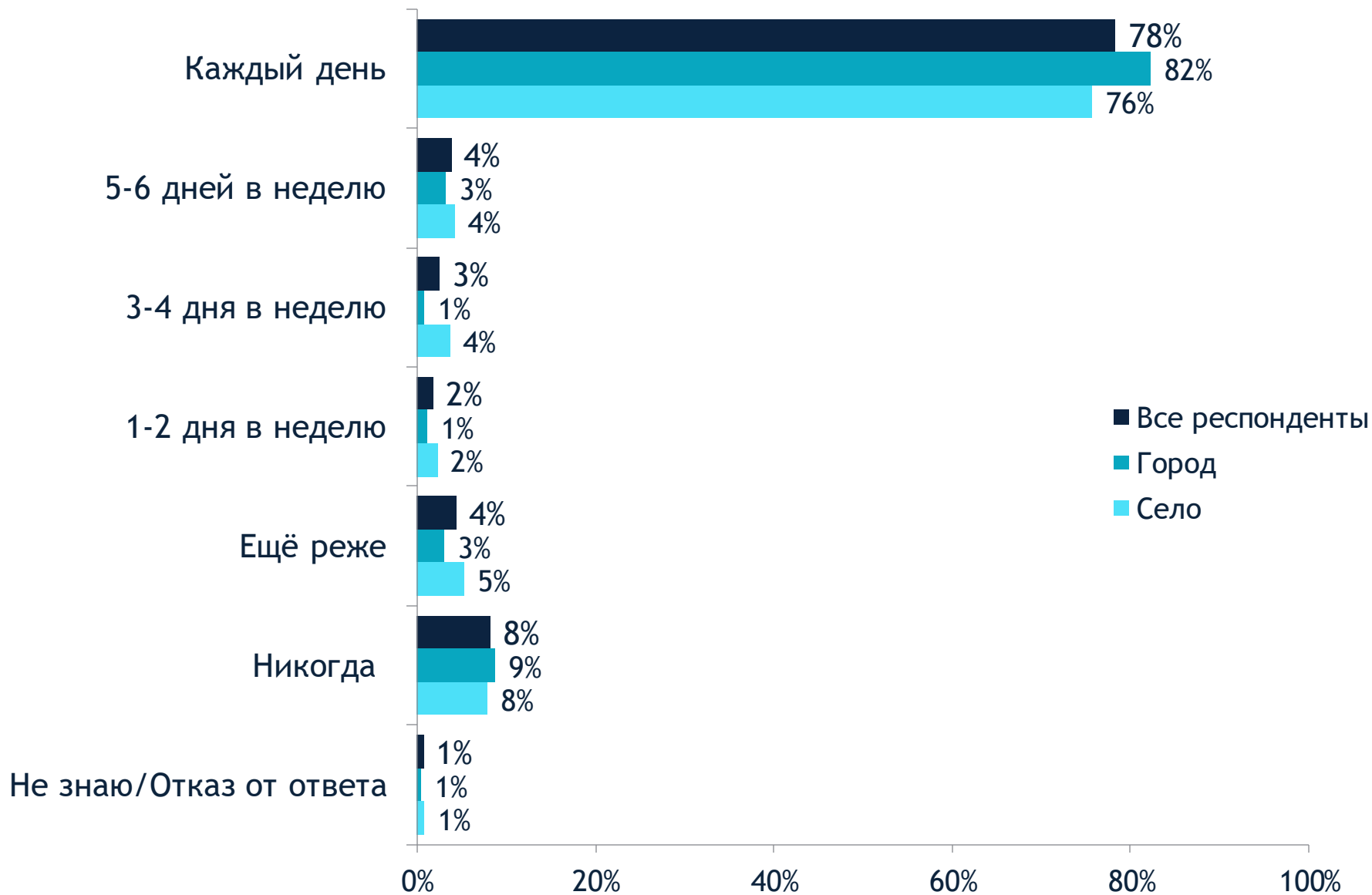




Как часто Вы пользуетесь интернетом?



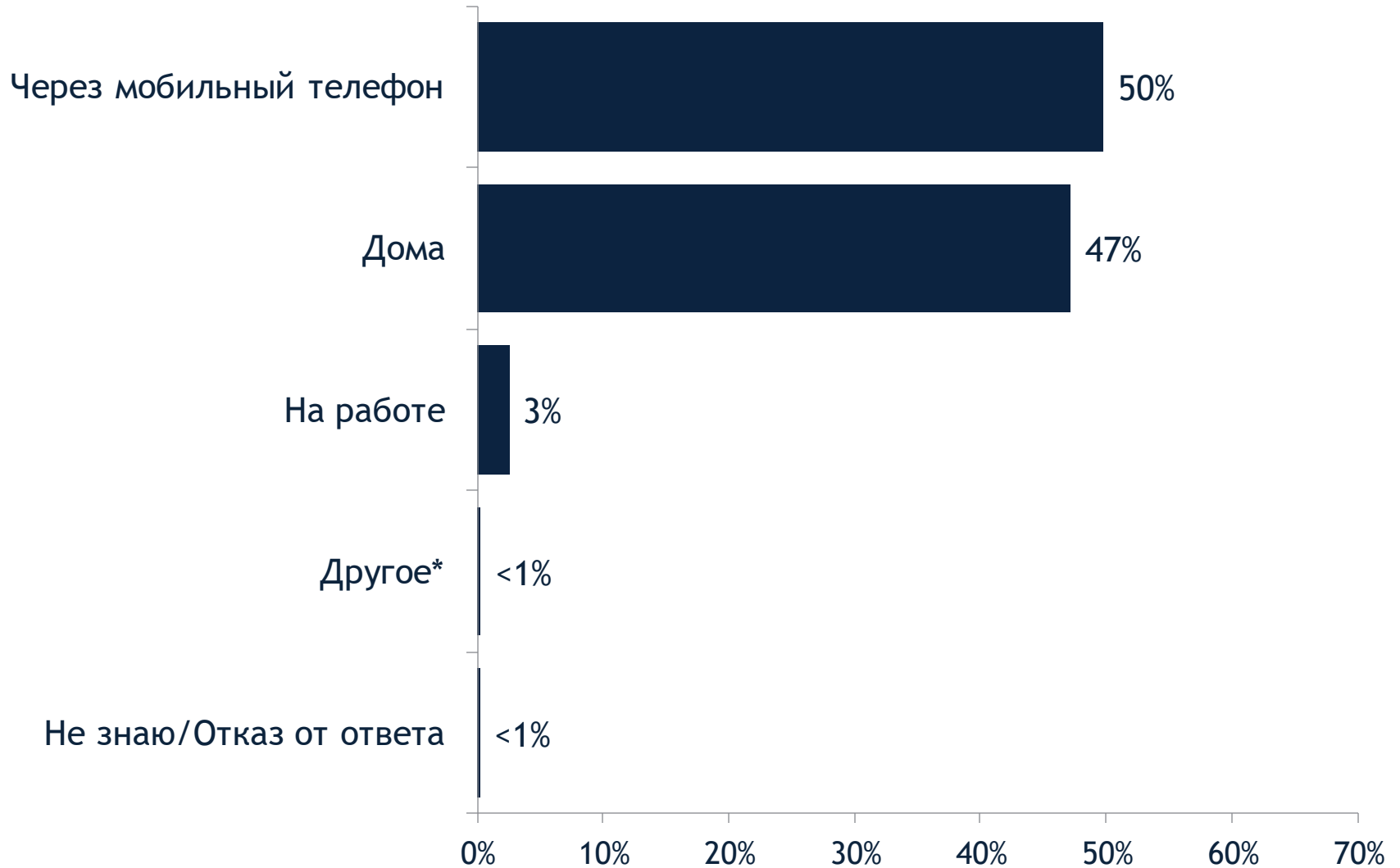
Как часто Вы пользуетесь интернетом?





Где Вы пользуетесь чаще всего интернетом?

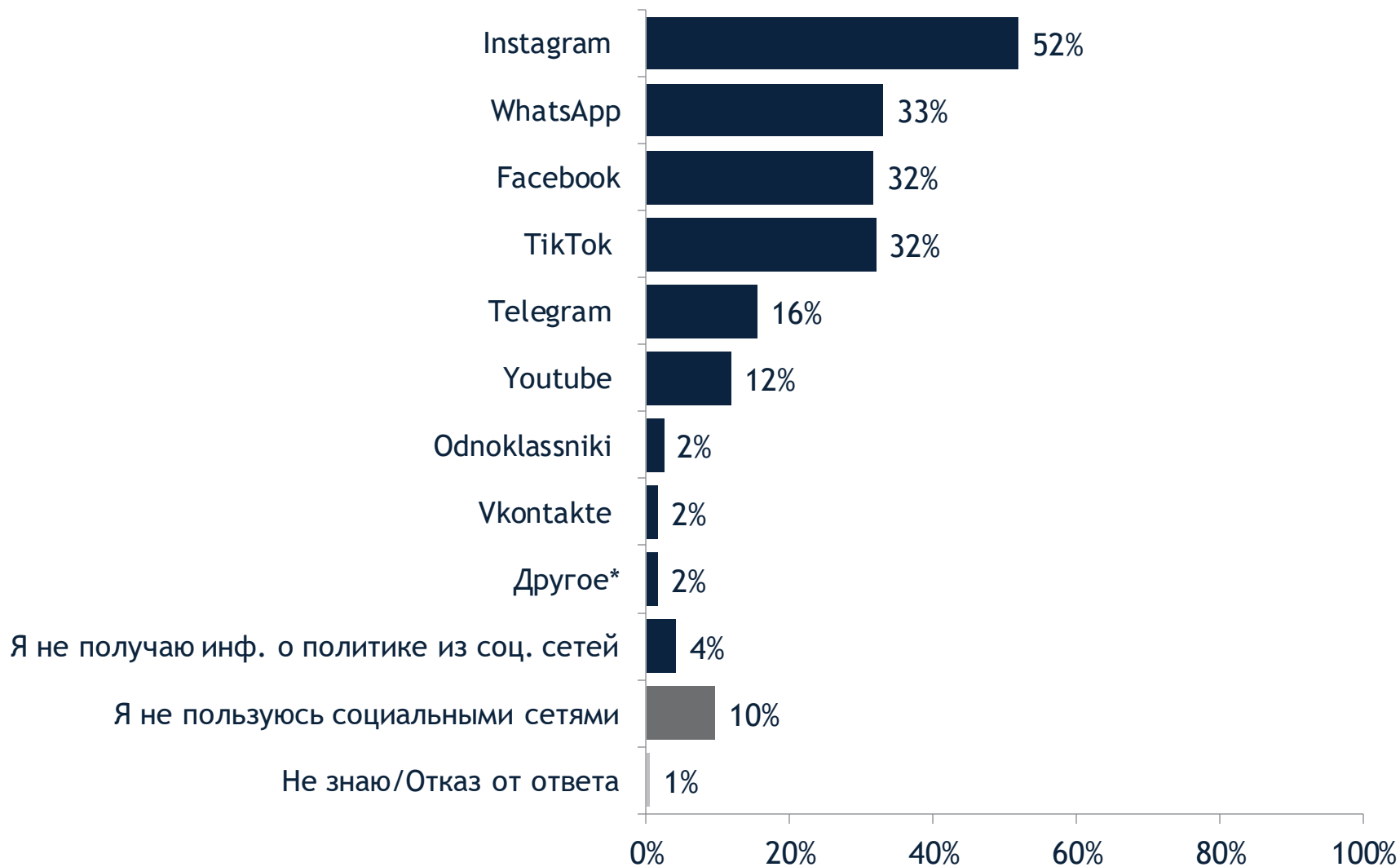
(Для пользователей интернета, n=1,356)



*Упоминания меньше <1% объединены в Другое.

Из каких социальных сетей или приложений Вы получаете больше всего информации о политике? Вы можете назвать до 3-х ответов.

(Допускается не более 3-х ответов)



*Упоминания меньше <1% объединены в Другое

Из каких социальных сетей или приложений Вы получаете больше всего информации о политике? Вы можете назвать до 3-х ответов.

(Допускается не более 3-х ответов)

	Все респонденты	18-35 лет	36-55 лет	Возраст 56+
Instagram	52%	66%	51%	23%
WhatsApp	33%	29%	37%	34%
Facebook	32%	28%	43%	20%
TikTok	32%	43%	29%	14%
Telegram	16%	22%	14%	6%
Youtube	12%	7%	16%	15%
Odnoklassniki	2%	2%	3%	3%
Vkontakte	2%	3%	1%	1%
Другое*	2%	1%	2%	2%
Я не получаю информацию о политике из социальных сетей	4%	6%	3%	4%
Я не использую социальные сети	10%	3%	6%	30%
Не знаю/Отказ от ответа	1%	<1%	<1%	2%

*Упоминания меньше <1% объединены в Другое.

Из каких социальных сетей или приложений Вы получаете больше всего информации о политике? Вы можете назвать до 3-х ответов.

(Допускается не более 3-х ответов)

	Все респонденты	Город	Село
Instagram	52%	55%	50%
WhatsApp	33%	29%	36%
Facebook	32%	33%	31%
TikTok	32%	32%	32%
Telegram	16%	20%	13%
Youtube	12%	8%	14%
Odnoklassniki	2%	2%	3%
Vkontakte	2%	1%	2%
Другое*	2%	2%	2%
Я не получаю информацию о политике из социальных сетей	4%	4%	4%
Я не использую социальные сети	10%	11%	9%
Не знаю / Отказ от ответа	1%	1%	1%

*Упоминания меньше <1% объединены в Другое

Из каких социальных сетей или приложений Вы получаете больше всего информации о политике? Вы можете назвать до 3-х ответов.

(Допускается не более 3-х ответов)

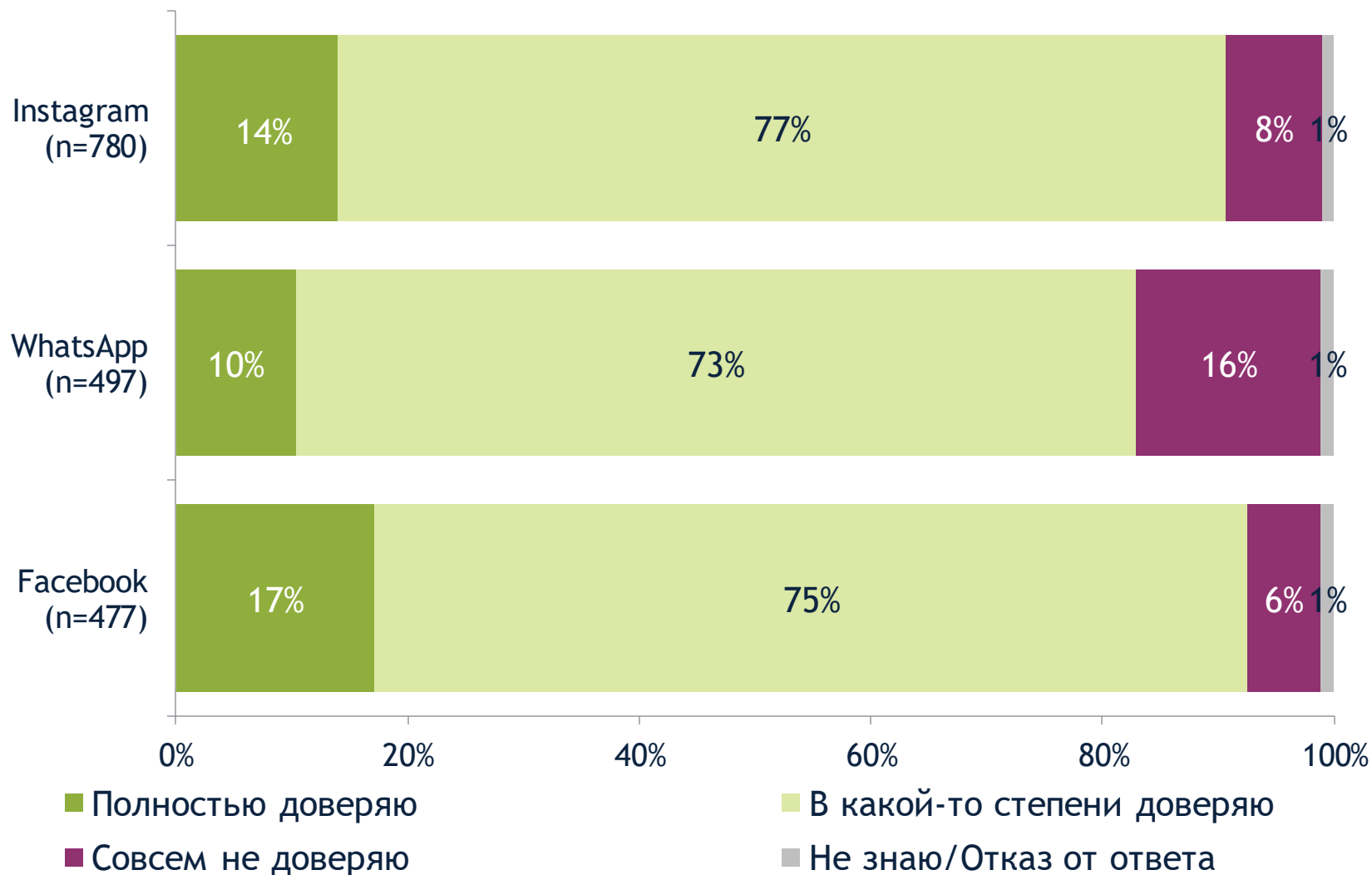
	Все респонденты	На каком языке Вы предпочитаете получать политическую информацию?*	
		Кыргызский (n=1,144)	Русский (n=250)
Instagram	52%	54%	61%
WhatsApp	33%	37%	21%
Facebook	32%	34%	34%
TikTok	32%	33%	36%
Telegram	16%	15%	22%
YouTube	12%	14%	5%
Odnoklassniki	2%	2%	6%
Vkontakte	2%	2%	3%
Другое*	2%	1%	1%
Я не получаю информацию о политике из соц.сетей	4%	2%	1%
Я не использую социальные сети	10%	8%	9%
Не знаю /Отказ от ответа	1%	1%	--

* Задаётся тем, кто следит за политическими новостями .

**Упоминания меньше <1% объединены в Другое.

На сколько Вы доверяете информации, которую Вы получаете из...?

(Допускается несколько ответов; отображены Топ 3 ответа)



Права человека и Язык

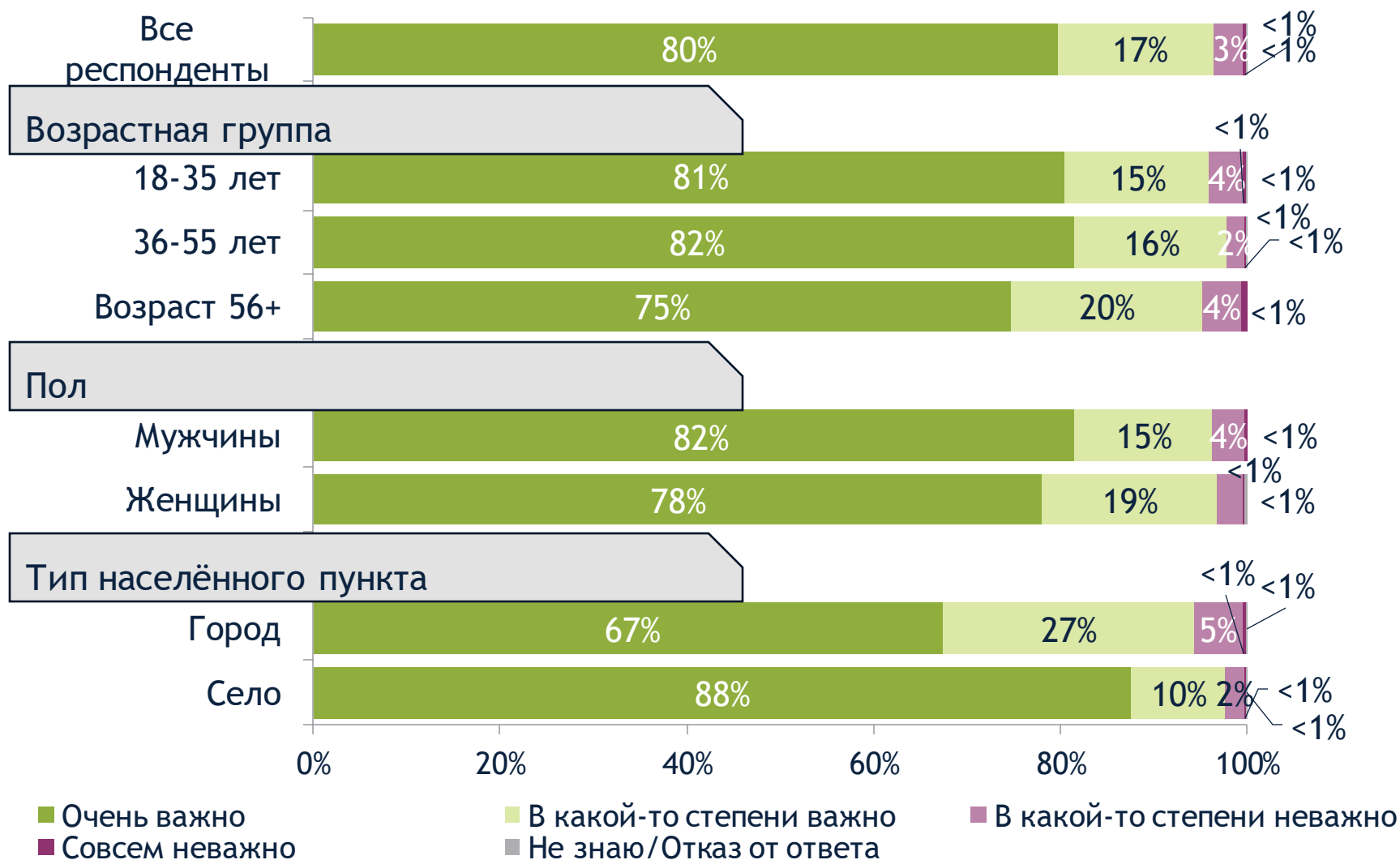


A PROJECT OF THE INTERNATIONAL REPUBLICAN INSTITUTE

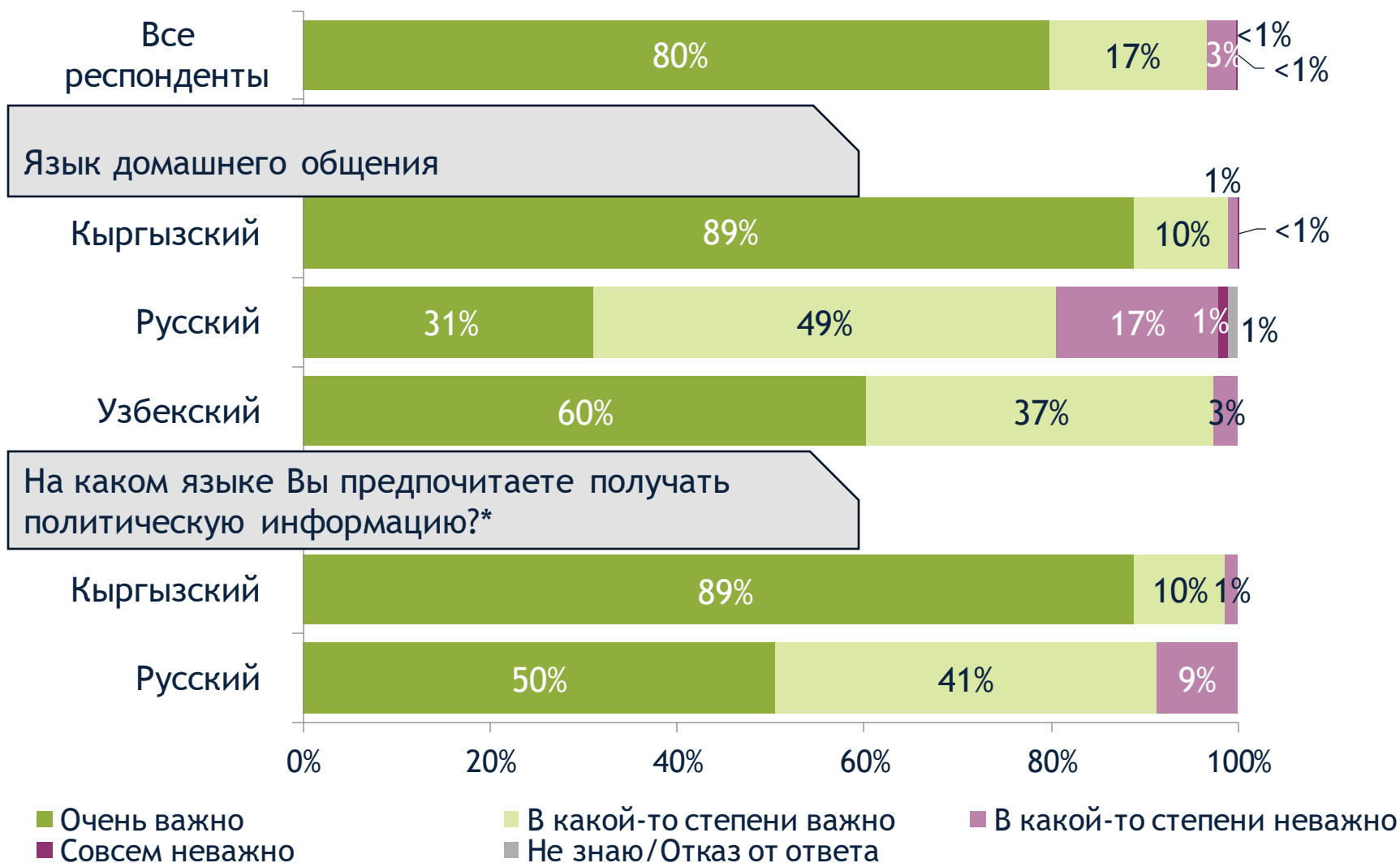


Photo: Sergio Boscaino (CC) www.flickr.com

Насколько важно для граждан Кыргызстана знать кыргызский язык?



Насколько важно для граждан Кыргызстана знать кыргызский язык?

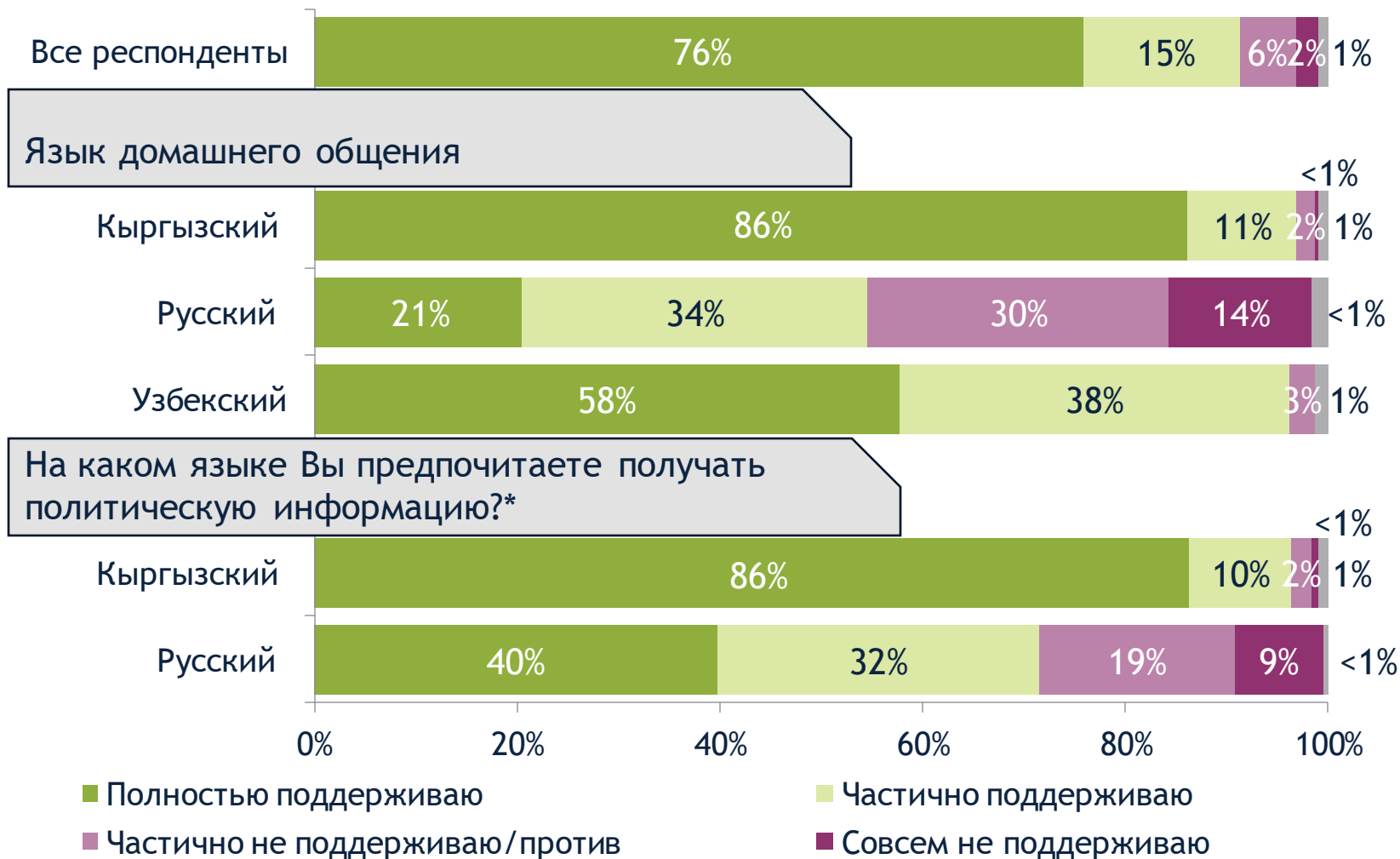


*Среди тех, кто следит за политическими новостями и информацией.

Согласно Закону “О государственном языке Кыргызской Республики”, подписанному 17 июля 2023 года, кыргызский язык теперь подлежит обязательному использованию в качестве официального государственного языка в деятельности государственных органов, органов местного самоуправления и частных компаний. Поддерживаете ли Вы или выступаете против принятия этого закона?

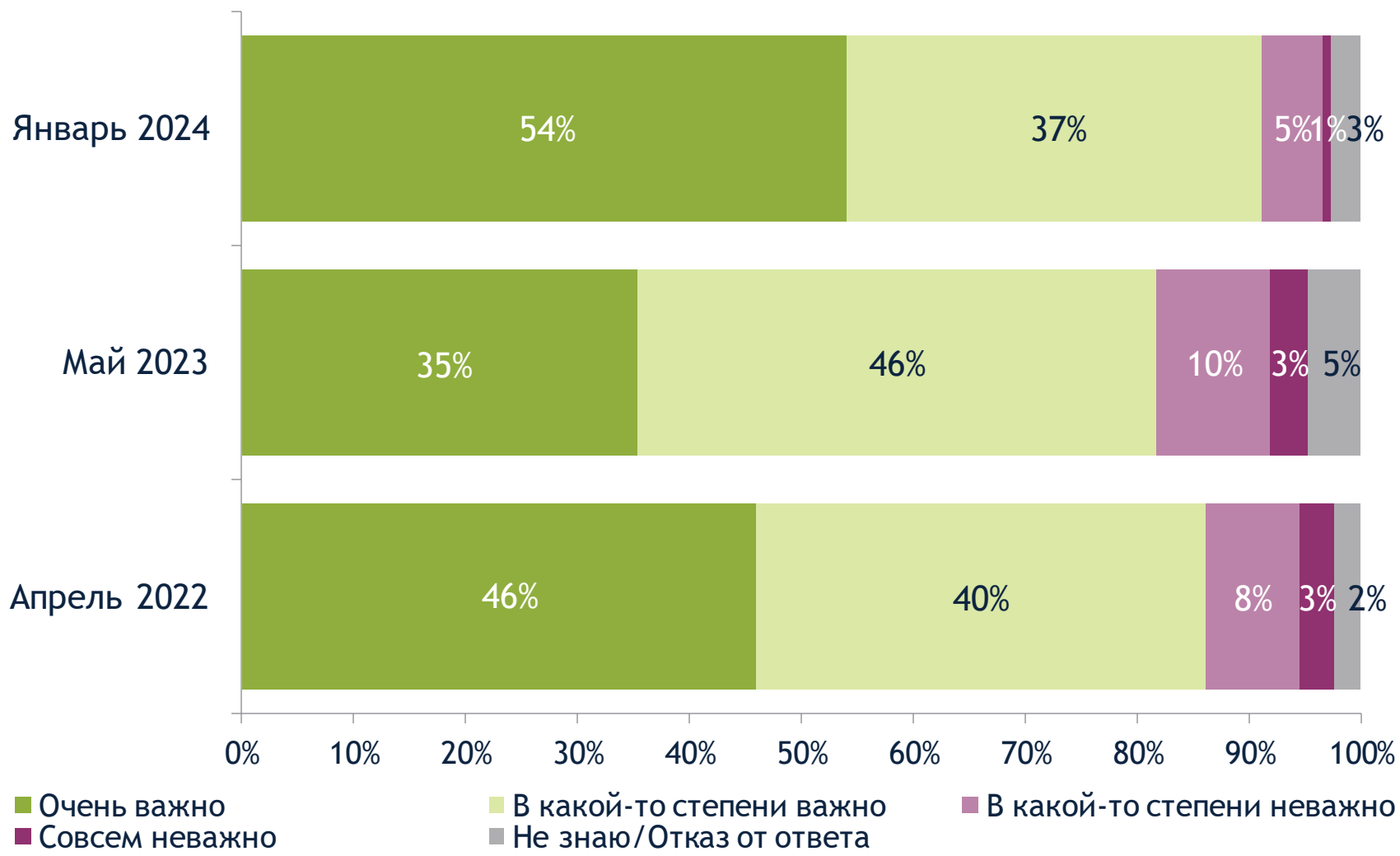


Согласно Закону “О государственном языке Кыргызской Республики”, подписанному 17 июля 2023 года, кыргызский язык теперь подлежит обязательному использованию в качестве официального государственного языка в деятельности государственных органов, органов местного самоуправления и частных компаний. Поддерживаете ли Вы или выступаете против принятия этого закона?

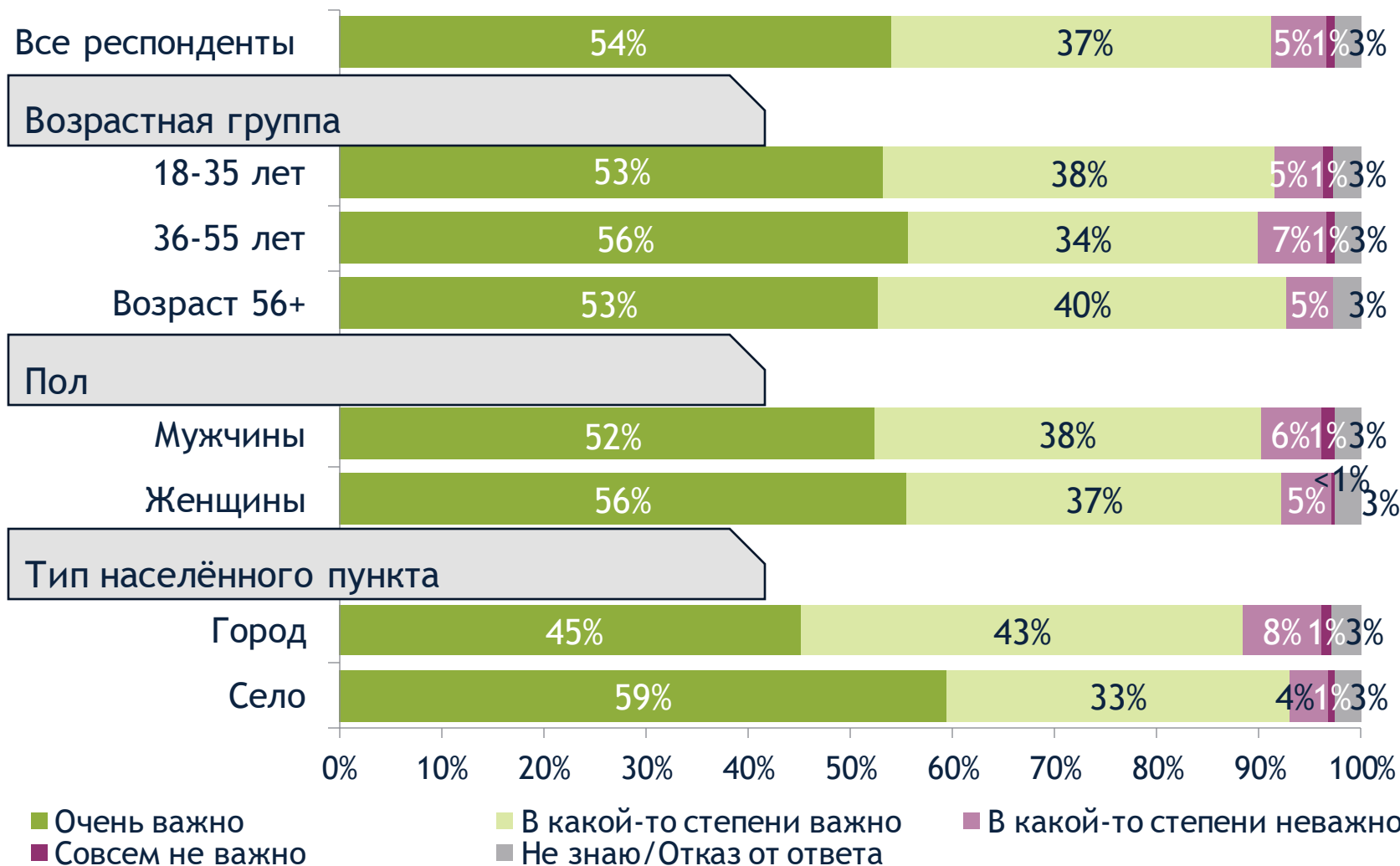


*Среди тех, кто следит за политическими новостями и информацией.

Насколько важно или неважно то, что все члены взрослого населения нашей страны, включая женщин, молодых людей, представителей меньшинств и людей с ограниченными возможностями, включены в процесс принятия политических решений?



Насколько важно или неважно то, что все члены взрослого населения нашей страны, включая женщин, молодых людей, представителей меньшинств и людей с ограниченными возможностями, включены в процесс принятия политических решений?



Как Вы думаете, какие сферы общества наиболее важны для того, чтобы женщина могла реализовать в них свою роль?

(Допускается несколько ответов)



Как Вы думаете, какие сферы общества наиболее важны для того, чтобы женщина могла реализовать в них свою роль?

(Допускается несколько ответов)

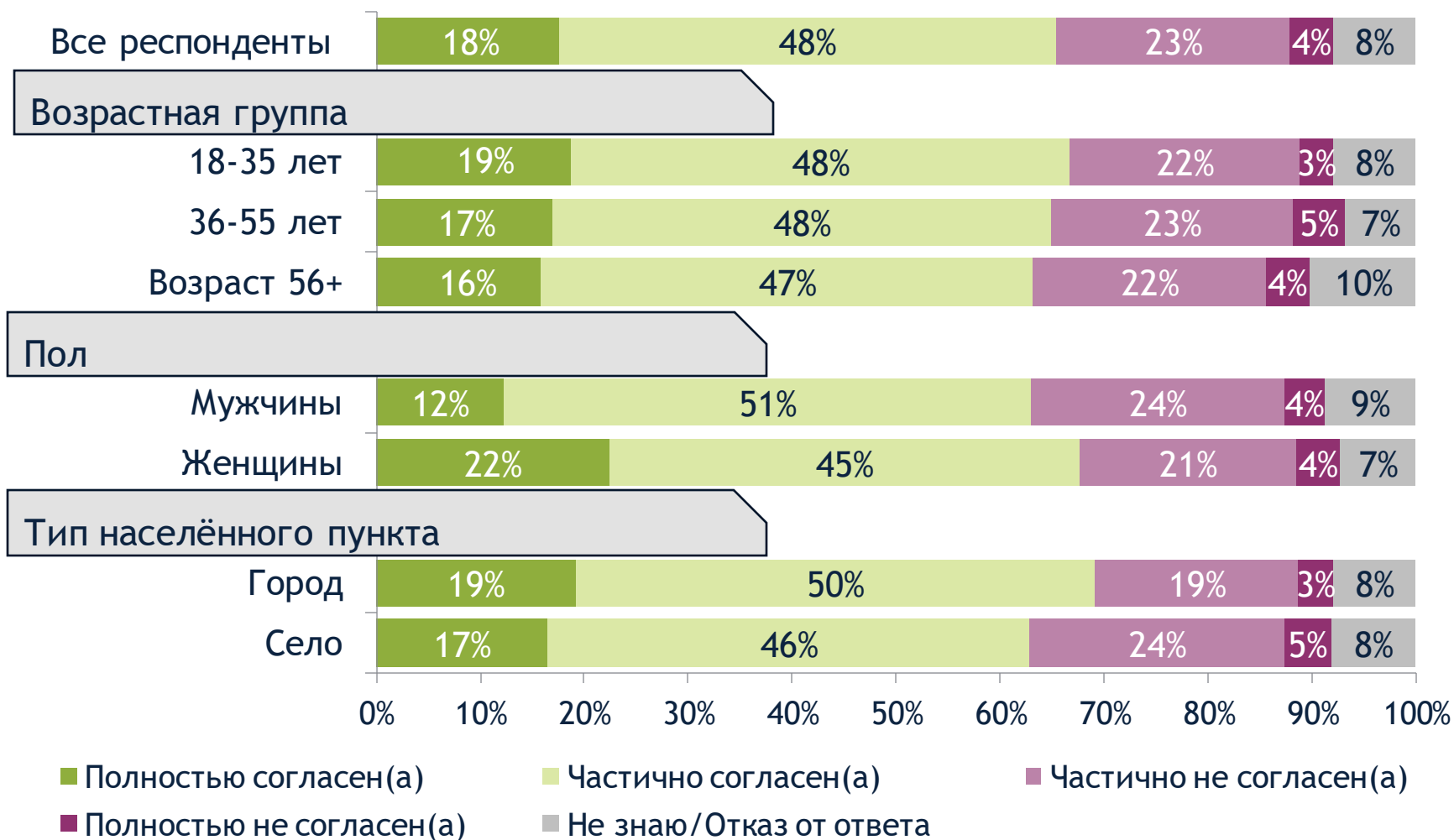


Я зачитаю Вам список характеристик, которыми может обладать кандидат, избирающийся на определенную должность. Для каждой из характеристик, пожалуйста, определите, сделает ли её наличие больше или меньше вероятность того, что Вы проголосуете за кандидата, или будет ли это вообще важно.

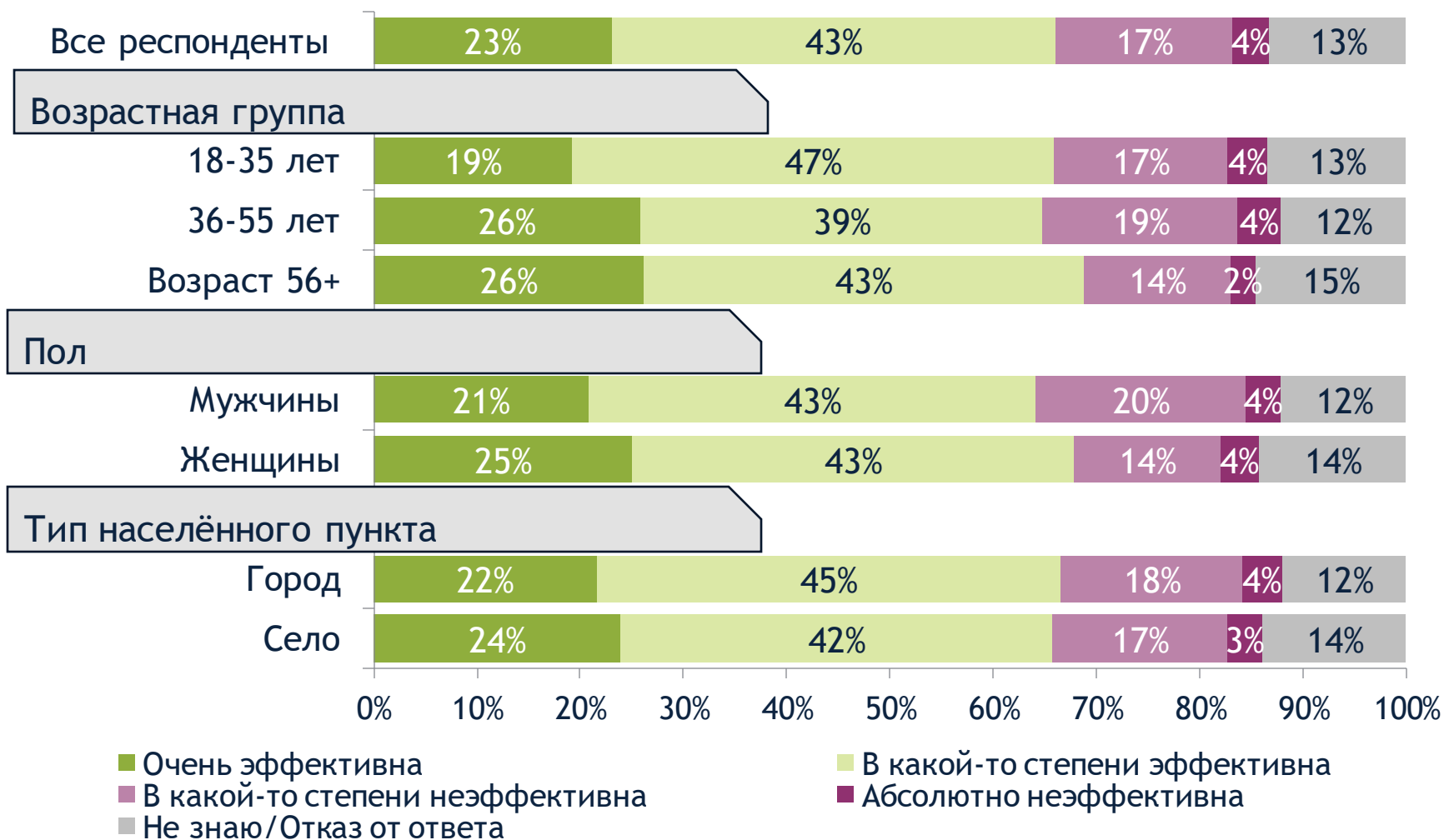


Вы согласны или не согласны со следующим утверждением?

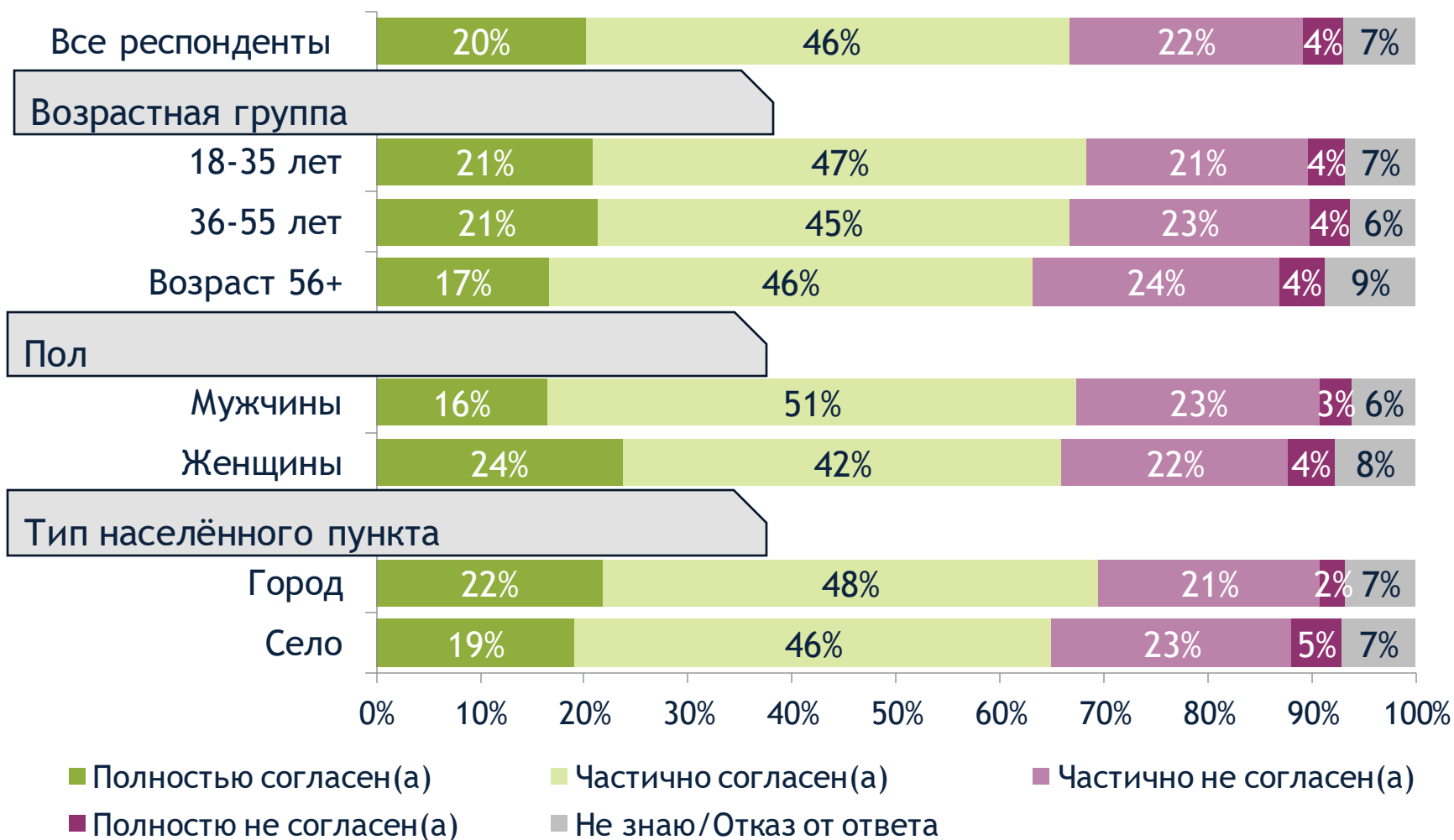
«**Политики или политические партии не принимают во внимание нужды женщин и не прислушиваются к идеям женщин**»



По Вашему мнению, насколько эффективна, если вообще эффективна, гендерная квота в Парламенте и местных кенешах для обеспечения более равного представительства женщин и мужчин?



Вы согласны или не согласны со следующим утверждением? “Политики и политические партии не принимают во внимание нужды молодых людей и не прислушиваются к идеям молодых людей”



Демография

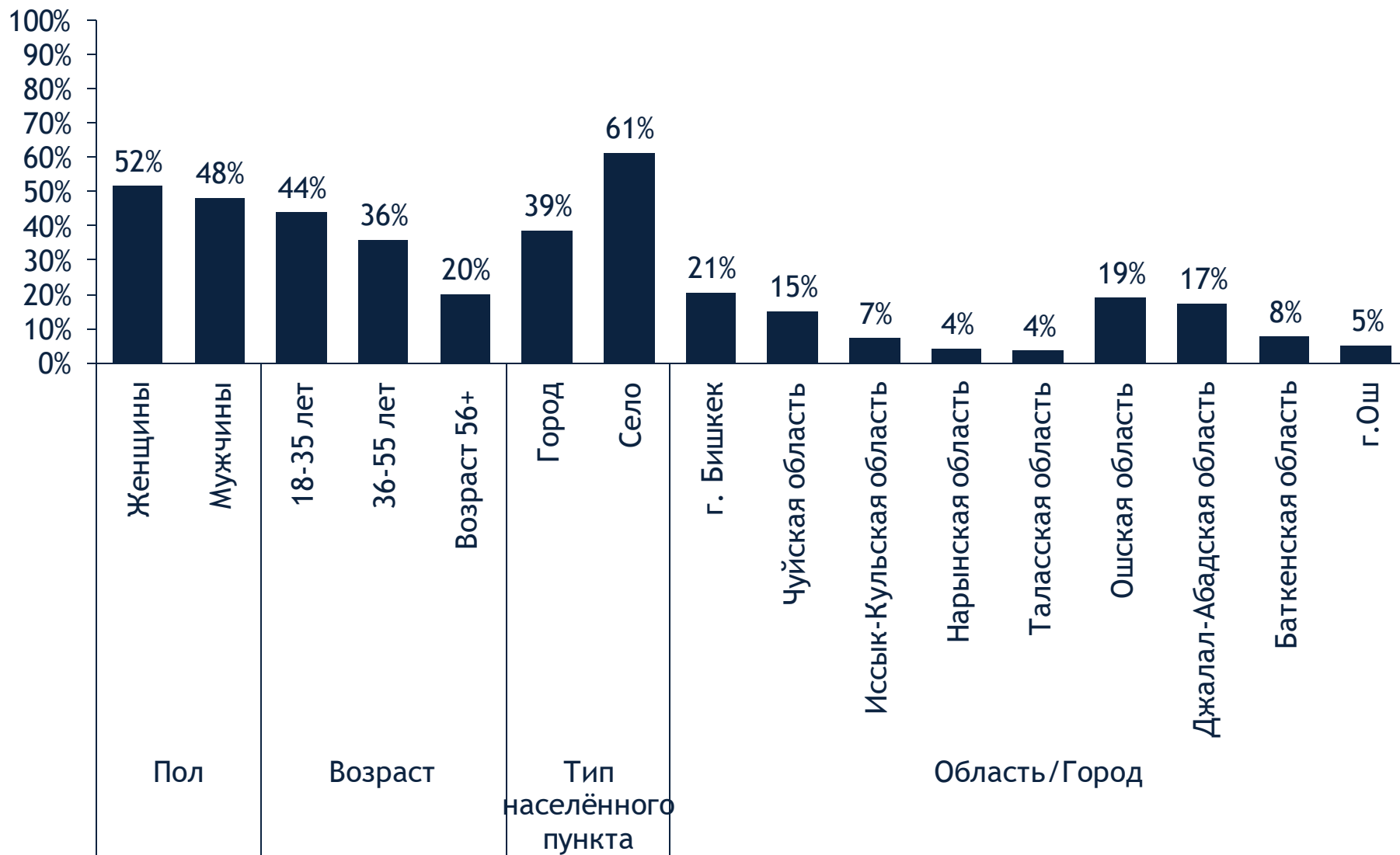


A PROJECT OF THE INTERNATIONAL REPUBLICAN INSTITUTE



"In a Kyrgyz Yurt" by Gael Varoquaux; License: CC BY 2.0.

Демография



Демография



*Финансовое положение семьи сгенерировано из вопроса “Как бы Вы оценили финансовое положение Вашей семьи?”

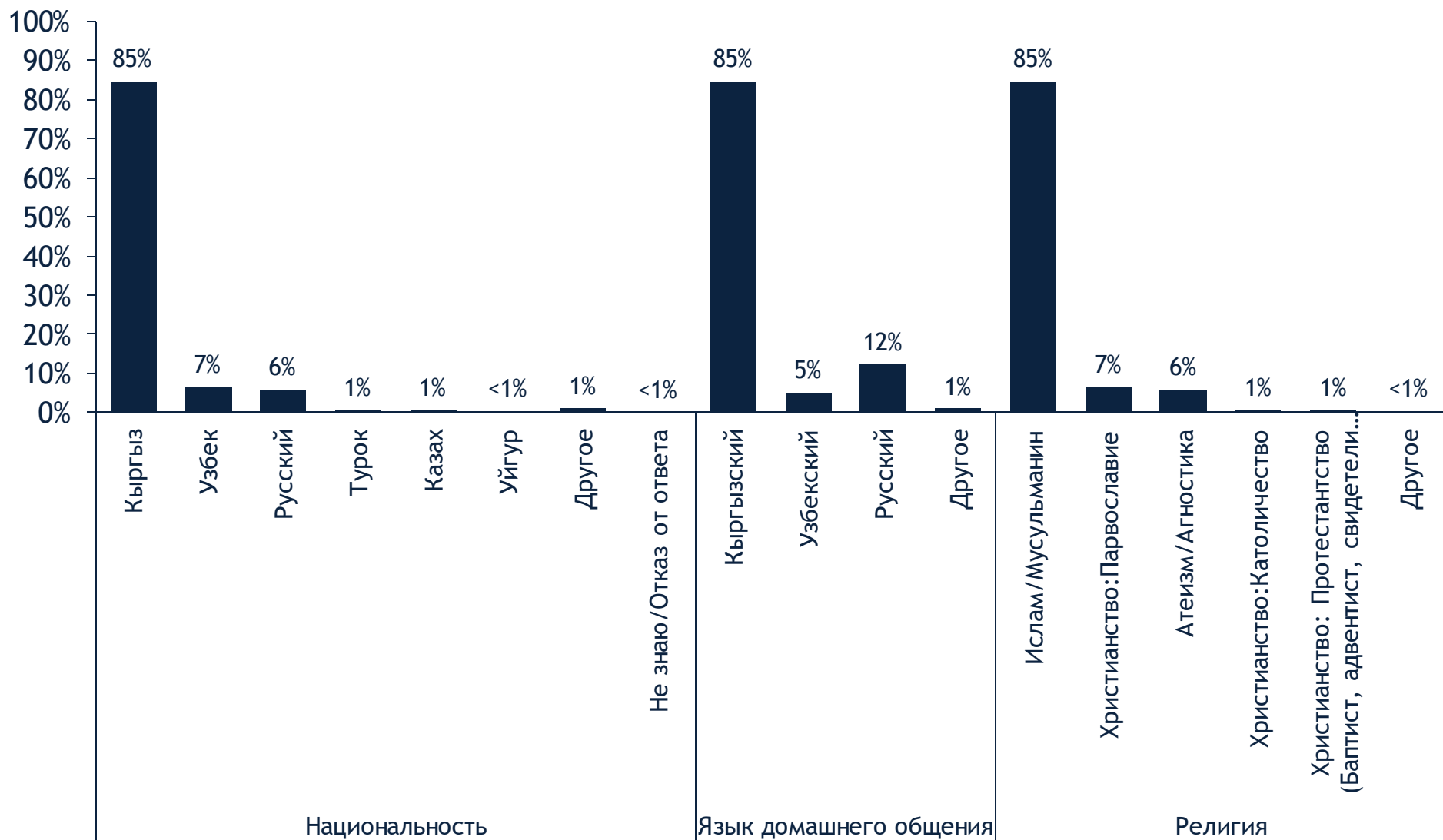
- **Средств едва хватает**=“Денег не хватает даже на еду” и “Денег хватает только на еду и больше ни на что, их не хватает на оплату коммунальных услуг”

- **Средств хватает**=“Денег хватает на еду, но покупка одежды затруднительна”

- **Достаточное**=“Дохода хватает на еду и одежду, но покупка дорогих товаров длительного пользования, таких как телевизор, холодильник, является проблемой”

- **Более, чем достаточное**=“Мы можем легко купить товары длительного пользования, но покупка действительно дорогих вещей, таких как автомобиль, является большой проблемой” и “В данное время мы многое можем позволить -машина, дача, путешествия”

Демография



Данное исследование стало возможным благодаря помощи американского народа, оказанной через Агентство США по международному развитию (USAID).

Международный Республиканский Институт несёт ответственность за содержание публикации, которое не обязательно отражает позицию USAID или Правительства США.



A PROJECT OF THE INTERNATIONAL REPUBLICAN INSTITUTE

Center for Insights in Survey Research
202.408.9450 | info@IRI.org

www.IRI.org | [@IRI_Polls](https://twitter.com/IRI_Polls)



USAID
FROM THE AMERICAN PEOPLE



CENTER FOR
INSIGHTS IN
SURVEY
RESEARCH

A PROJECT OF THE INTERNATIONAL REPUBLICAN INSTITUTE



SIAR
research and consulting