

Հանրային կարծիքի
ՈՒՍՈՒՄՆԱՍԻՐՈՒԹՅՈՒՆ.
Հայաստանի առկա
բնակչություն

Դեկտեմբեր 2023



A PROJECT OF THE INTERNATIONAL REPUBLICAN INSTITUTE

Մեթոդաբանության մանրամասները

- Հետազոտությունն իրականացվել է Միջազգային Հանրապետական Ինստիտուտի Հարցումների հետազոտության կենտրոնի նախաձեռնությամբ՝ [Center for Insights in Survey Research](#), և իրականացվել [ԲՐԵՎԻՍ](#) ընկերության կողմից (ներկայացված է IPSC LLC-ի կողմից):
- Տվյալները հավաքվել են 2023 թվականի դեկտեմբերի 13-22-ն ընկած ժամանակահատվածում հեռախոսային հարցման մեթոդով (CATI):
- Ընտրանքը կազմված է 18 տարին լրացած 1,508 ՀՀ քաղաքացիներից: Այն քաղաքացիները, ովքեր ապրել են Հայաստանում ավելի քիչ, քան 6 ամիս, չեն ներառվել ընտրանքում: Ընտրանքը ներկայացուցչական է բջջային հեռախոս օգտագործող չափահաս բնակչության համար, որը չի ներառում չափահաս բնակչության մոտ 1.7%-ը:
- Հեռախոսահամարներն ընտրվել են պատահական բջջային հեռախոսահամարներին զանգելու եղանակով (random digit dialing, RDD): Ընտրանքը ներառում է բոլոր հնարավոր բջջային հեռախոսահամարները (բոլոր օպերատորները), և չաշխատող կամ գոյություն չունեցող համարները գրանցվել են, եթե դրանց զանգ է կատարվել դաշտային աշխատանքների ընթացքում: Ենթադրվում է, որ բջջային հեռախոսը անձնական օգտագործման համար է, և այն անձը, ով պատասխանել է հեռախոսազանգին, նա էլ ընտրվել է հարցազրույցի համար՝ ճշտելուց հետո, թե արդյոք դա իր անձնական օգտագործման հեռախոսահամարն է: Գոյություն ունեցող հեռախոսահամարներին կատարվել է մինչև երեք զանգ:
- Ստացված ընտրանքը կշռվել է ըստ տարիքի, սեռի և բնակավայրի տիպի՝ ըստ Ազգային վիճակագրական ծառայության 2023 թվականի տվյալների: Այս հարցման արդյունքում բարձրագույն կրթությամբ հարցվողների մասնաբաժինն ընտրանքում ավելին էր՝ համեմատած ՄՀԻ այլ հետազոտությունների: Ընտրանքում կրթական մակարդակը նախորդ հետազոտություններին համապատասխանեցնելու համար կշռվել է նաև կրթությունը՝ հիմք ընդունելով ՄՀԻ-ի Հայաստանում իրականացված նախորդ հետազոտությունների կրթական մակարդակի միջինը:
- Հարցմանը մասնակցելու ցուցանիշը 28% է:
- Սխալի միջակայքը չի գերազանցում ± 2.5 տոկոսային կետն ամբողջ ընտրանքի համար:
- Կլորացման պատճառով գծապատկերների թվերի գումարները կարող են տարբերվել 100 տոկոսից:
- Հետազոտությունը ֆինանսավորվել է ԱՄՆ միջազգային զարգացման գործակալության ([U.S. Agency for International Development](#)) կողմից:

Հաճախ կիրառված խմբեր

Խումբ	Կատեգորիաներ	Քազա*
Տարիքային խումբ	18-29	n = 277
	30-49	n = 609
	50+	n = 621
Սեռ	Տղամարդ	n = 686
	Կին	n = 822
Բնակավայրի տիպ	Երևան	n = 561
	Քաղաքային	n = 406
	Գյուղական	n = 541
Չբաղվածություն**	Չբաղված	n = 611
	Ինքնազբաղված	n = 273
	Տնային տնտեսություն վարող	n = 197
	Կենսաթոշակառու	n = 181
	Աշխատանք փնտրող, գործազուրկ	n = 133

** «Ուսանող/աշակերտ», «աշխատանք չփնտրող գործազուրկ», «այլ» և «դժվարանում է պատասխանել/հրաժարվում է պատասխանել» տարբերակները ներկայացված չեն:

* Տվյալները կշռված են: Սխալի գործակիցը կարող է տատանվել՝ կախված ընտրանքի չափից:

Ընդհանուր հարցեր

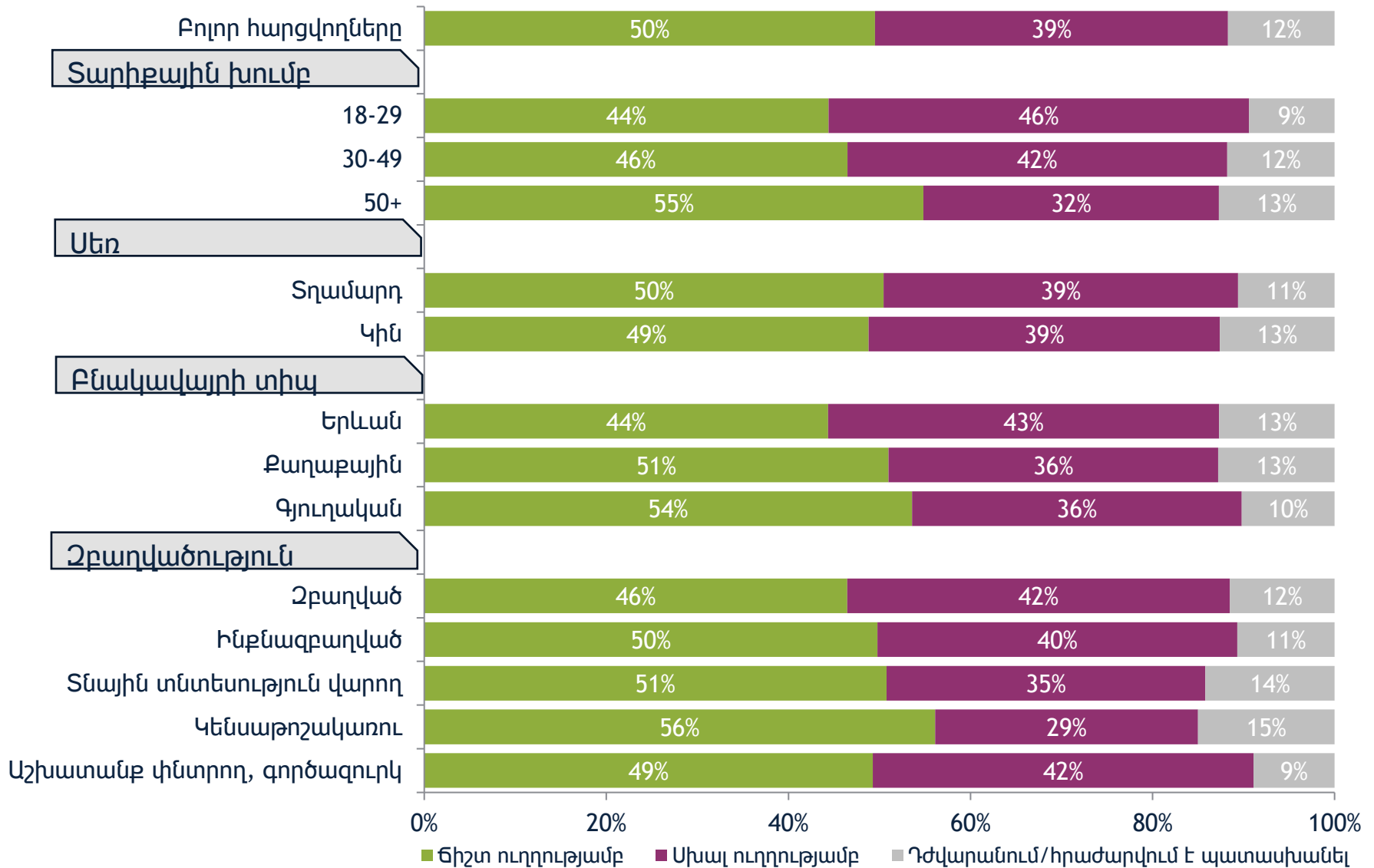


A PROJECT OF THE INTERNATIONAL REPUBLICAN INSTITUTE

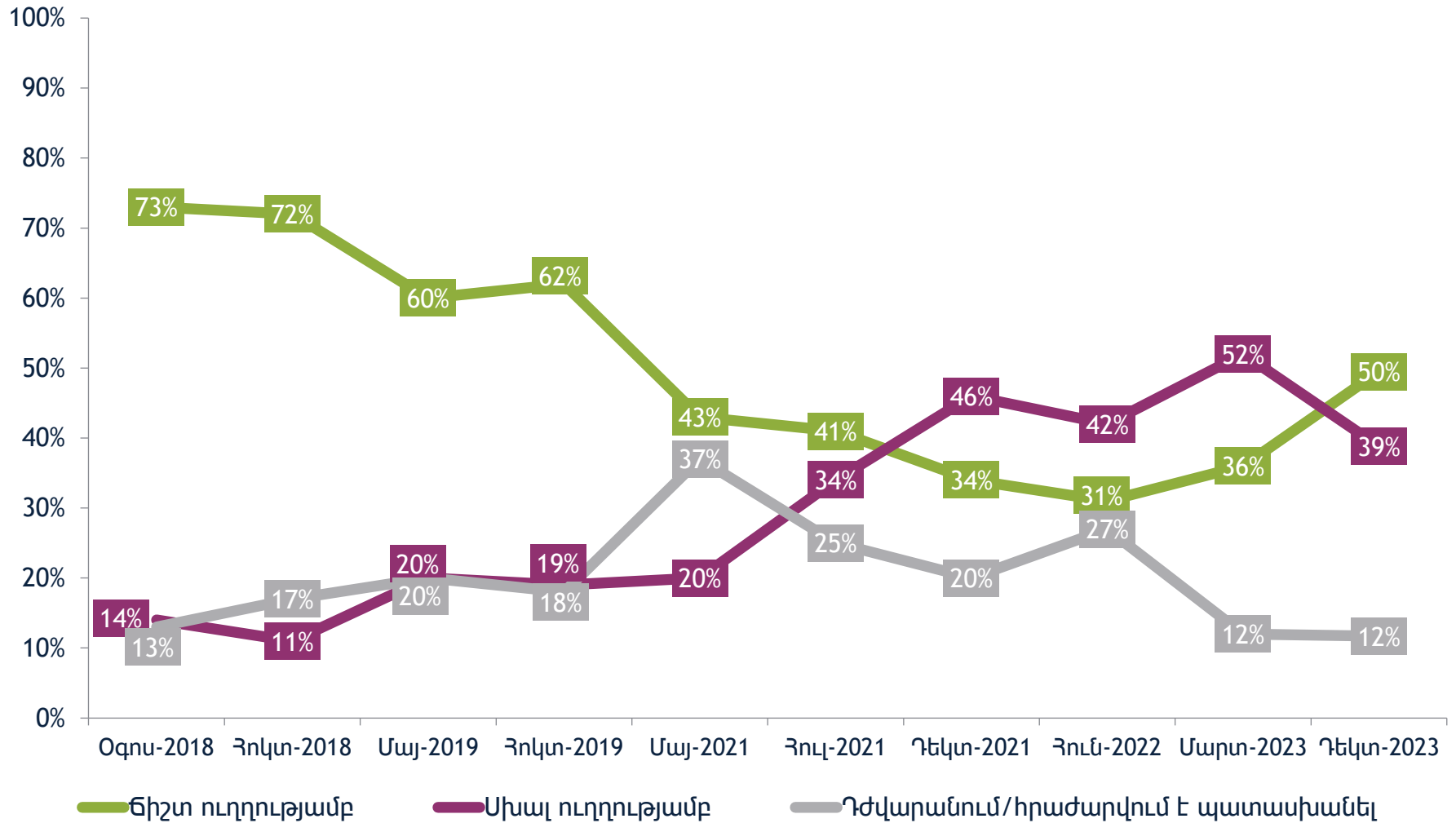
Photo by [Marcin Konsek](#) on [Wikimedia Commons](#) licensed [CC BY-SA 4.0](#)



Ձեր կարծիքով՝ Հայաստանն ընդհանուր առմամբ շարժվում է ճիշտ, թե՛ սխալ ուղղությամբ:



Ձեր կարծիքով՝ Հայաստանն ընդհանուր առմամբ շարժվում է ճիշտ, թե՛ սխալ ուղղությամբ:

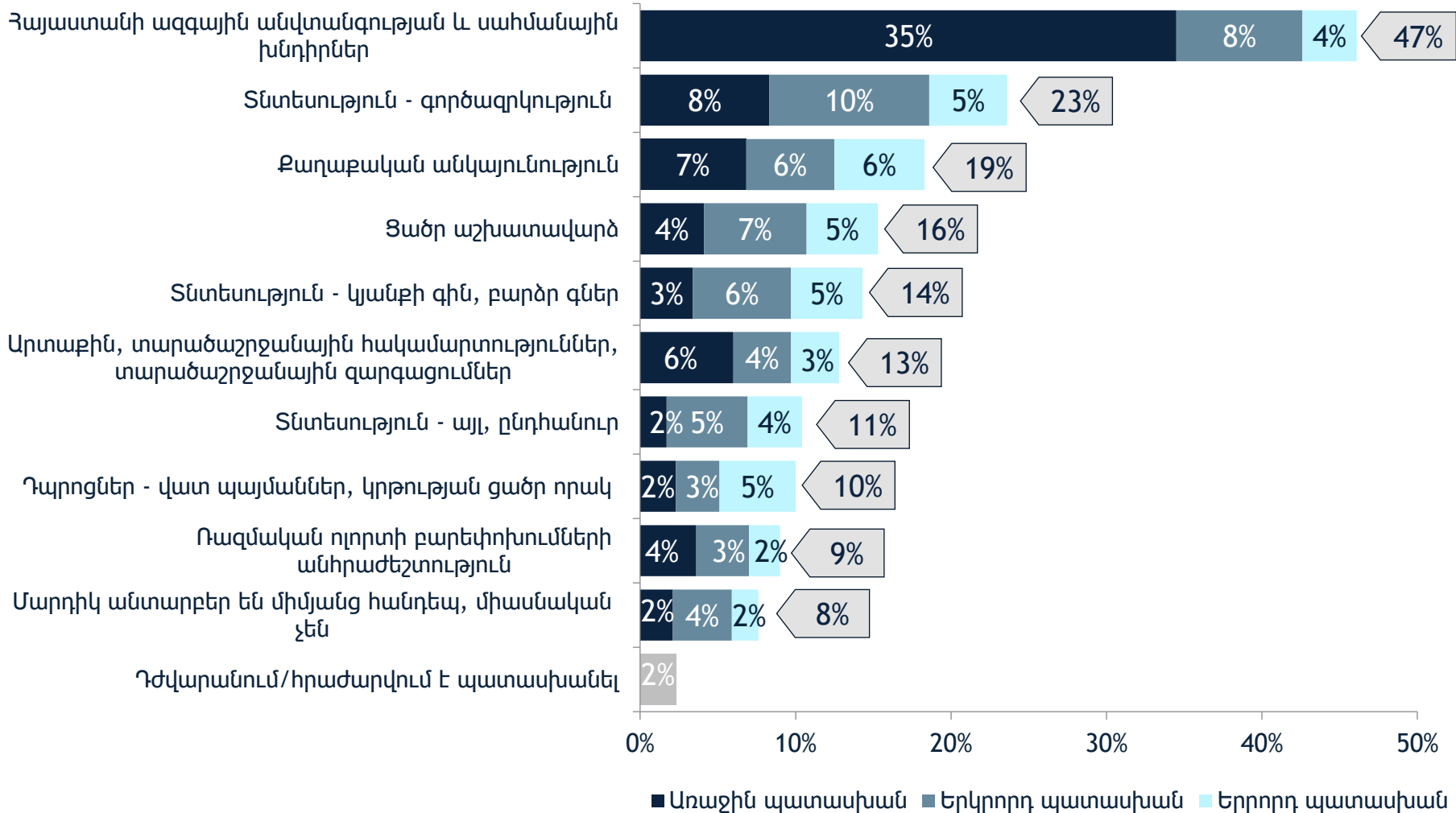


* 2021 թ.-ի մայիսի, հուլիսի, դեկտեմբերի, 2022 թ.-ի հունիսի և 2023 թ.-ի դեկտեմբերի հարցումներն իրականացվել են հեռախոսային հարցման մեթոդով (CATI): Մնացած նախորդ հետազոտություններն իրականացվել են դեմ առ դեմ հարցման մեթոդով:



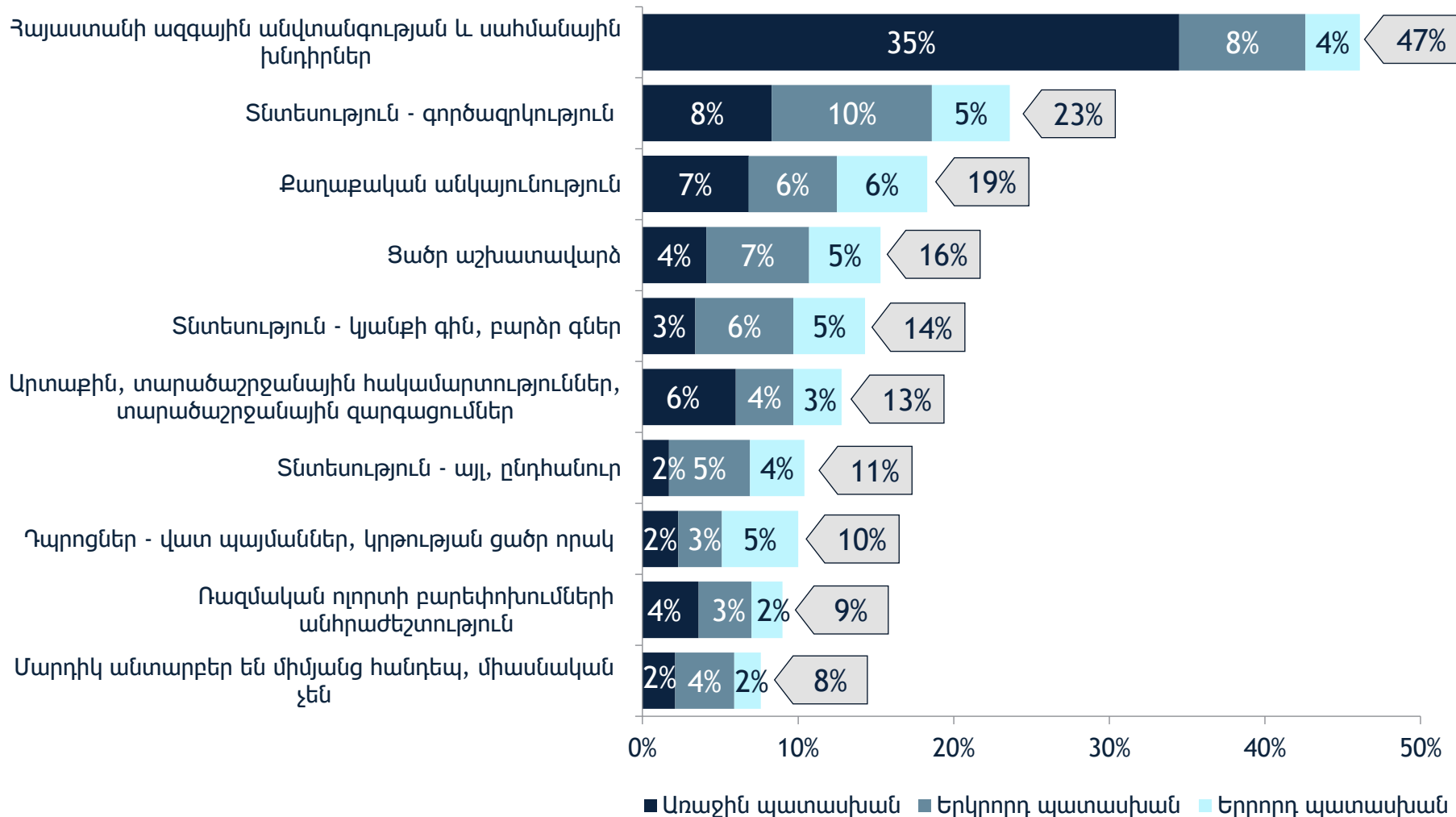
Որո՞նք են հիմնական խնդիրները, որոնք այսօր առկա են Հայաստանում:

(սպոնտան պատասխան, մինչև երեք պատասխանի հնարավորություն, ներկայացված են 10 ամենահաճախ նշված տարրերակները)



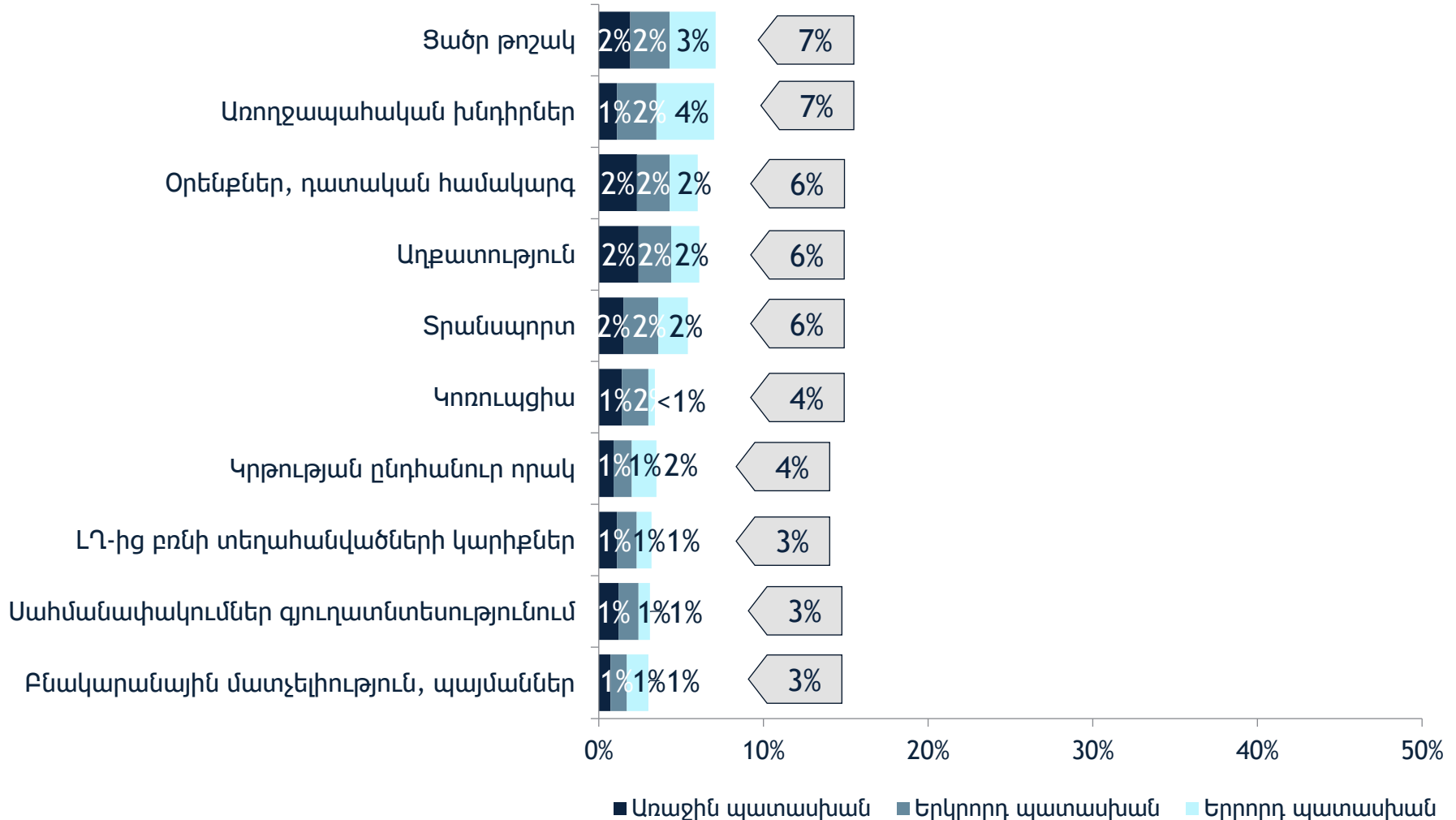
Որո՞նք են հիմնական խնդիրները, որոնք այսօր առկա են Հայաստանում:

(սպոնտան պատասխան, մինչև երեք պատասխանի հնարավորություն)



Որո՞նք են հիմնական խնդիրները, որոնք այսօր առկա են Հայաստանում:

(սպոնտան պատասխան, մինչև երեք պատասխանի հնարավորություն)



Որո՞նք են հիմնական խնդիրները, որոնք այսօր առկա են Հայաստանում:

(սպոնտան պատասխան, մինչև երեք պատասխանի հնարավորություն)



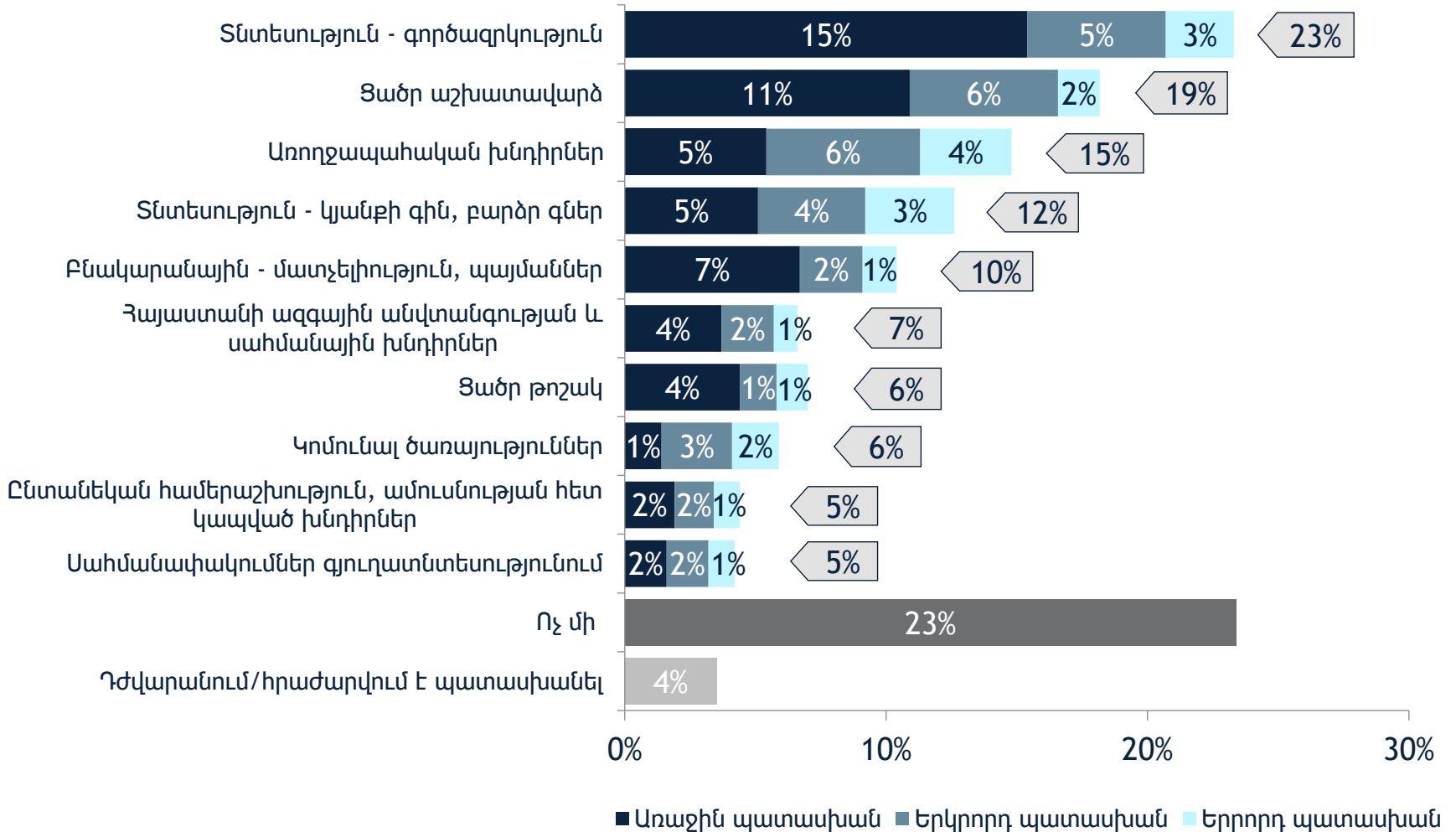
* 3%-ից քիչ ստացված պատասխանները խմբավորվել են «Այլ»-ում:

** Ներկայացված տոկոսները կլորացված են, և այդ պատճառով է, որ նույն արժեքով տողերը միևնույն երկարությունը չունեն:



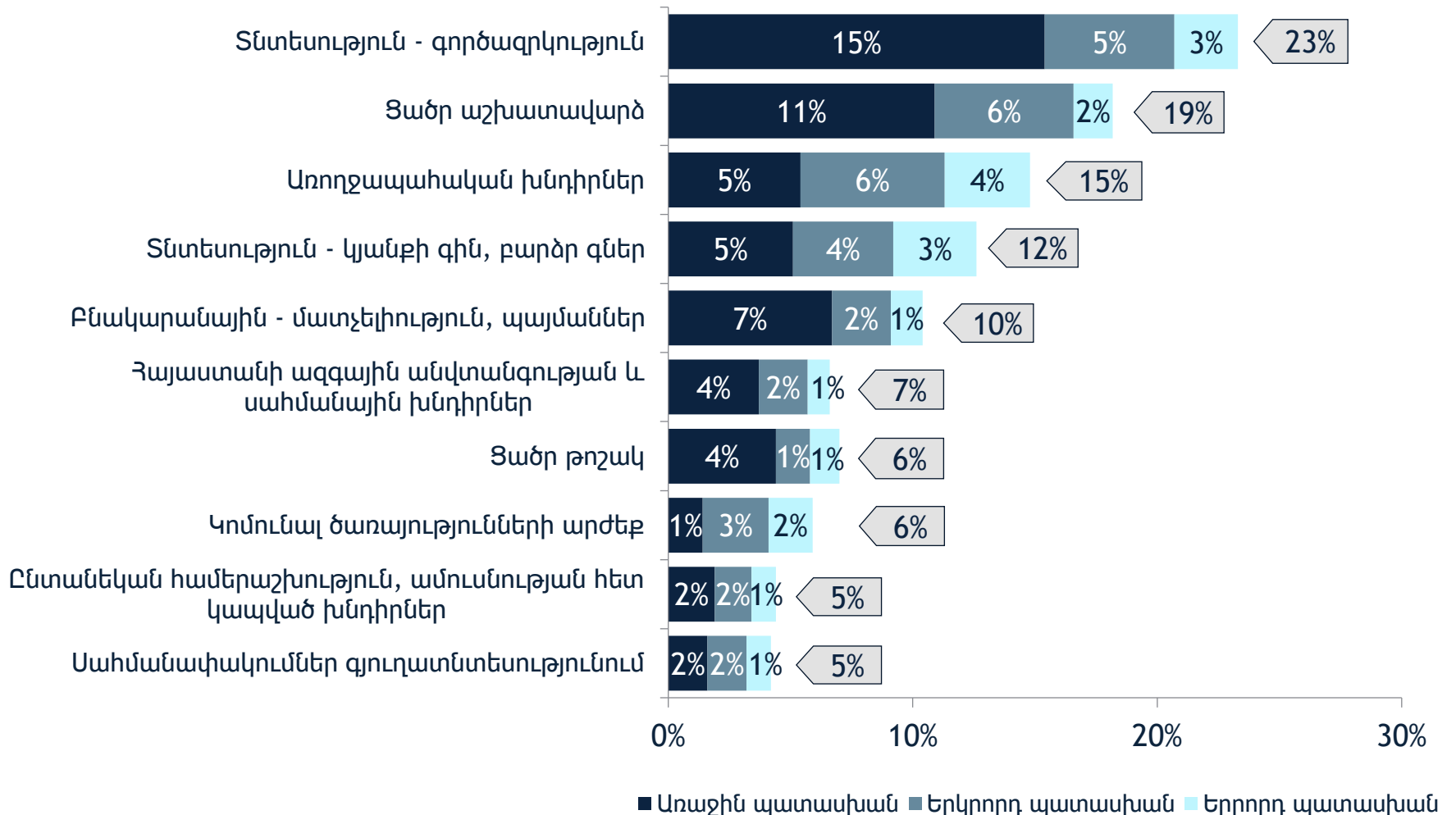
Որո՞նք են ամենակարևոր 3 խնդիրները Ձեր և Ձեր տնային տնտեսության անդամների համար այսօր:

(սպոնտան պատասխան, մինչև երեք պատասխանի հնարավորություն, ներկայացված են 10 ամենահաճախ նշված տարրերակները)



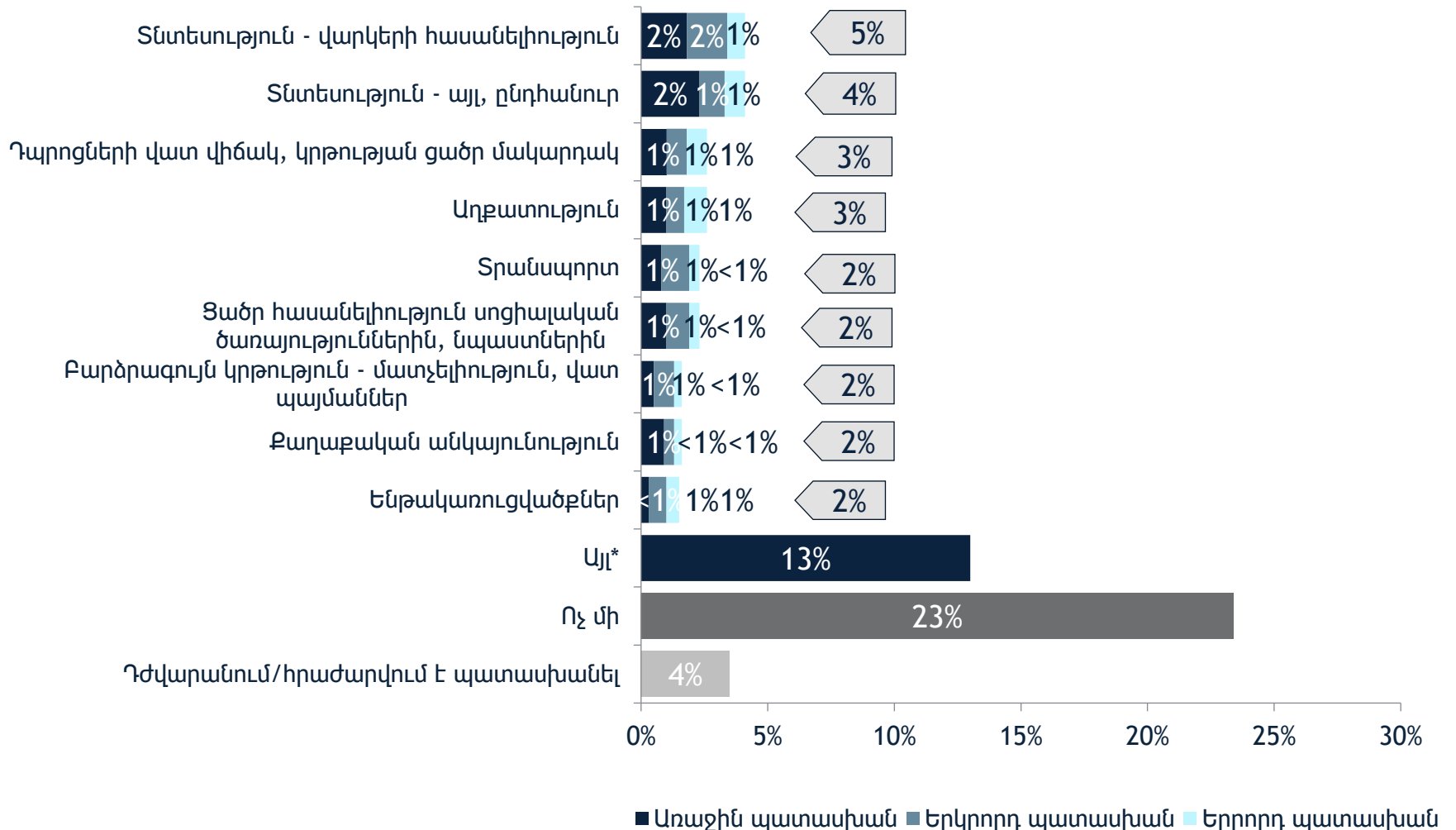
Որո՞նք են ամենակարևոր 3 խնդիրները Ձեր և Ձեր տնային տնտեսության անդամների համար այսօր:

(սպրնտան պատասխան, մինչև երեք պատասխանի հնարավորություն)



Որո՞նք են ամենակարևոր 3 խնդիրները Ձեր և Ձեր տնային տնտեսության անդամների համար այսօր:

(սպորնտան պատասխան, մինչև երեք պատասխանի հնարավորություն)



* 2%-ից քիչ ստացված պատասխանները խմբավորվել են «Այլ»-ում:

Վերաբերմունքը քաղաքական գործիչներին և քաղաքական ինստիտուտներին

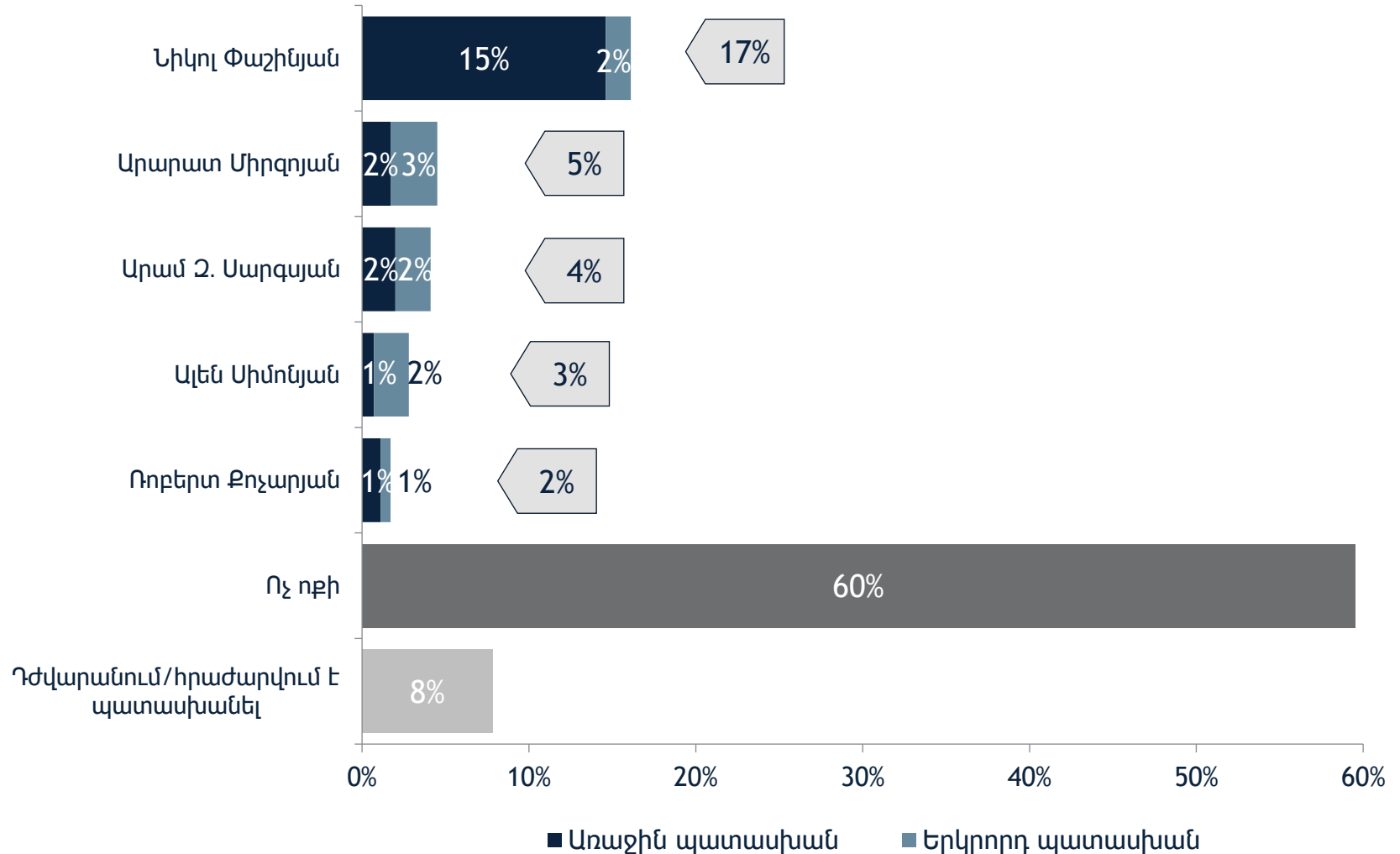


A PROJECT OF THE INTERNATIONAL REPUBLICAN INSTITUTE

The opposition boycotted the vote in the Armenian Parliament by
Marcin Konsek on Wikimedia Commons licensed CC BY-SA 4.0

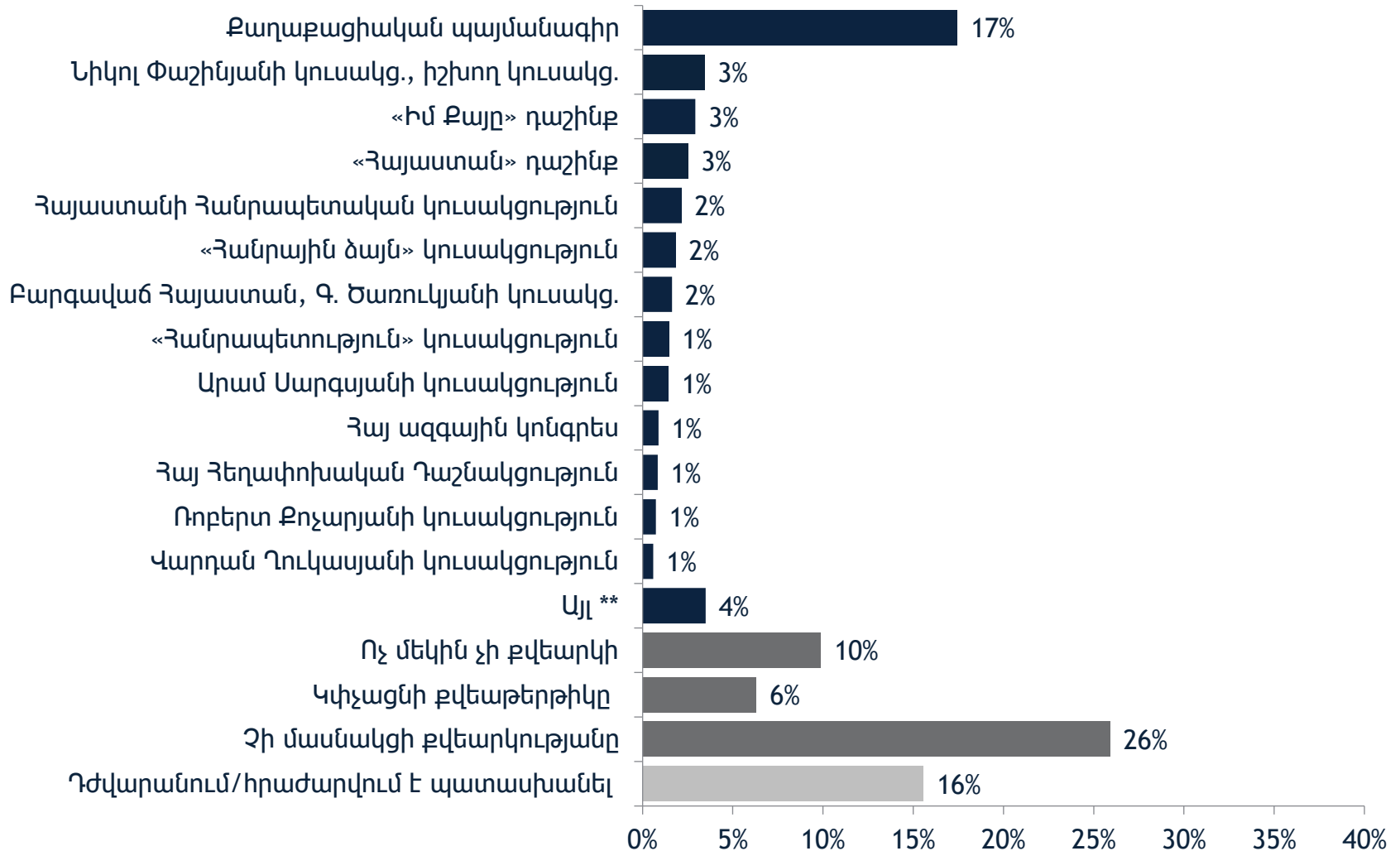
Ո՞ր քաղաքական կամ հասարակական գործչին եք ամենից շատ վստահում: Իսկ ո՞վ է երկրորդ ամենավստահելին:

(մինչև երկու սպունտան պատասխանի հնարավորություն, ներկայացված են 5 ամենահաճախ նշված տարբերակները)



Ո՞ր կուսակցությանը կամ դաշինքին կտայիք Ձեր ձայնը, եթե Խորհրդարանական ընտրություններն անցկացվեին հաջորդ կիրակի*:

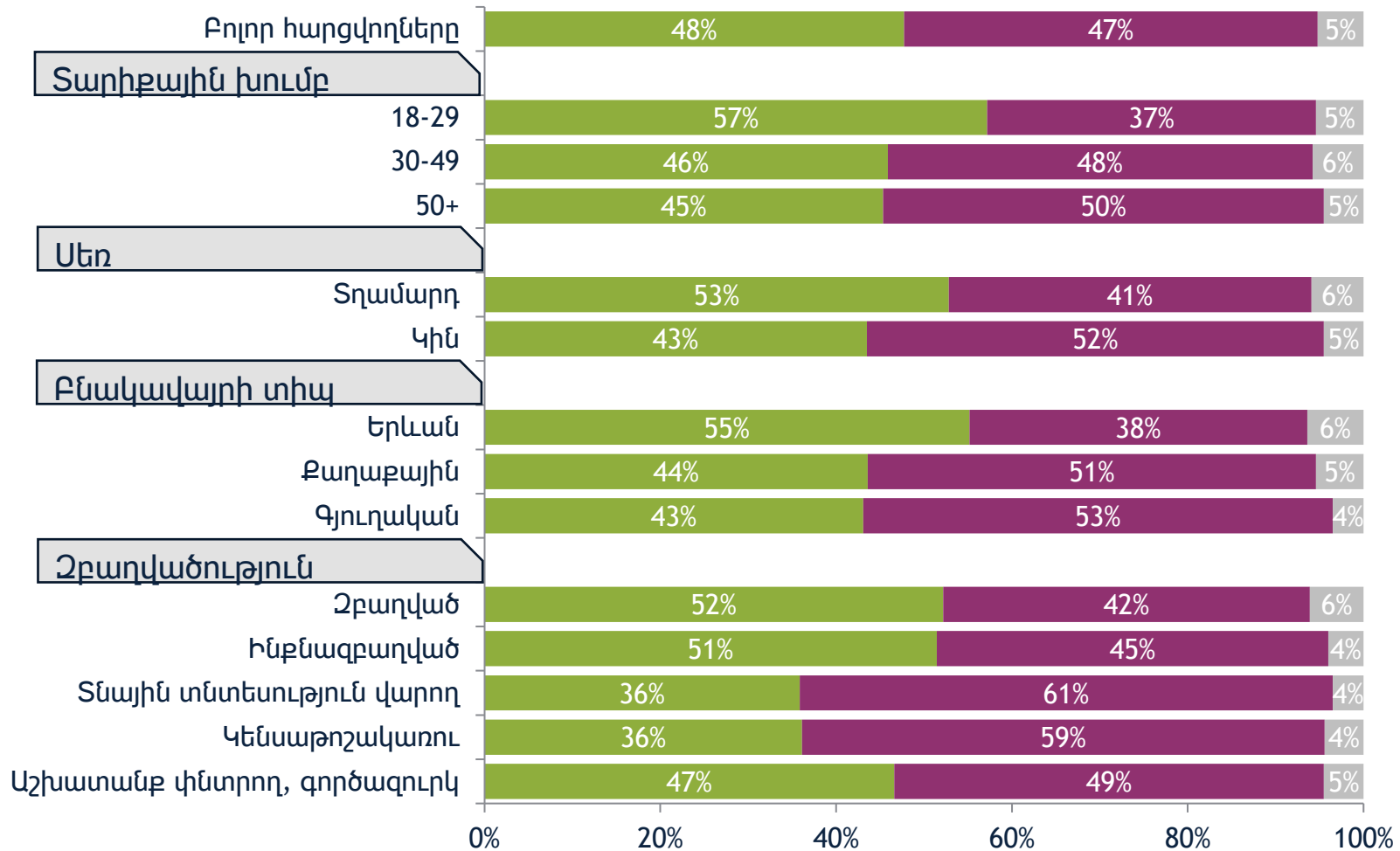
(սպունտան պատասխան)



* 1%-ից քիչ ստացված պատասխանները խմբավորվել են «Այլ»-ում:

** Ներկայացված տոկոսները կլորացված են, և այդ պատճառով է, որ նույն արժեքով տողերը միևնույն երկարությունը չունեն:

Կցանկանայի՞ք տեսնել նոր քաղաքական կուսակցություններ առաջիկա ընտրություններին, թե՞ առկա կուսակցությունները բավարար եք համարում:



■ Կցանկանան տեսնել նոր քաղաքական կուսակցություններ
■ Առկա կուսակցությունները բավարար են համարում
■ Դժվարանում/հրաժարվում է պատասխանել

Եթե նշված խմբերը ներկայացնող մարդիկ ավելի շատ ընտրվեն Ազգային ժողովում, ապա դա կլինի լավ, վատ, թե՛ Էական տարբերություն չի լինի:

Մինչև 35 տարեկան երիտասարդներ

Բոլոր հարցվողները



Տարիքային խումբ

18-29



30-49



50+



Կանայք

Բոլոր հարցվողները



Սեռ

Տղամարդ

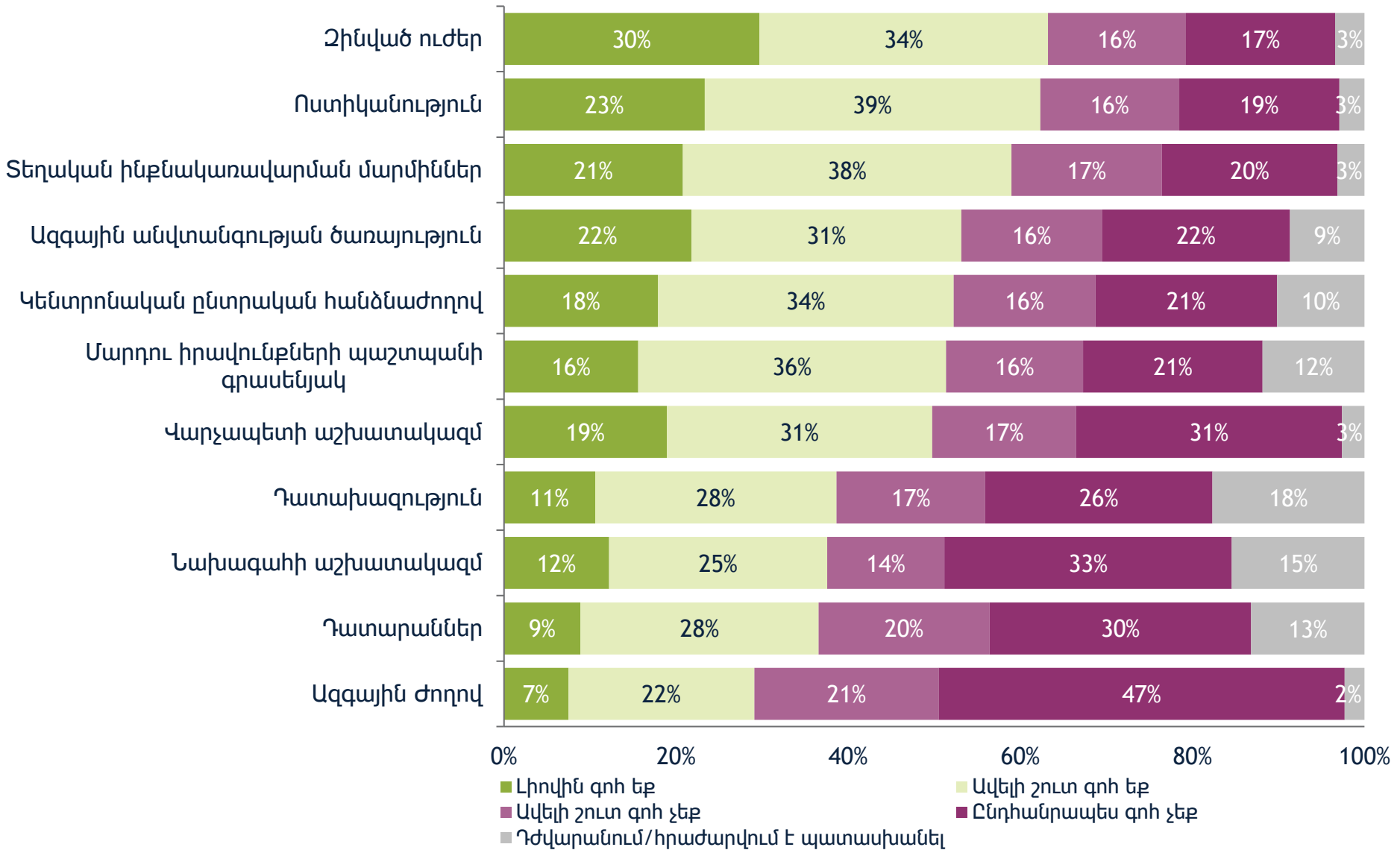


Կին

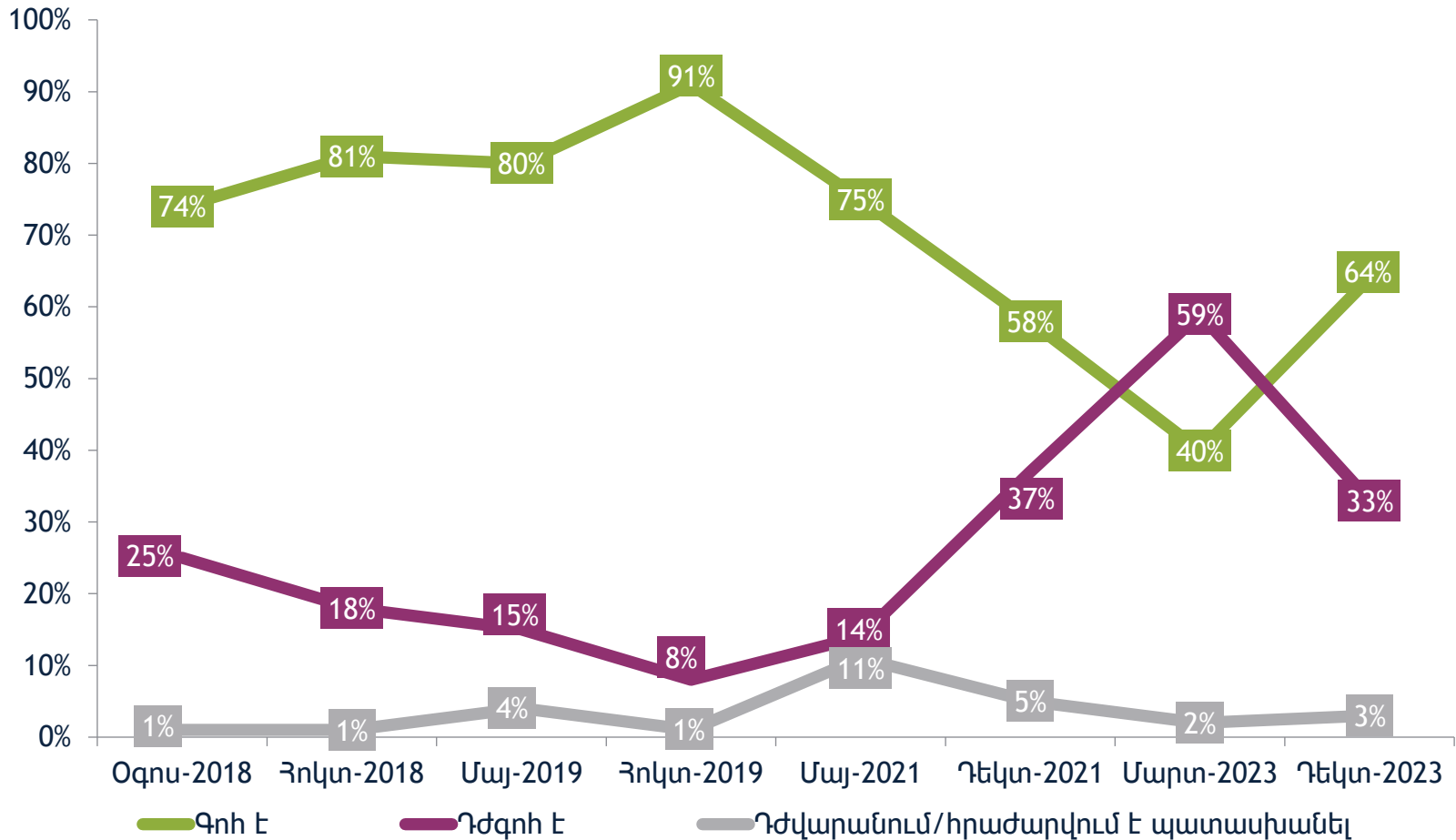


■ Լավ ■ Տարբերություն չկա ■ Վատ ■ Դժվարանուն/հրաժարվում է պատասխանել

Որքանով եք գոհ կամ դժգոհ հետևյալ կառույցների աշխատանքից:



Որքանով եք գոհ կամ դժգոհ Ձեր կազմակերպության աշխատանքից:

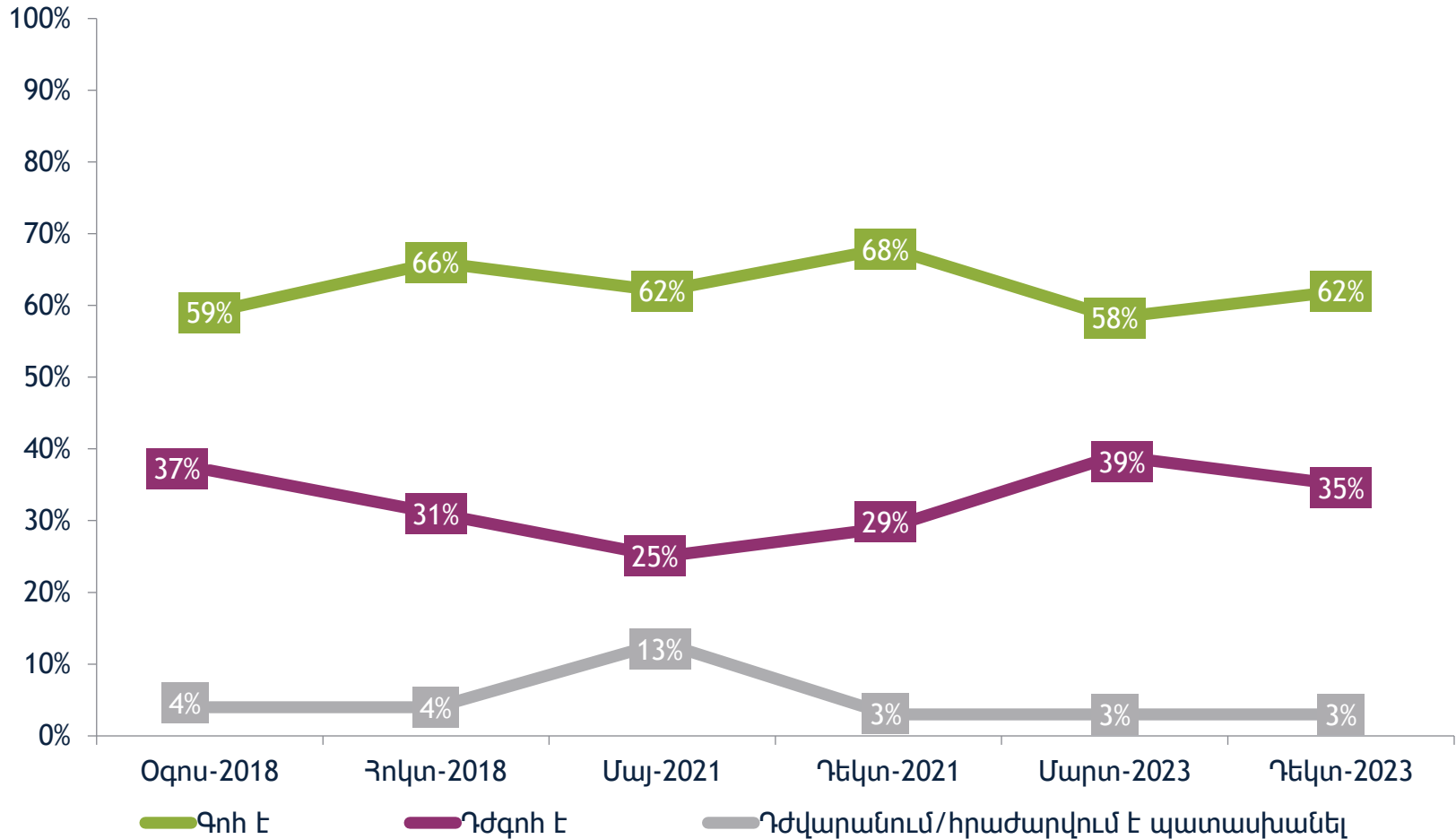


* 2021 թ.-ի մայիսի, 2021 թ.-ի դեկտեմբերի և 2023 թ.-ի դեկտեմբերի հարցումներն իրականացվել են հեռախոսային հարցման մեթոդով (CATI): Մնացած նախորդ հետազոտություններն իրականացվել են դեմ առ դեմ հարցման մեթոդով:

** «Գոհ»-ը ներառում է «ավելի շուտ գոհ եմ» և «լիովին գոհ եմ» պատասխանները: «Դժգոհ»-ը ներառում է «ավելի շուտ գոհ չեմ» և «ընդհանրապես գոհ չեմ» պատասխանները:

*** Մինչև 2021 թվականը այս հարցը հնչել է «գոհացնող/չգոհացնող» սանդղակով:

Որքանով եք գոհ կամ դժգոհ Ոստիկանության աշխատանքից:

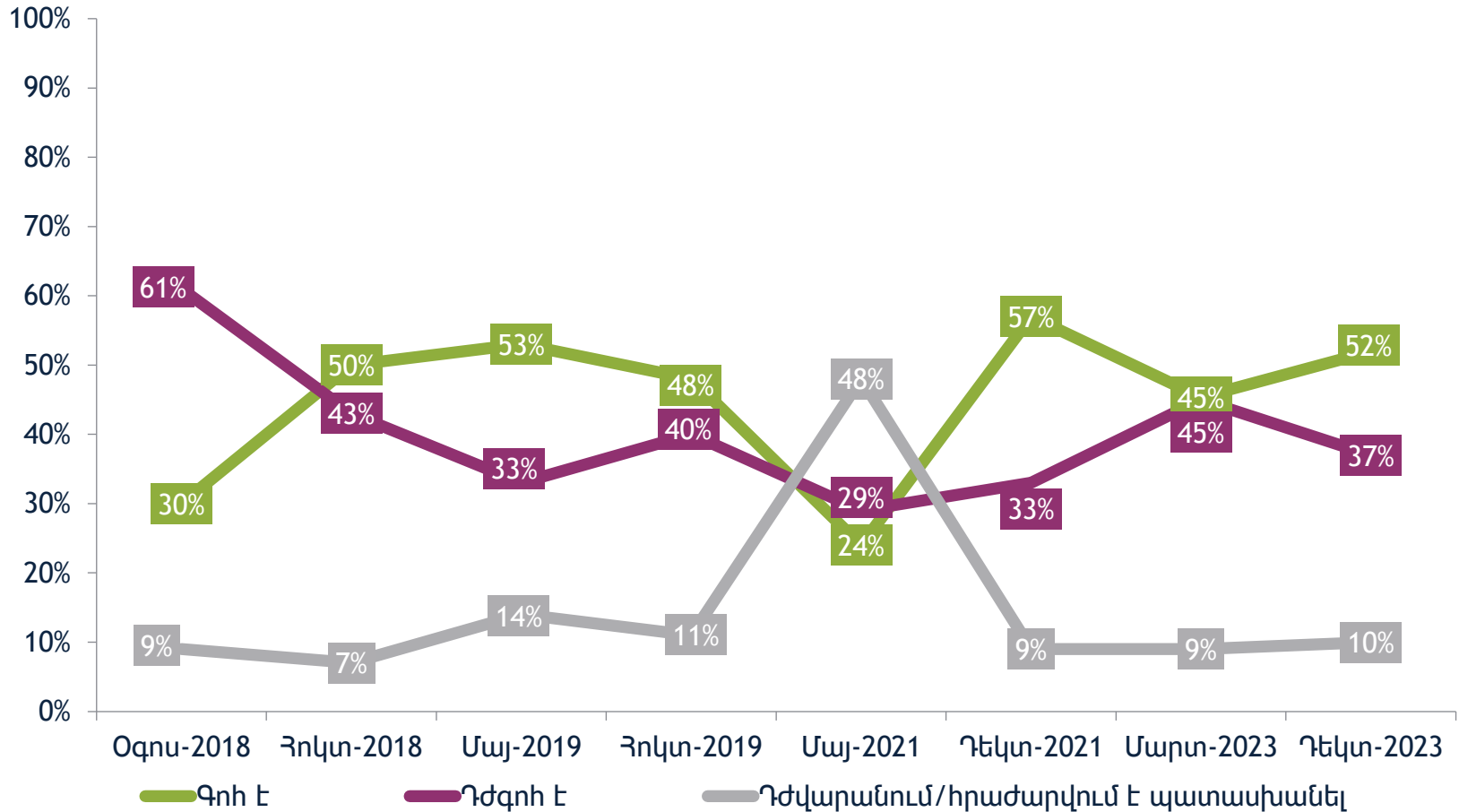


* 2021 թ.-ի մայիսի, 2021 թ.-ի դեկտեմբերի և 2023 թ.-ի դեկտեմբերի հարցումներն իրականացվել են հեռախոսային հարցման մեթոդով (CATI): Մնացած նախորդ հետազոտություններն իրականացվել են դեմ առ դեմ հարցման մեթոդով:

** «Գոհ»-ը ներառում է «ավելի շուտ գոհ եմ» և «լիովին գոհ եմ» պատասխանները: «Դժգոհ»-ը ներառում է «ավելի շուտ գոհ չեմ» և «ընդհանրապես գոհ չեմ» պատասխանները:

*** Մինչև 2021 թվականը այս հարցը հնչել է «գոհացնող/չգոհացնող» սանդղակով:

Որքանով եք գոհ կամ դժգոհ Կենտրոնական ընտրական հանձնաժողովի աշխատանքից:



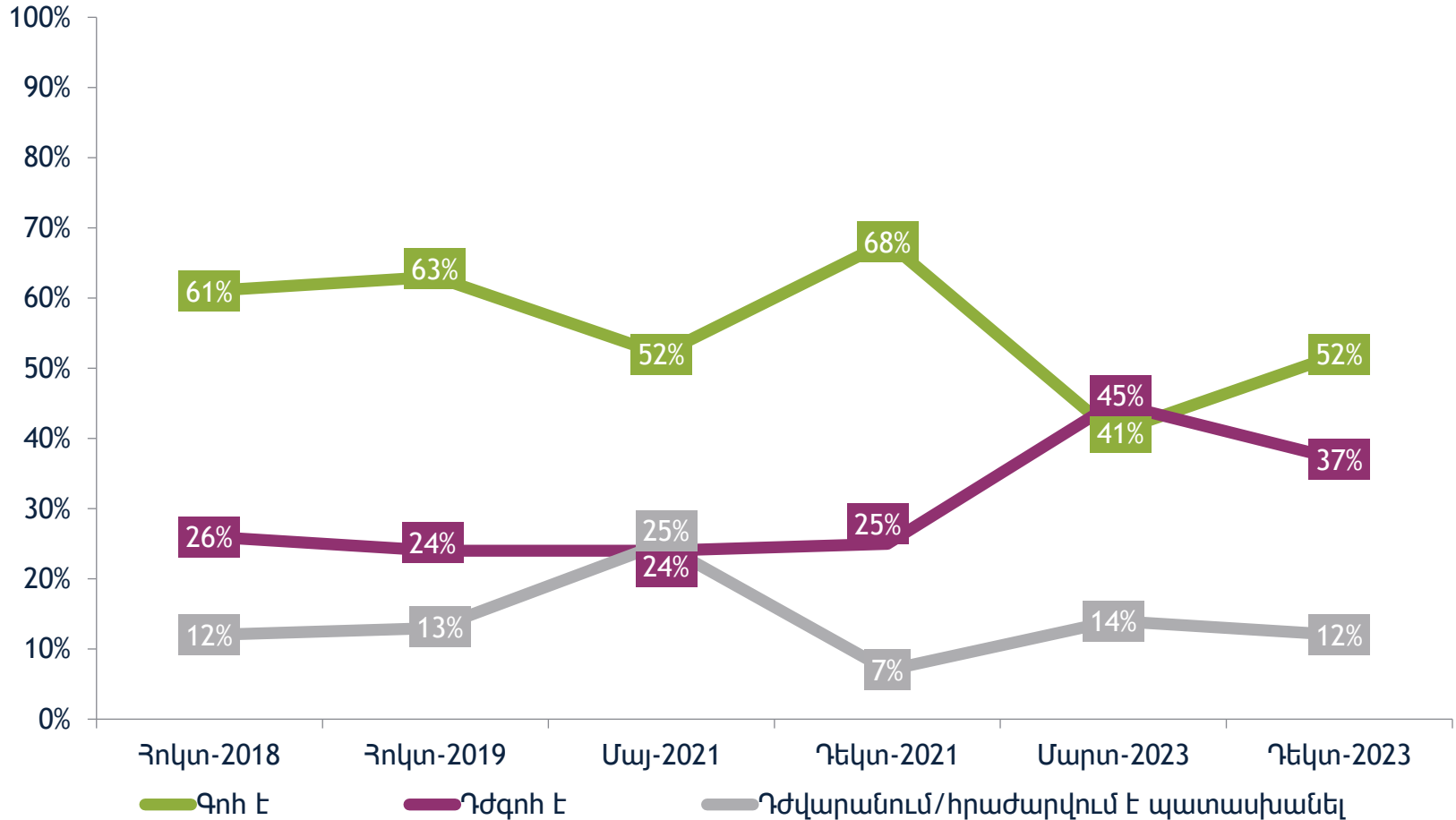
* 2021 թ.-ի մայիսի, 2021 թ.-ի դեկտեմբերի և 2023 թ.-ի դեկտեմբերի հարցումներն իրականացվել են հեռախոսային հարցման մեթոդով (CATI): Մնացած նախորդ հետազոտություններն իրականացվել են դեմ առ դեմ հարցման մեթոդով:

** «Գոհ»-ը ներառում է «ավելի շուտ գոհ եմ» և «լիովին գոհ եմ» պատասխանները: «Դժգոհ»-ը ներառում է «ավելի շուտ գոհ չեմ» և «ընդհանրապես գոհ չեմ» պատասխանները:

*** Մինչև 2021 թվականը այս հարցը հնչել է «գոհացնող/չգոհացնող» սանդղակով:



Որքանով եք գոհ կամ դժգոհ Մարդու իրավունքների պաշտպանի գրասենյակի աշխատանքից:

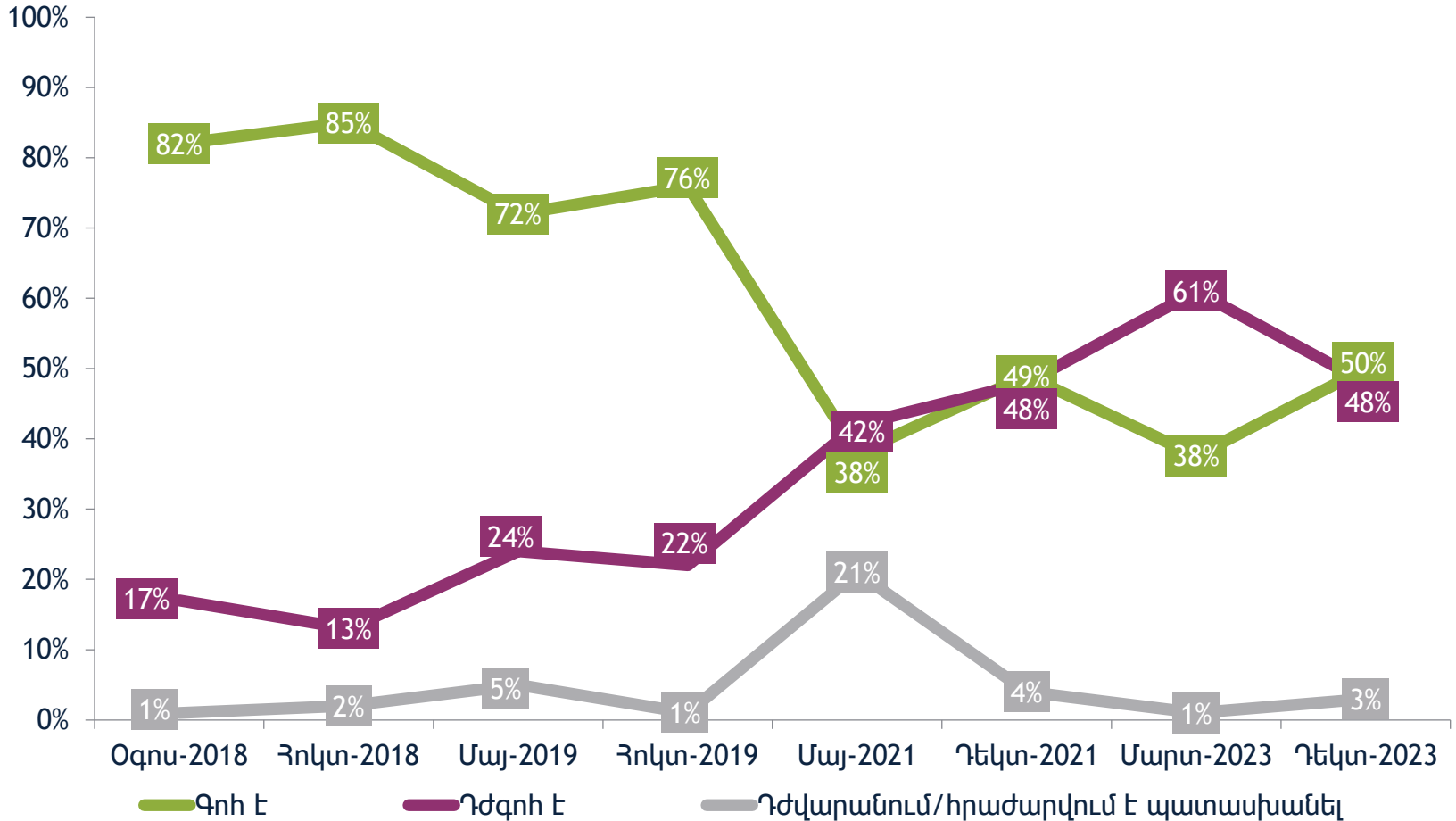


* 2021 թ.-ի մայիսի, 2021 թ.-ի դեկտեմբերի և 2023 թ.-ի դեկտեմբերի հարցումներն իրականացվել են հեռախոսային հարցման մեթոդով (CATI): Մնացած նախորդ հետազոտություններն իրականացվել են դեմ առ դեմ հարցման մեթոդով:

** «Գոհ»-ը ներառում է «ավելի շուտ գոհ եմ» և «լիովին գոհ եմ» պատասխանները: «Դժգոհ»-ը ներառում է «ավելի շուտ գոհ չեմ» և «ընդհանրապես գոհ չեմ» պատասխանները:

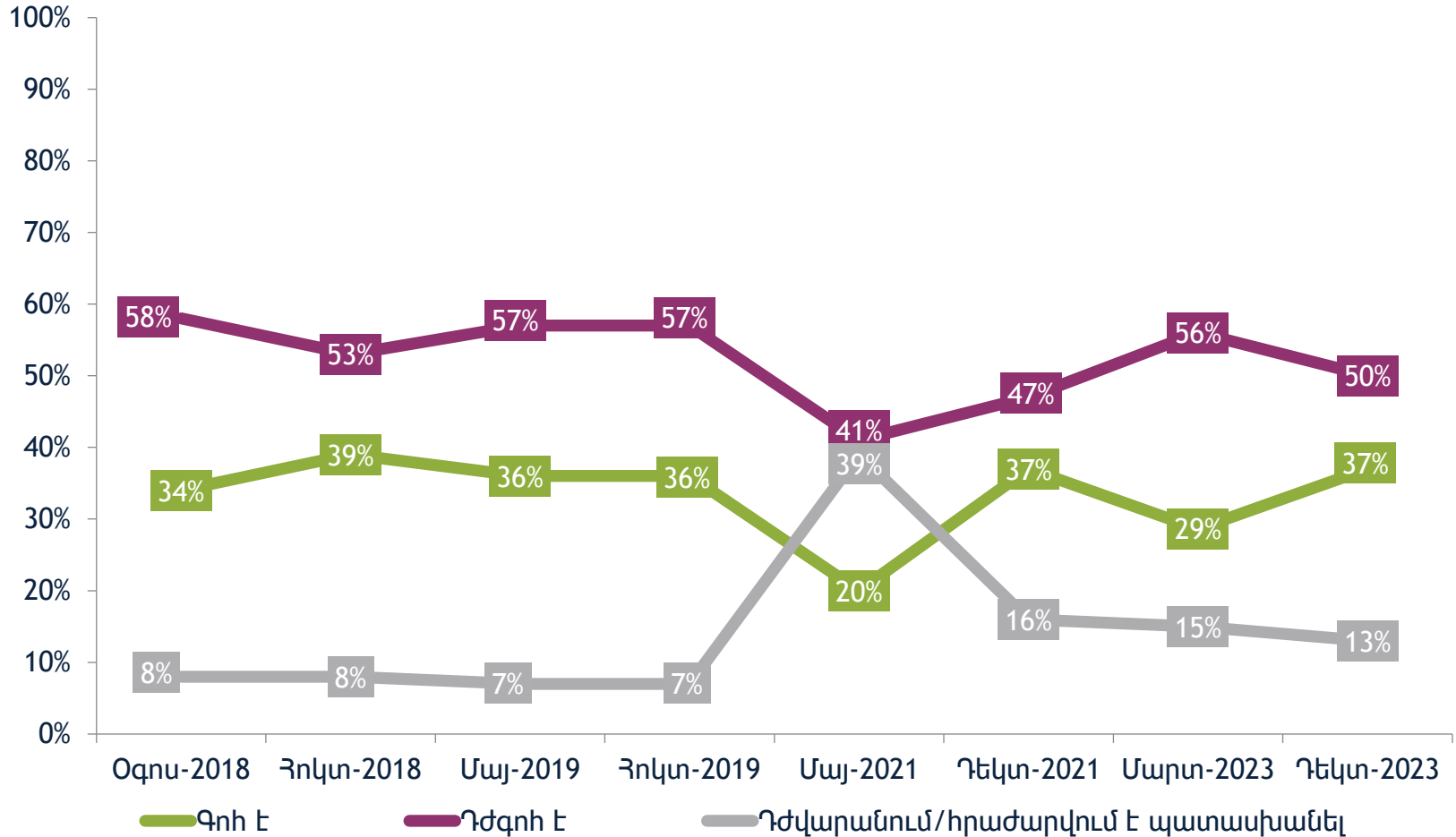
*** Մինչև 2021 թվականը այս հարցը հնչել է «գոհացնող/չգոհացնող» սանդղակով:

Որքանով եք գոհ կամ դժգոհ Վարչապետի աշխատակազմի աշխատանքից:



* 2021 թ.-ի մայիսի, 2021 թ.-ի դեկտեմբերի և 2023 թ.-ի դեկտեմբերի հարցումներն իրականացվել են հեռախոսային հարցման մեթոդով (CATI)։ Մնացած նախորդ հետազոտություններն իրականացվել են դեմ առ դեմ հարցման մեթոդով։
 ** «Գոհ»-ը ներառում է «ավելի շուտ գոհ եմ» և «լիովին գոհ եմ» պատասխանները։ «Դժգոհ»-ը ներառում է «ավելի շուտ գոհ չեմ» և «ընդհանրապես գոհ չեմ» պատասխանները։
 *** Մինչև 2021 թվականը այս հարցը հնչել է «գոհացնող/չգոհացնող» սանդղակով։

Որքանով եք գոհ կամ դժգոհ Դատարանների աշխատանքից:

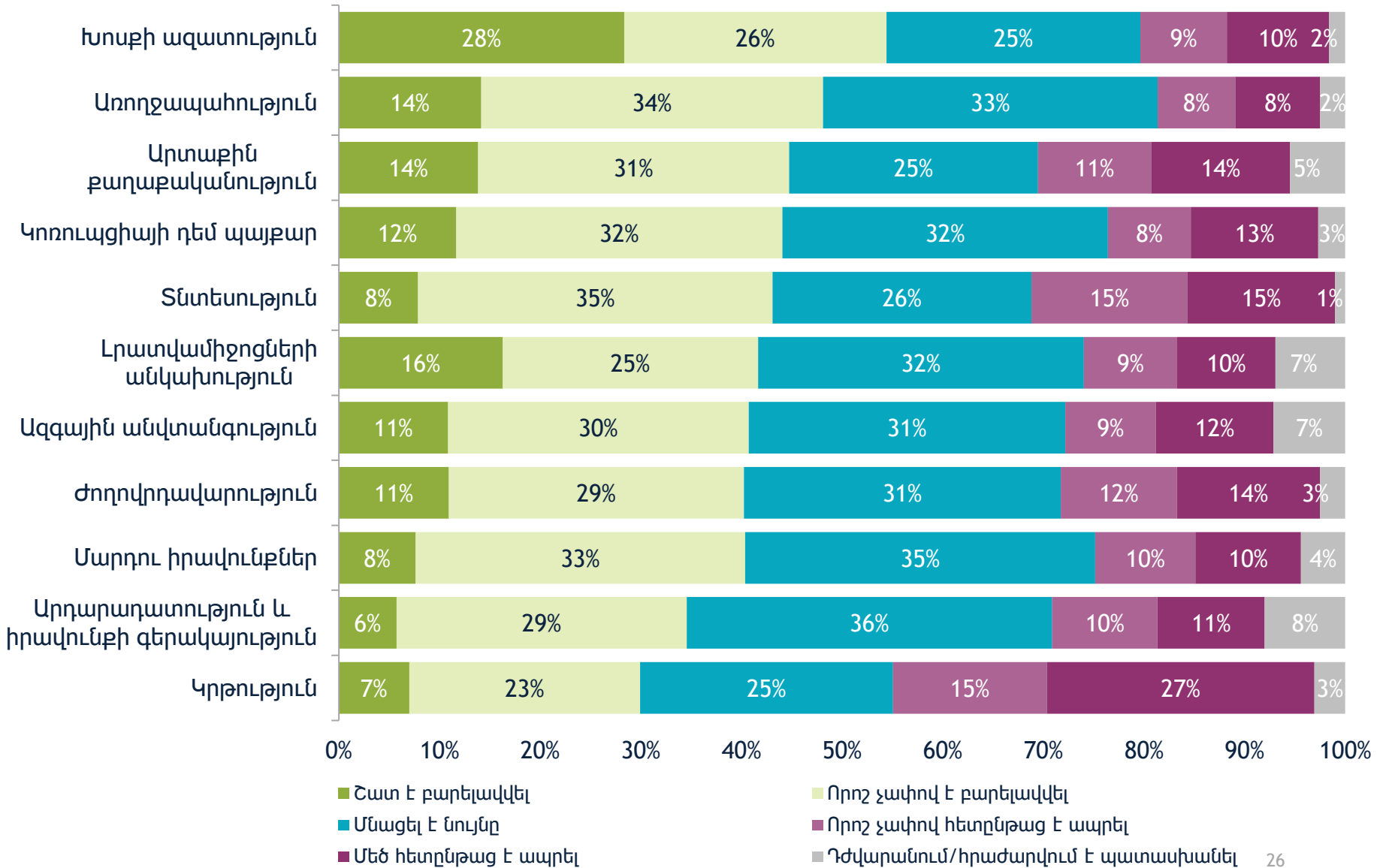


* 2021 թ.-ի մայիսի, 2021 թ.-ի դեկտեմբերի և 2023 թ.-ի դեկտեմբերի հարցումներն իրականացվել են հեռախոսային հարցման մեթոդով (CATI): Մնացած նախորդ հետազոտություններն իրականացվել են դեմ առ դեմ հարցման մեթոդով:

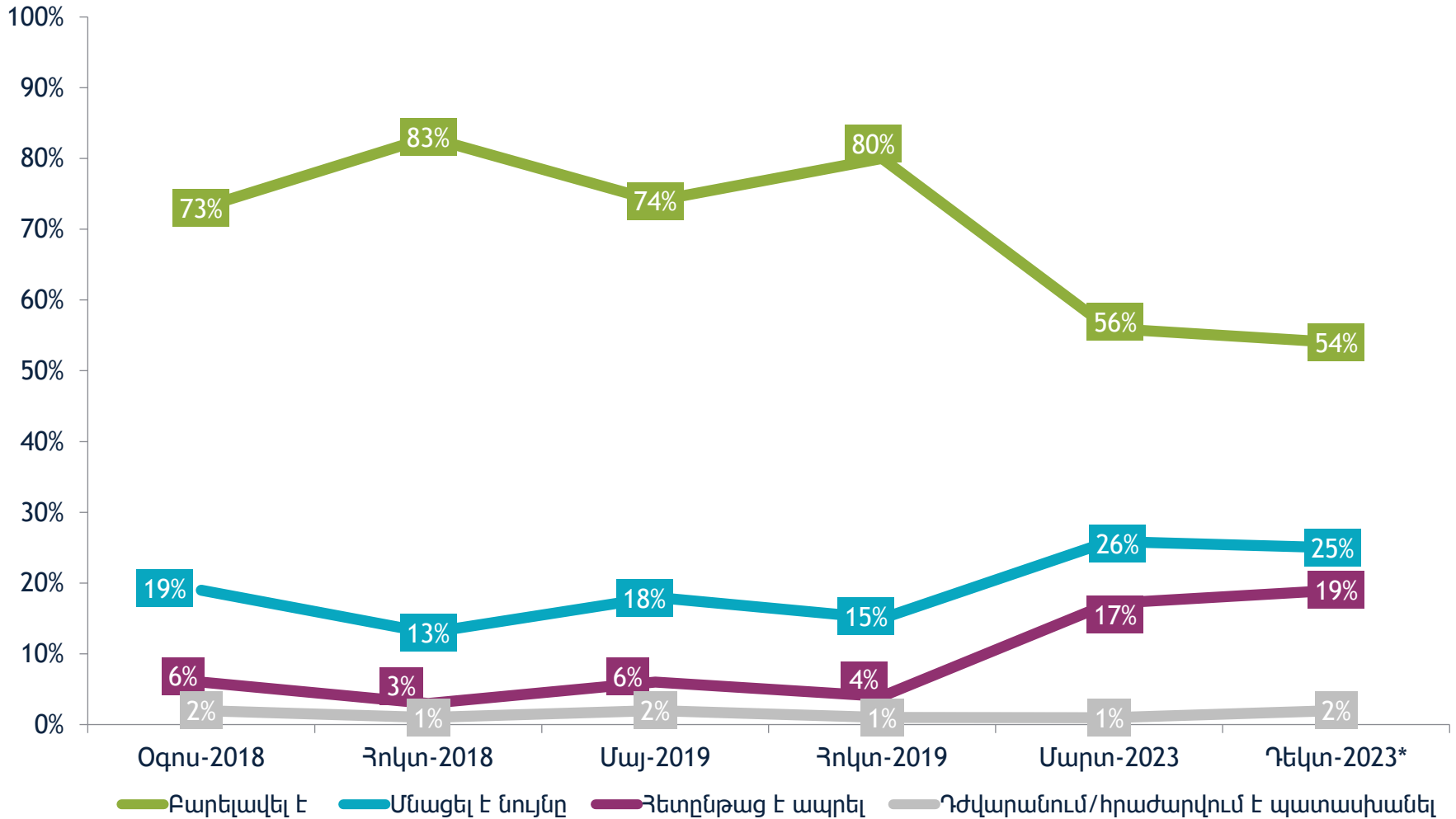
** «Գոհ»-ը ներառում է «ավելի շուտ գոհ եմ» և «լիովին գոհ եմ» պատասխանները: «Դժգոհ»-ը ներառում է «ավելի շուտ գոհ չեմ» և «ընդհանրապես գոհ չեմ» պատասխանները:

*** Մինչև 2021 թվականը այս հարցը հնչել է «գոհացնող/չգոհացնող» սանդղակով:

Ի՞նչ եք կարծում՝ հետևյալ ոլորտները ի՞նչ ուղղությամբ են զարգացել վերջին վեց ամիսների ընթացքում:



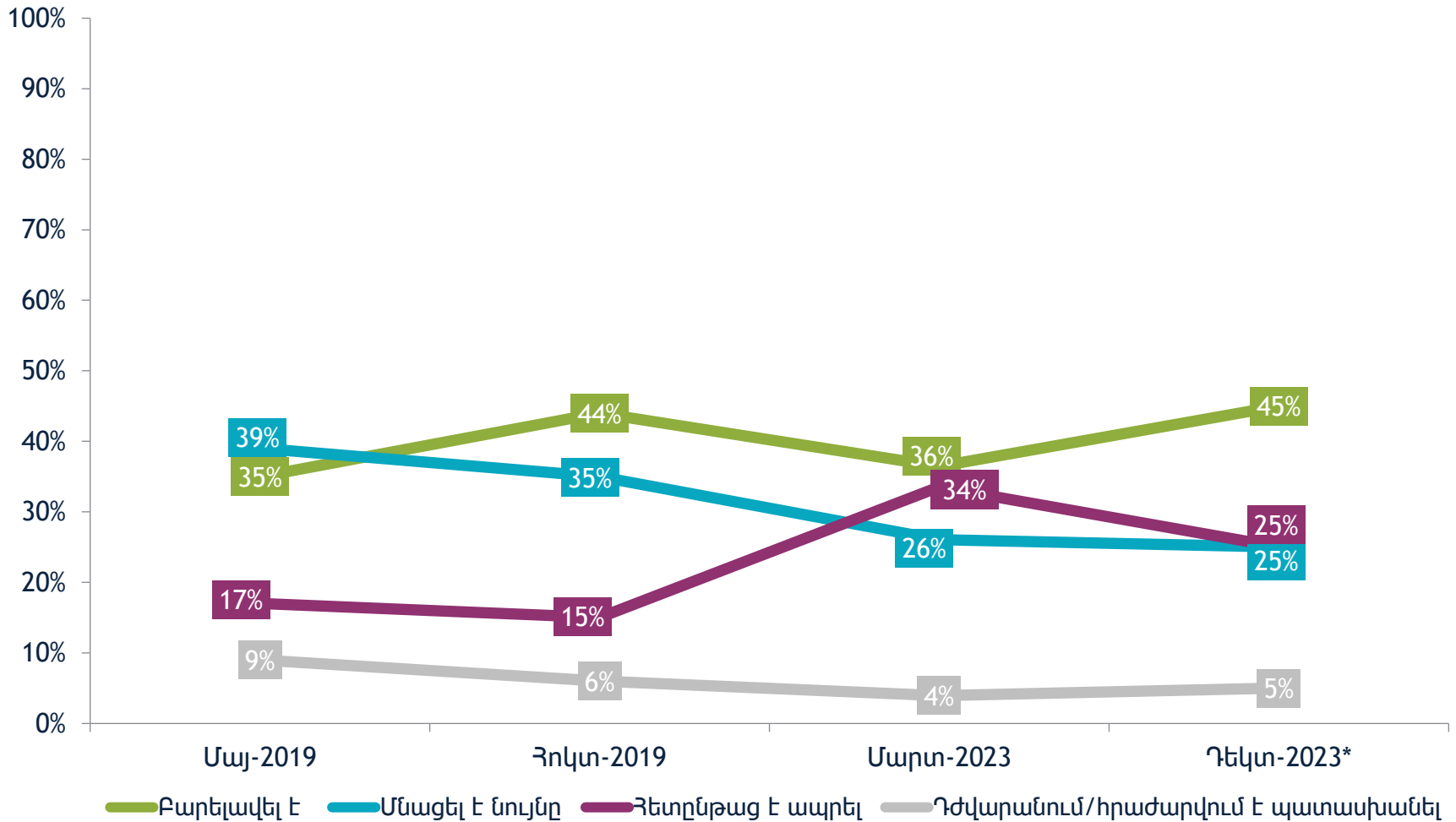
Ի՞նչ եք կարծում՝ խոսքի ազատությունը ո՞ր ուղղությամբ է զարգացել վերջին վեց ամիսների ընթացքում:



* 2023 թ.-ի դեկտեմբերի հարցումներն իրականացվել են հեռախոսային հարցման մեթոդով (CATI): Մնացած նախորդ հետազոտություններն իրականացվել են դեմ առ դեմ հարցման մեթոդով:

** «Բարելավվել է» ներառում է «շատ է բարելավվել» և «որոշ չափով է բարելավվել» պատասխանները: «Հետընթաց է ապրել»-ը ներառում է «մեծ հետընթաց է ապրել» և «որոշ չափով հետընթաց է ապրել» պատասխանները:

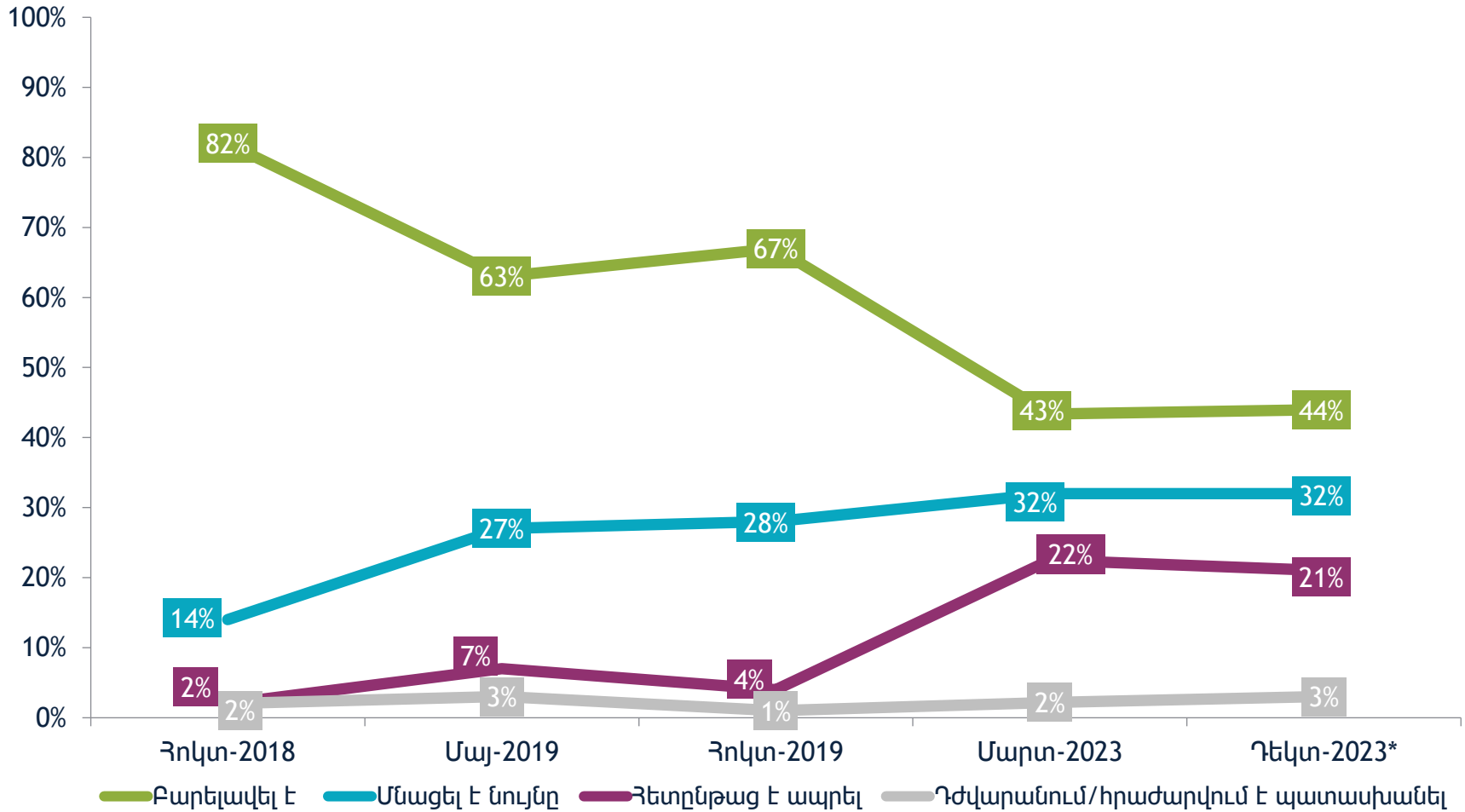
Ի՞նչ եք կարծում՝ արտաքին քաղաքականությունը ո՞ր ուղղությամբ է զարգացել վերջին վեց ամիսների ընթացքում:



* 2023 թ.-ի դեկտեմբերի հարցումներն իրականացվել են հեռախոսային հարցման մեթոդով (CATI): Մնացած նախորդ հետազոտություններն իրականացվել են դեմ առ դեմ հարցման մեթոդով:

** «Բարելավվել է» ներառում է «շատ է բարելավվել» և «որոշ չափով է բարելավվել» պատասխանները: «Չետրընթաց է ապրել»-ը ներառում է «մեծ հետընթաց է ապրել» և «որոշ չափով հետընթաց է ապրել» պատասխանները:

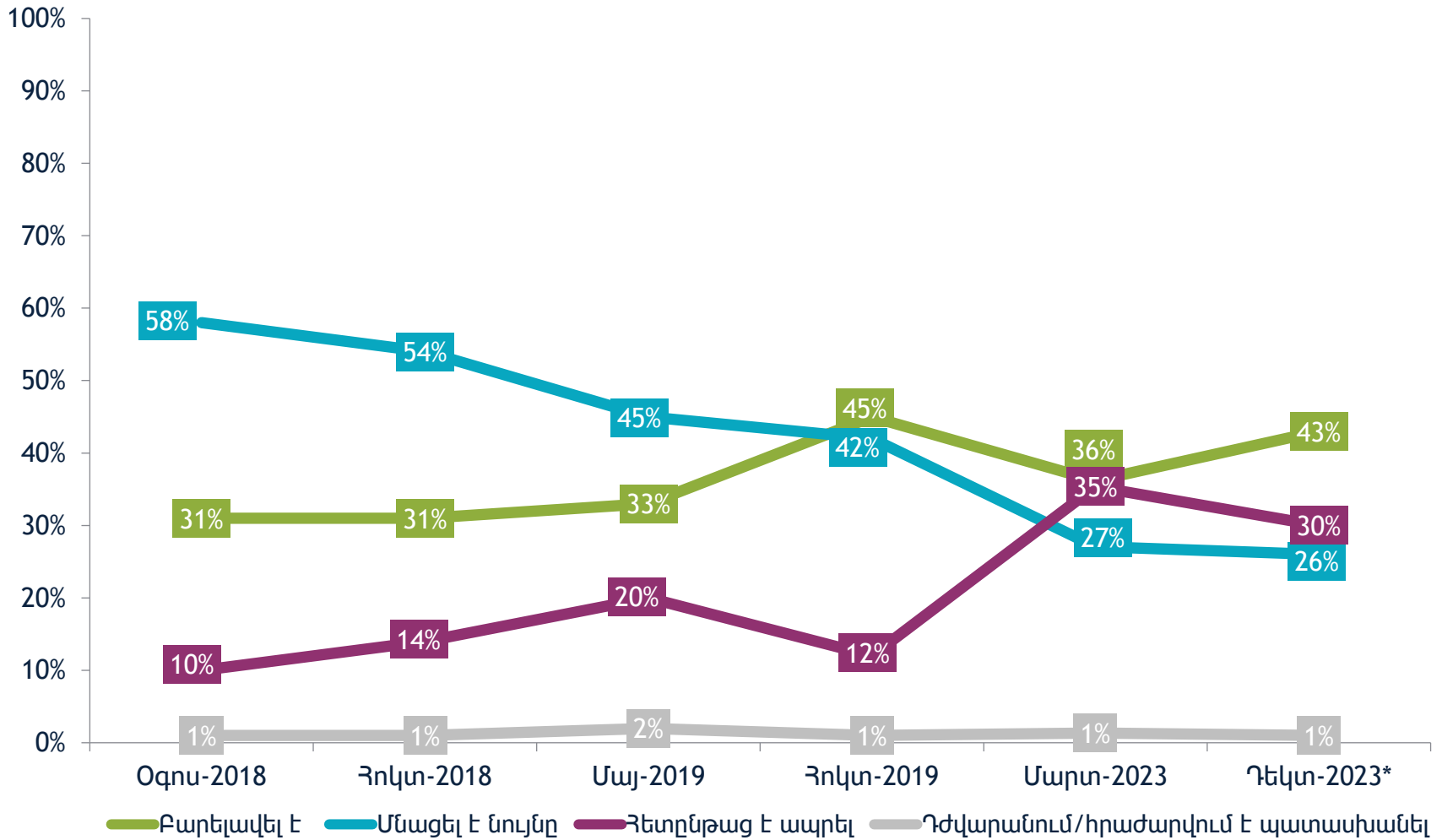
Ի՞նչ եք կարծում՝ կոռուպցիայի դեմ պայքարը ո՞ր ուղղությամբ է զարգացել վերջին վեց ամիսների ընթացքում:



* 2023 թ.-ի դեկտեմբերի հարցումներն իրականացվել են հեռախոսային հարցման մեթոդով (CATI): Մնացած նախորդ հետազոտություններն իրականացվել են դեմ առ դեմ հարցման մեթոդով:

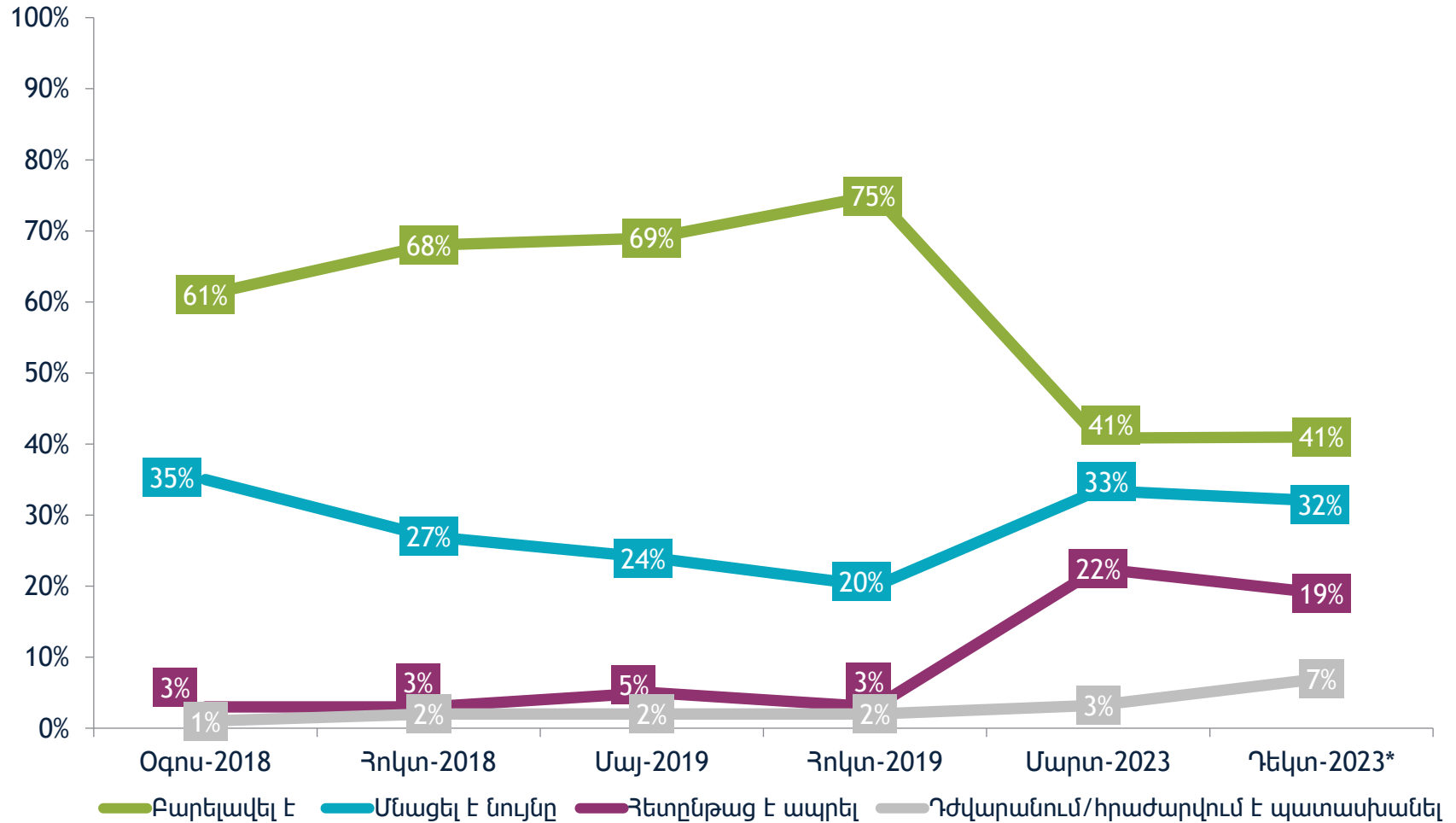
** «Բարելավվել է» ներառում է «շատ է բարելավվել» և «որոշ չափով է բարելավվել» պատասխանները: «Հետընթաց է ապրել»-ը ներառում է «մեծ հետընթաց է ապրել» և «որոշ չափով հետընթաց է ապրել» պատասխանները:

Ի՞նչ եք կարծում՝ տնտեսությունը ո՞ր ուղղությամբ է զարգացել վերջին վեց ամիսների ընթացքում:



* 2023 թ.-ի դեկտեմբերի հարցումներն իրականացվել են հեռախոսային հարցման մեթոդով (CATI): Մնացած նախորդ հետազոտություններն իրականացվել են դեմ առ դեմ հարցման մեթոդով:
 ** «Բարելավվել է» ներառում է «շատ է բարելավվել» և «որոշ չափով է բարելավվել» պատասխանները: «Հետընթաց է ապրել»-ը ներառում է «մեծ հետընթաց է ապրել» և «որոշ չափով հետընթաց է ապրել» պատասխանները:

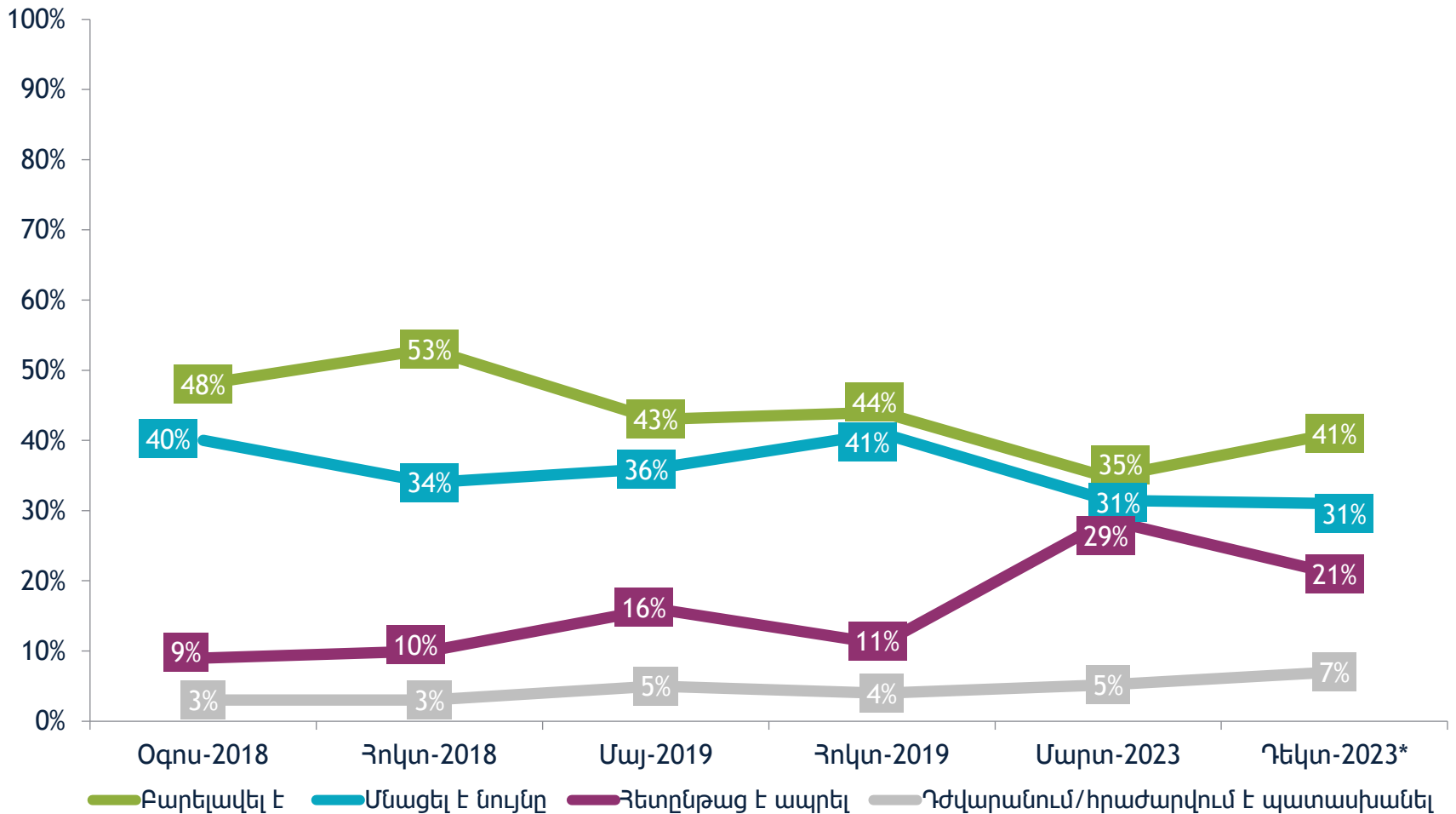
Ի՞նչ եք կարծում՝ լրատվամիջոցների անկախությունը ո՞ր ուղղությամբ է զարգացել վերջին վեց ամիսների ընթացքում:



* 2023 թ.-ի դեկտեմբերի հարցումներն իրականացվել են հեռախոսային հարցման մեթոդով (CATI): Մնացած նախորդ հետազոտություններն իրականացվել են դեմ առ դեմ հարցման մեթոդով:

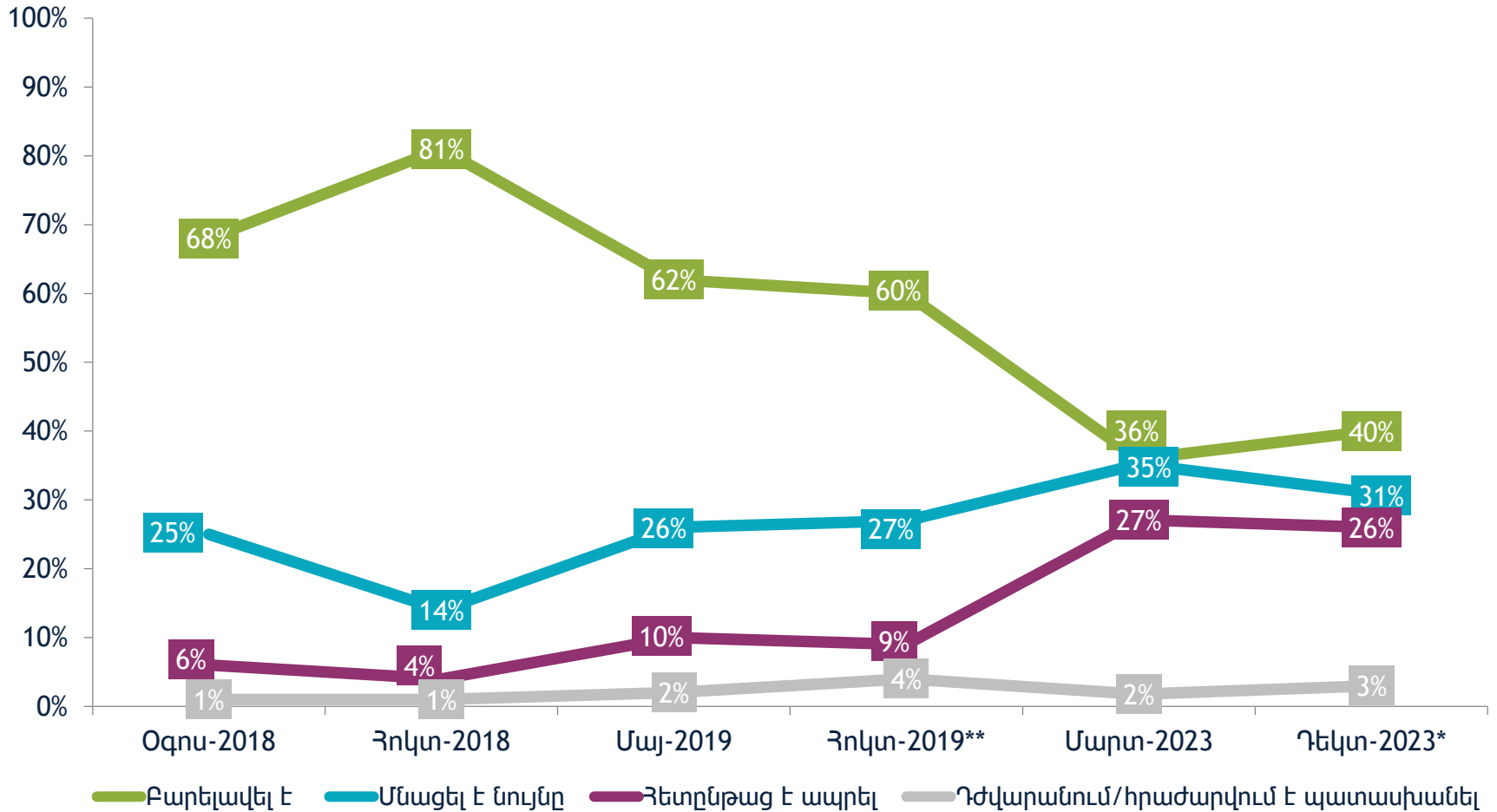
** «Բարելավել է» ներառում է «շատ է բարելավել» և «որոշ չափով է բարելավել» պատասխանները: «Ջեղընթաց է ապրել»-ը ներառում է «մեծ հետընթաց է ապրել» և «որոշ չափով հետընթաց է ապրել» պատասխանները:

Ի՞նչ եք կարծում՝ ազգային անվտանգությունը ո՞ր ուղղությամբ է զարգացել վերջին վեց ամիսների ընթացքում:



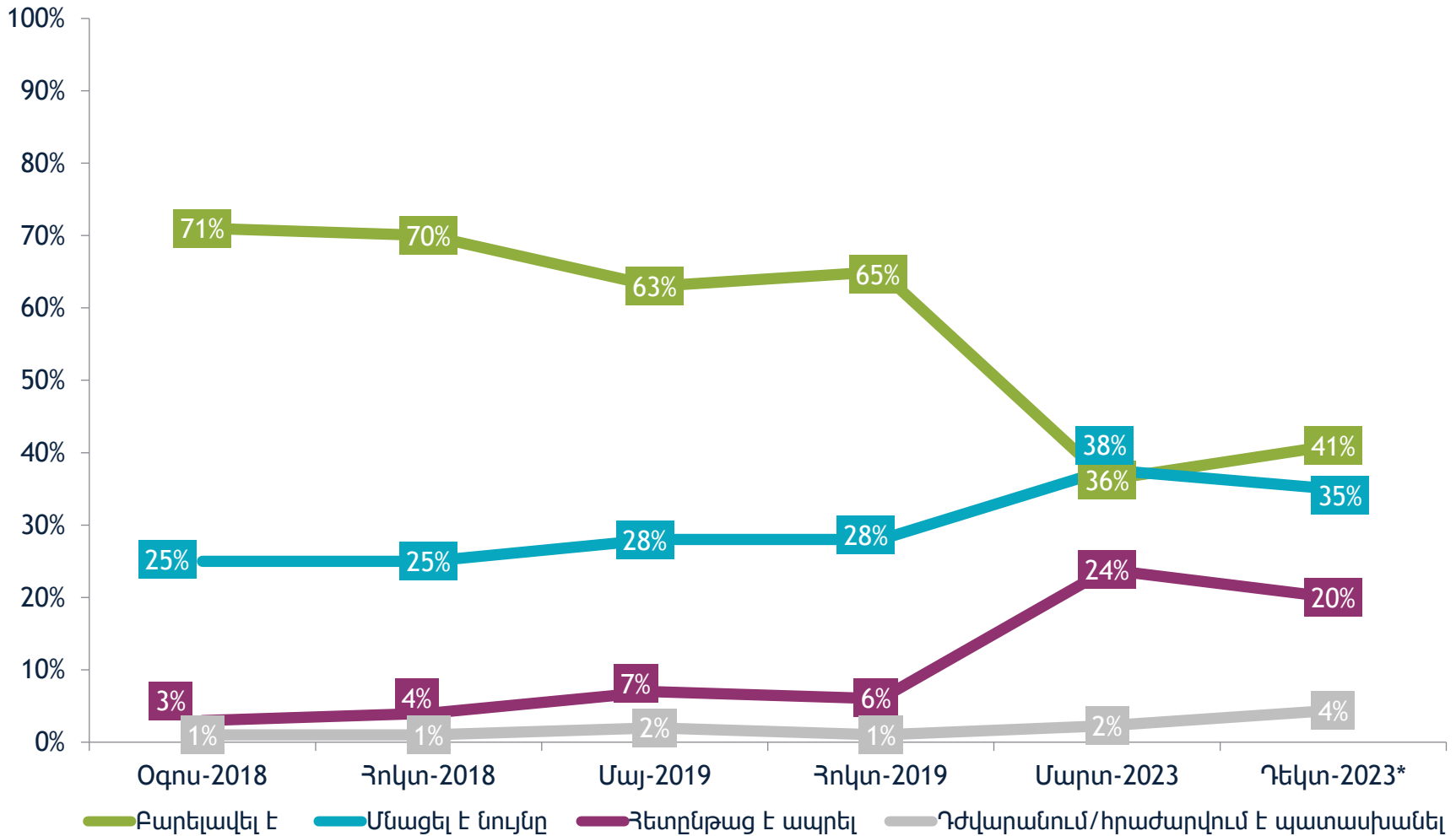
* Այս հետազոտությունների համար հարցը հնչել է այսպես՝ «Ի՞նչ եք կարծում՝ ազգային անվտանգության խնդիրը ո՞ր ուղղությամբ է զարգացել վերջին 6 ամիսների ընթացքում»:
 ** «Բարելավվել է» ներառում է «չափ է բարելավվել» և «որոշ չափով է բարելավվել» պատասխանները: «Հետընթաց է ապրել»-ը ներառում է «մեծ հետընթաց է ապրել» և «որոշ չափով հետընթաց է ապրել» պատասխանները:

Ի՞նչ եք կարծում՝ ժողովրդավարությունը ո՞ր ուղղությամբ է զարգացել վերջին վեց ամիսների ընթացքում:



* 2023 թ.-ի դեկտեմբերի հարցումներն իրականացվել են հեռախոսային հարցման մեթոդով (CATI): Մնացած նախորդ հետազոտություններն իրականացվել են դեմ առ դեմ հարցման մեթոդով:
 ** «Բարելավվել է» ներառում է «շատ է բարելավվել» և «որոշ չափով է բարելավվել» պատասխանները: «Չետղնթաց է ապրել»-ը ներառում է «մեծ հետղնթաց է ապրել» և «որոշ չափով հետղնթաց է ապրել» պատասխանները:

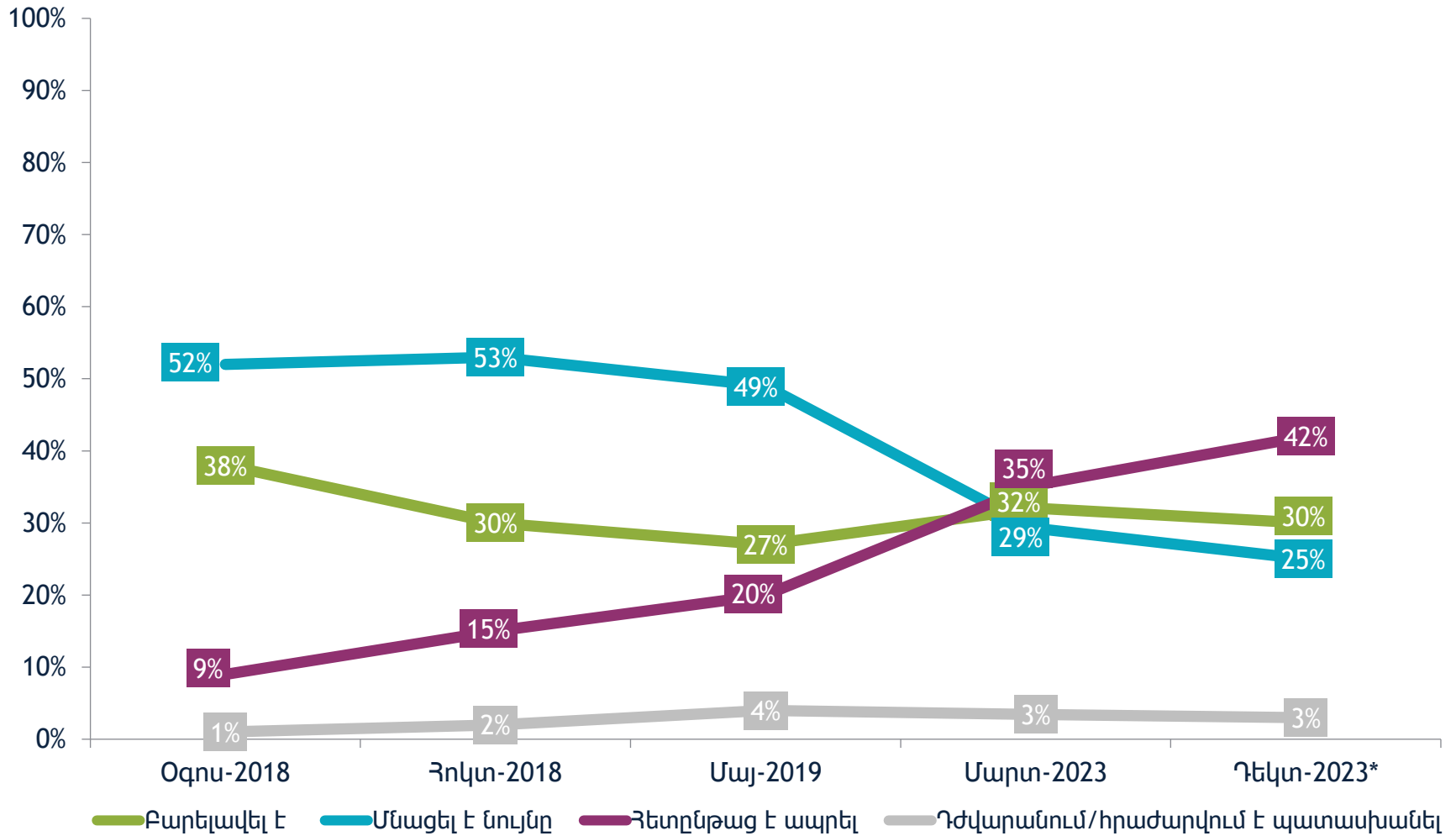
Ի՞նչ եք կարծում՝ մարդու իրավունքների ոլորտը ո՞ր ուղղությամբ է զարգացել վերջին վեց ամիսների ընթացքում:



* 2023 թ.-ի դեկտեմբերի հարցումներն իրականացվել են հեռախոսային հարցման մեթոդով (CATI): Մնացած նախորդ հետազոտություններն իրականացվել են դեմ առ դեմ հարցման մեթոդով:

** «Բարելավվել է» ներառում է «շատ է բարելավվել» և «որոշ չափով է բարելավվել» պատասխանները: «Հետընթաց է ապրել»-ը ներառում է «մեծ հետընթաց է ապրել» և «որոշ չափով հետընթաց է ապրել» պատասխանները:

Ի՞նչ եք կարծում՝ կրթությունը ո՞ր ուղղությամբ է զարգացել վերջին վեց ամիսների ընթացքում:

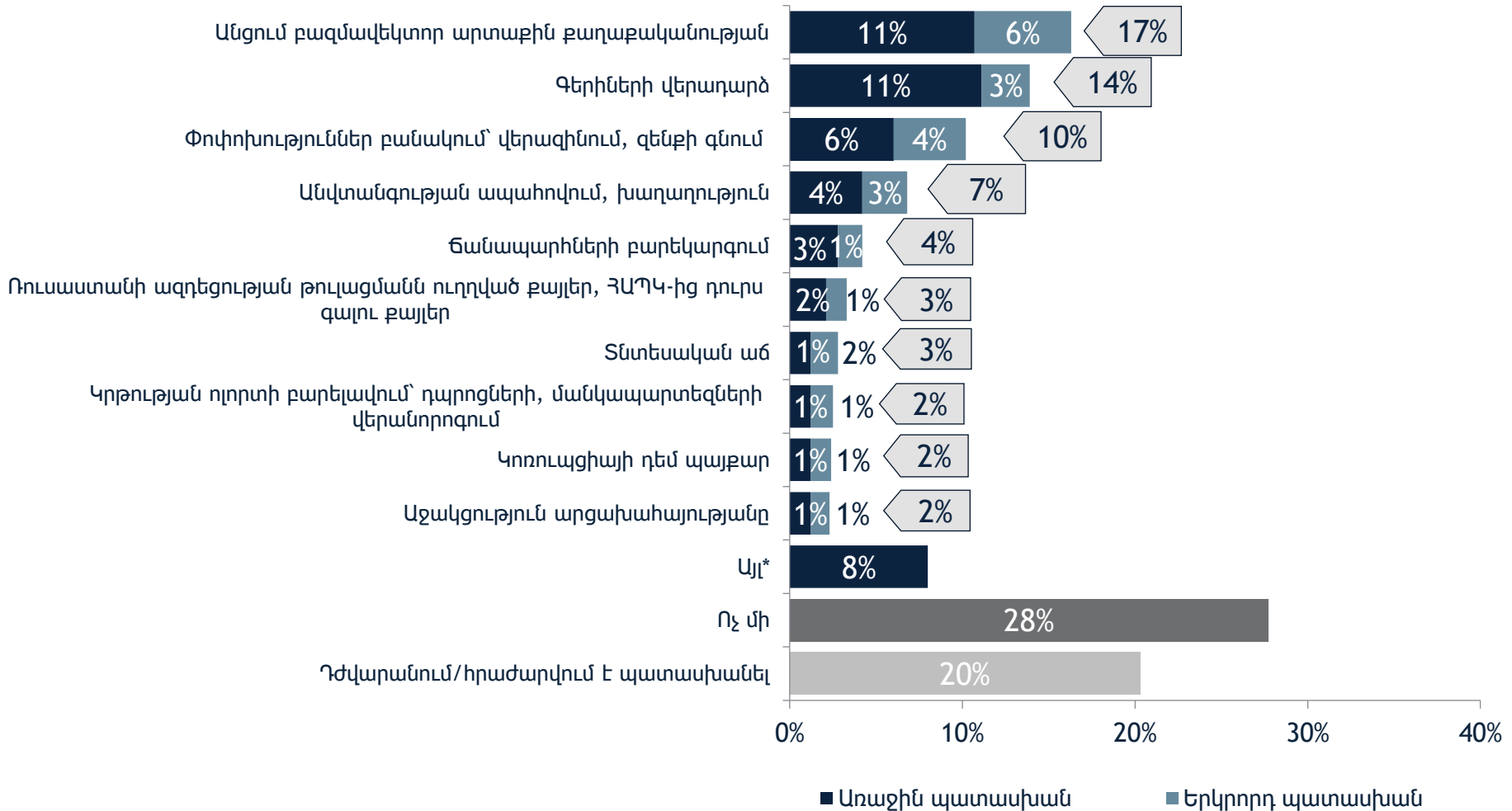


* 2023 թ.-ի դեկտեմբերի հարցումներն իրականացվել են հեռախոսային հարցման մեթոդով (CATI). Մնացած նախորդ հետազոտություններն իրականացվել են դեմ առ դեմ հարցման մեթոդով:

** «Բարելավվել է» ներառում է «շատ է բարելավվել» և «որոշ չափով է բարելավվել» պատասխանները: «Հետընթաց է ապրել»-ը ներառում է «մեծ հետընթաց է ապրել» և «որոշ չափով հետընթաց է ապրել» պատասխանները:

Ձեր կարծիքով ո՞րն է կառավարության ամենամեծ ձեռքբերումը վերջին 6 ամիսների ընթացքում:

(սպորնտան պատասխան, մինչև 2 պատասխանի հնարավորություն, ներկայացված են 10 ամենահաճախ նշված տարբերակները)

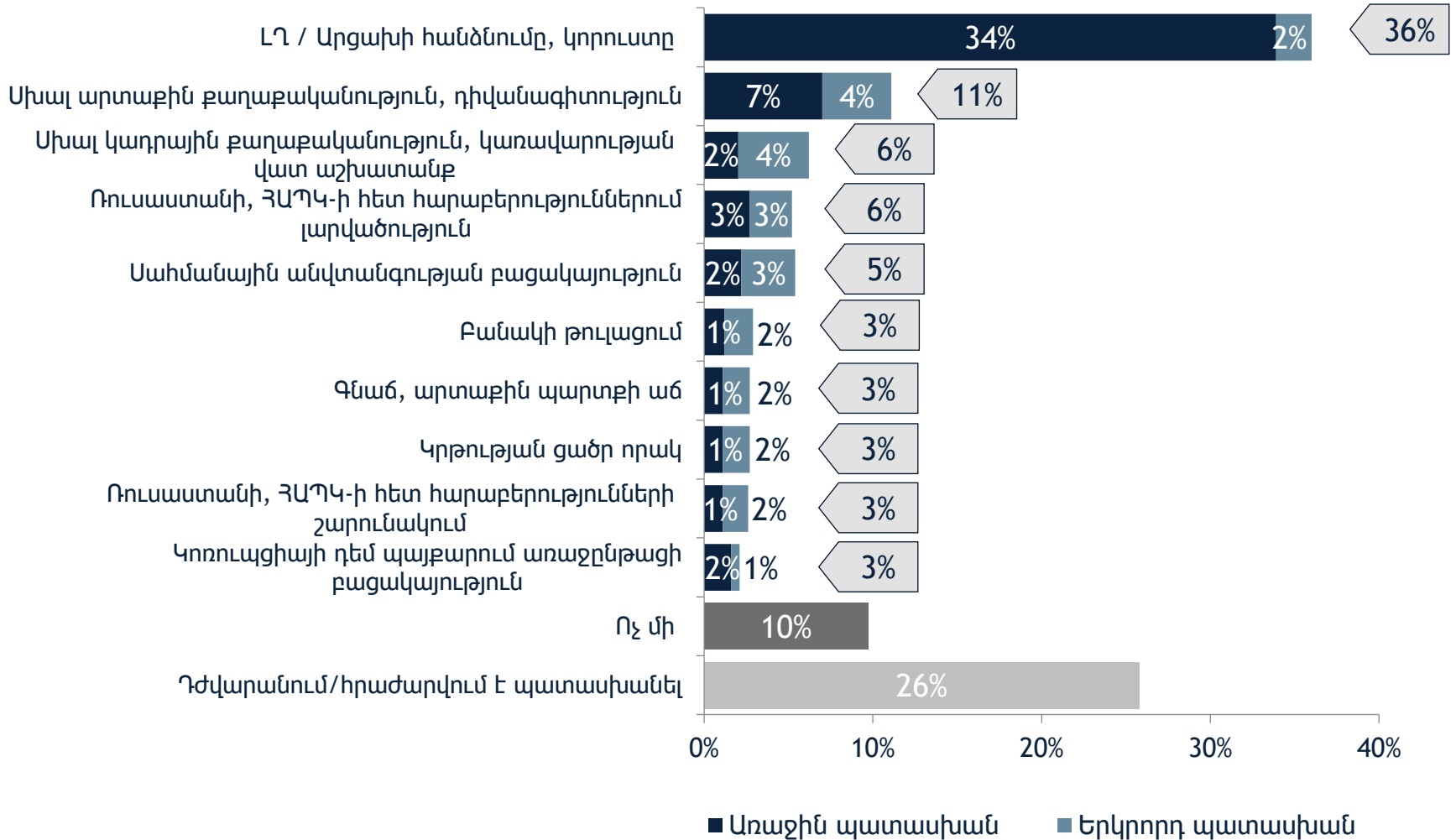


* 10 ամենահաճախ նշված պատասխաններից բացի մյուս պատասխանները խմբավորված են «Այլ»-ում:

** Ներկայացված տոկոսները կլորացված են, և այդ պատճառով է, որ նույն արժեքով տողերը միևնույն երկարությունը չունեն:

Ձեր կարծիքով ո՞րն է կառավարության ամենամեծ ձախողումը վերջին 6 ամիսների ընթացքում:

(սպոնտան պատասխան, մինչև 2 պատասխանի հնարավորություն, ներկայացված են 10 ամենահաճախ նշված տարբերակները)

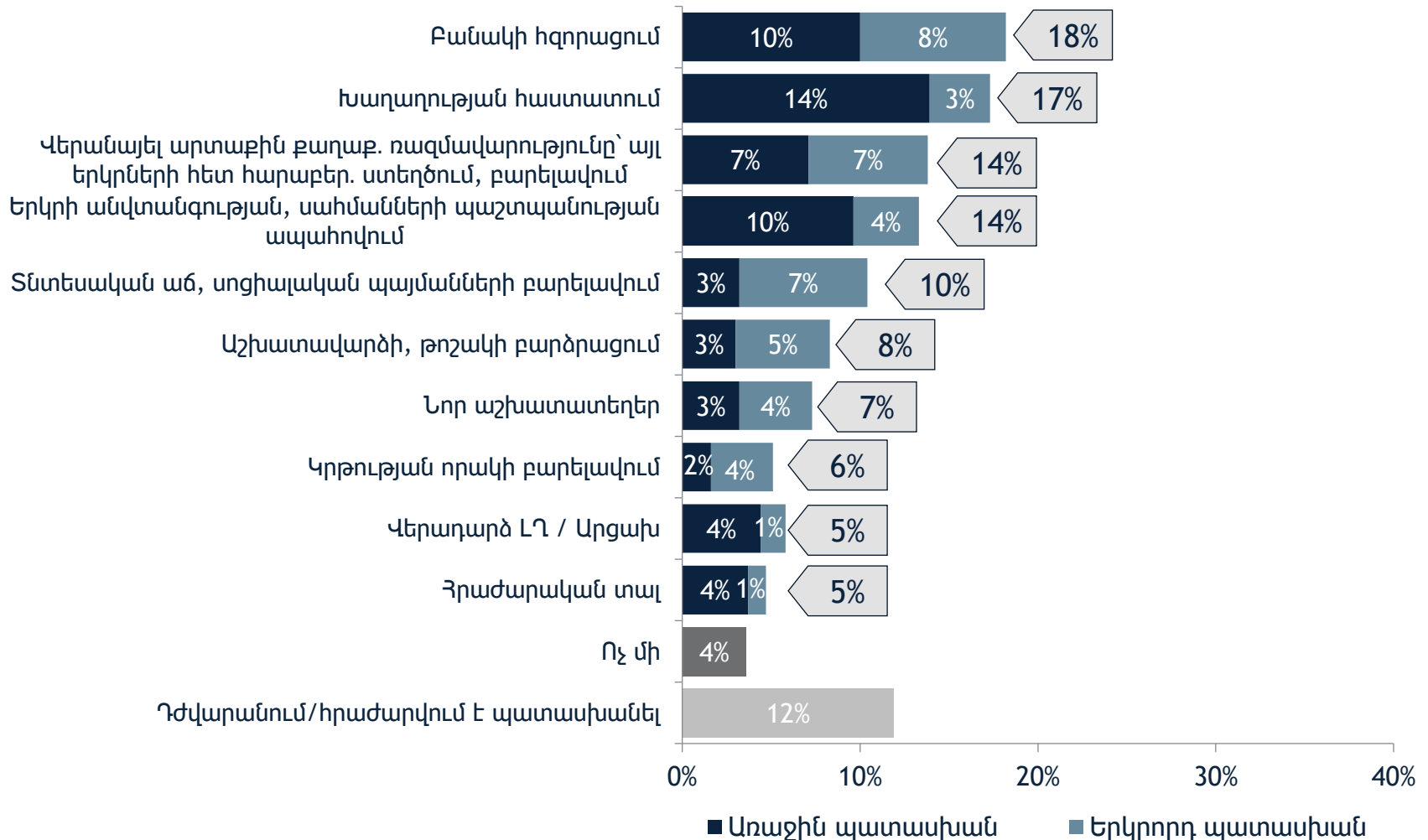


* ՀԱՊԿ-ը Հավաքական անվտանգության պայմանագրի կազմակերպությունն է:

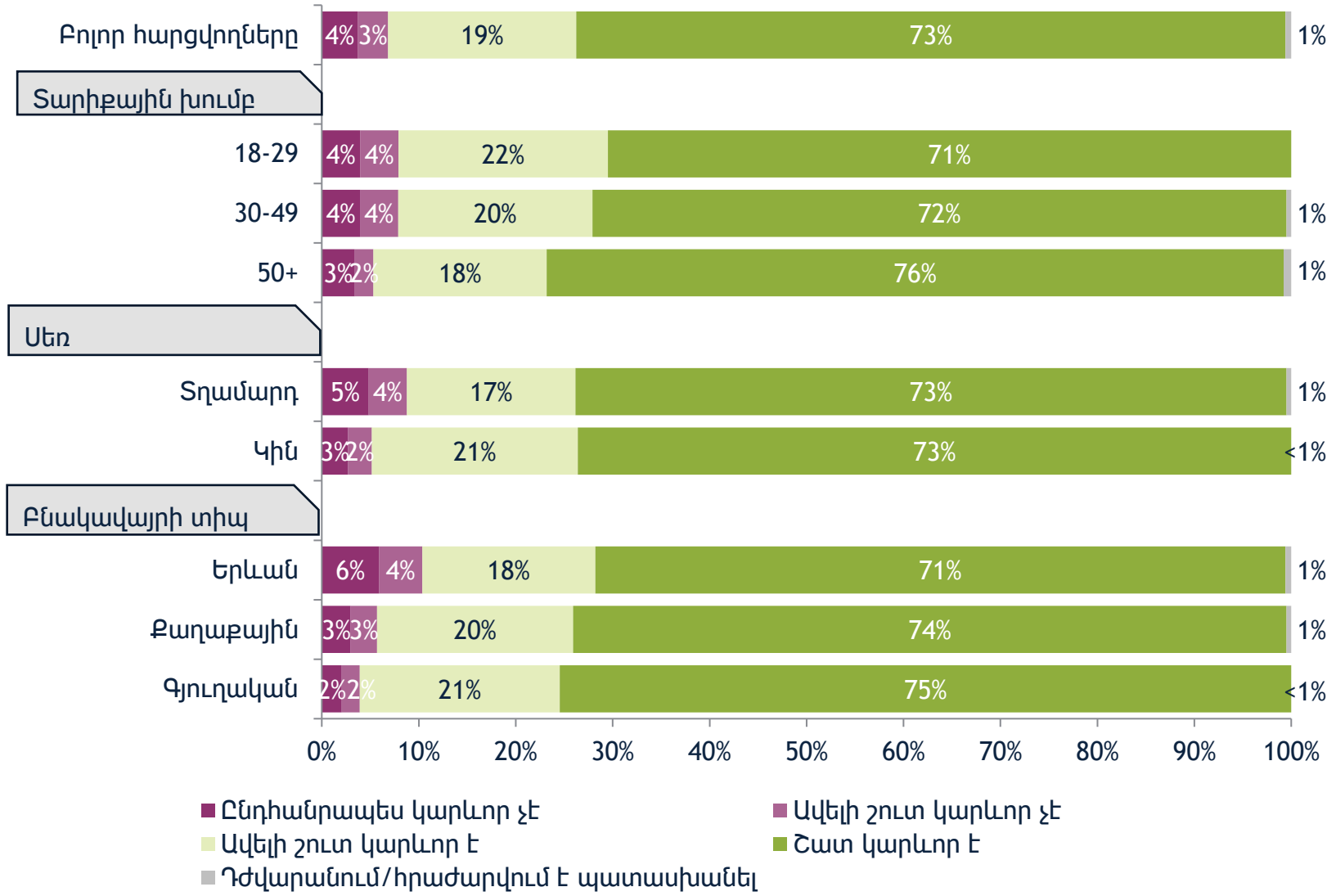


Ձեր կարծիքով ի՞նչ 2 ձեռքբերում պետք է արձանագրի Նիկոլ Փաշինյանի կառավարությունն առաջիկա 6 ամիսների ընթացքում, եթե այդպիսիք կան:

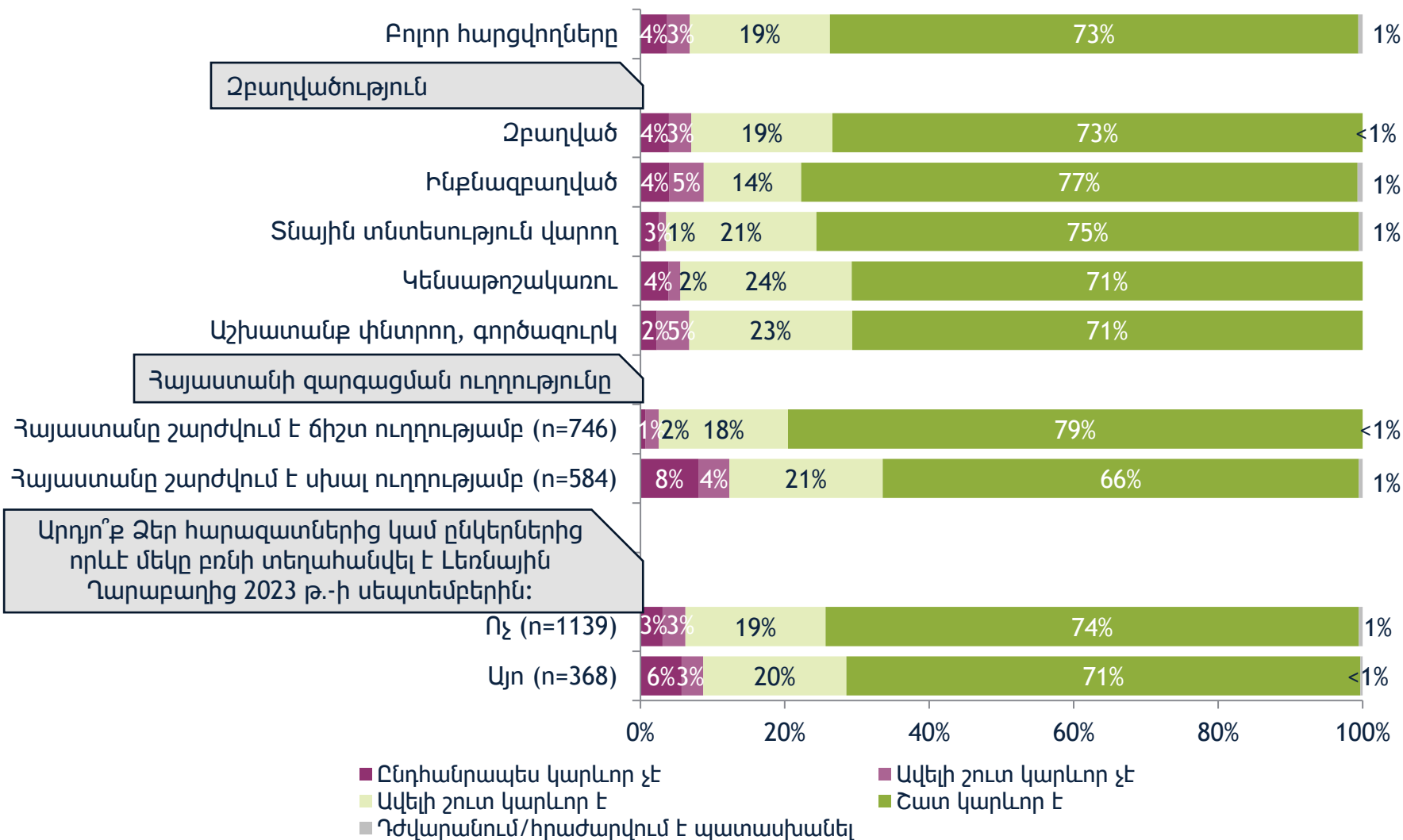
(սպորտան պատասխան, մինչև 2 պատասխանի հնարավորություն, ներկայացված են 10 ամենահաճախ նշված տարբերակները)



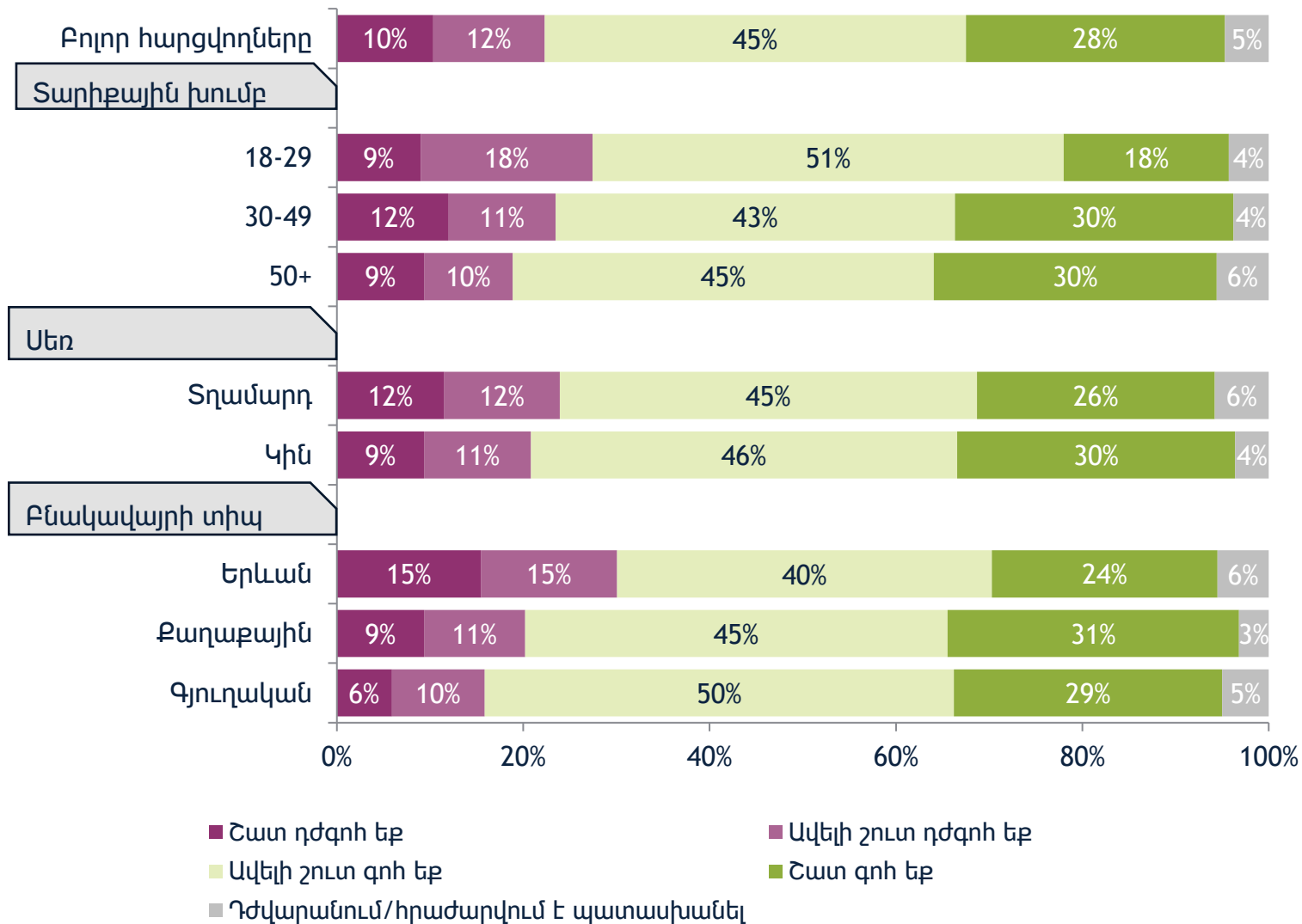
Ըստ Ձեզ՝ որքան կարևոր է Հայաստանի կառավարության համար Լեռնային Ղարաբաղից / Արցախից բռնի տեղահանված հայերին օգնելը:



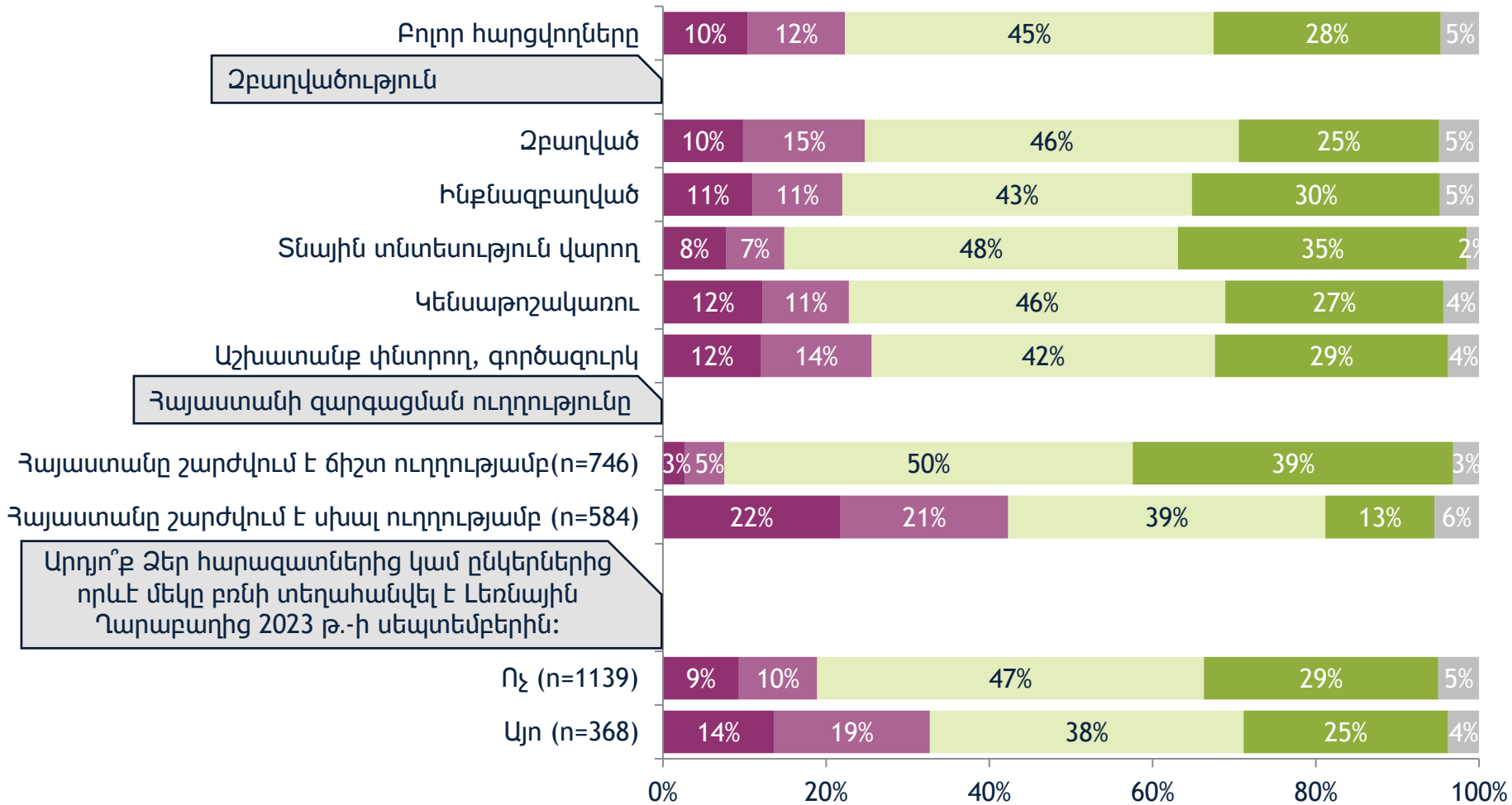
Ըստ Ձեզ՝ որքա՛ն կարևոր է Հայաստանի կառավարության համար Լեռնային Ղարաբաղից / Արցախից բռնի տեղահանված հայերին օգնելը:



Որքանով եք գոհ կամ դժգոհ Հայաստանի կառավարության կողմից
 Լեռնային Ղարաբաղից / Արցախից բռնի տեղահանված հայերի
 ճգնաժամի կառավարումից:



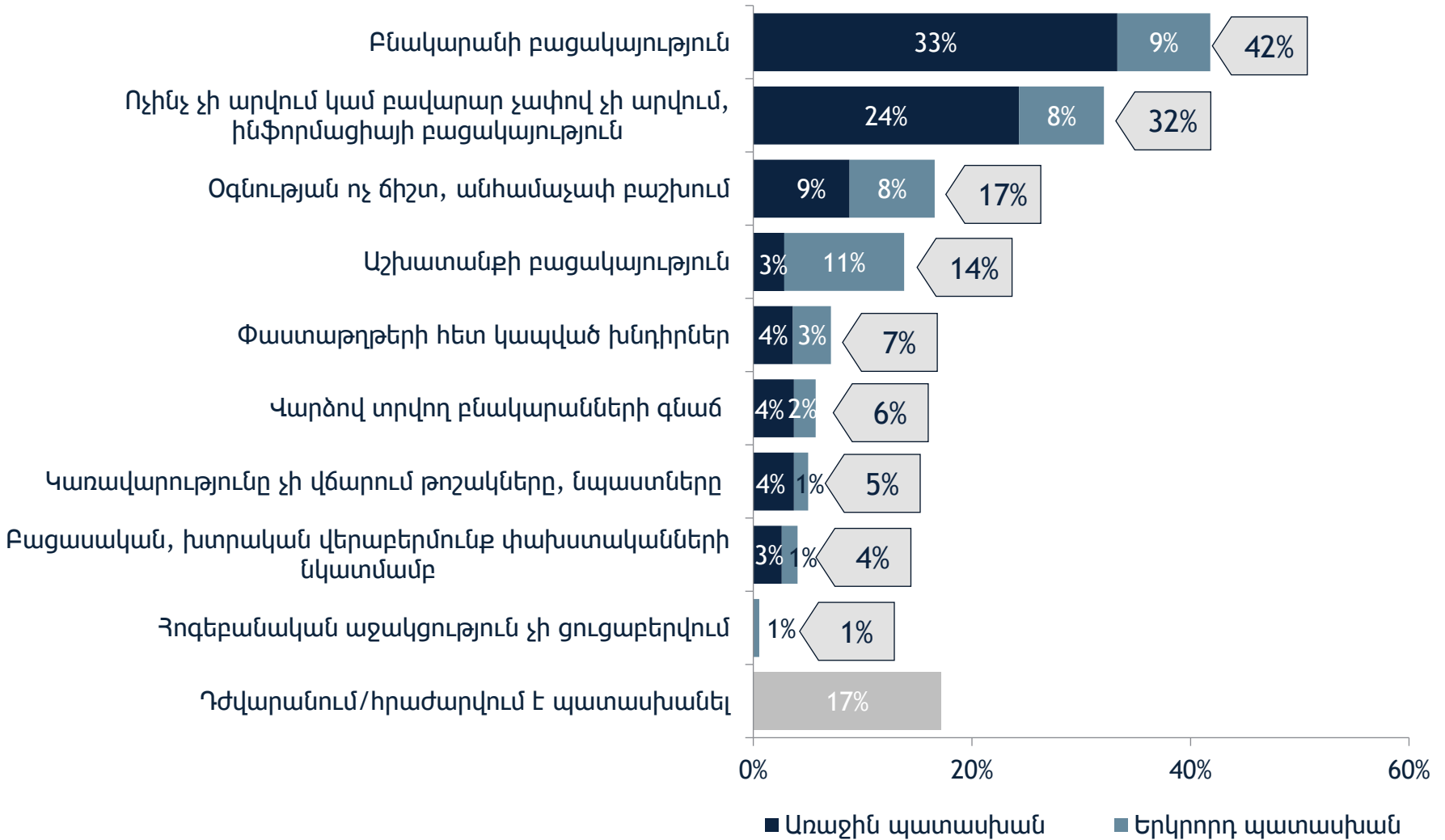
Որքանով եք գոհ կամ դժգոհ Հայաստանի կառավարության կողմից
 Լեռնային Ղարաբաղից / Արցախից բռնի տեղահանված հայերի
 ճգնաժամի կառավարումից:



■ Շատ դժգոհ եմ ■ Ավելի շուտ դժգոհ եմ ■ Ավելի շուտ գոհ եմ ■ Շատ գոհ եմ ■ Դժվարանում/հրաժարվում եմ պատասխանել

Կարո՞ղ եք ասել, թե ինչո՞ւ եք դժգոհ: Խնդրում եմ նշել երկու ամենակարևոր պատճառները՝ սկսելով ամենակարևորից:

(սպոնտան պատասխան, մինչև 2 պատասխանի հնարավորություն, ներկայացված են այն հարցվողների պատասխանները, ովքեր «շատ դժգոհ են» կամ «ավելի շուտ դժգոհ են», թե ինչպես է Հայաստանի կառավարությունը կառավարում Լեռնային Ղարաբաղից / Արցախից բռնի տեղահանված հայերի ճգնաժամը, n=336)



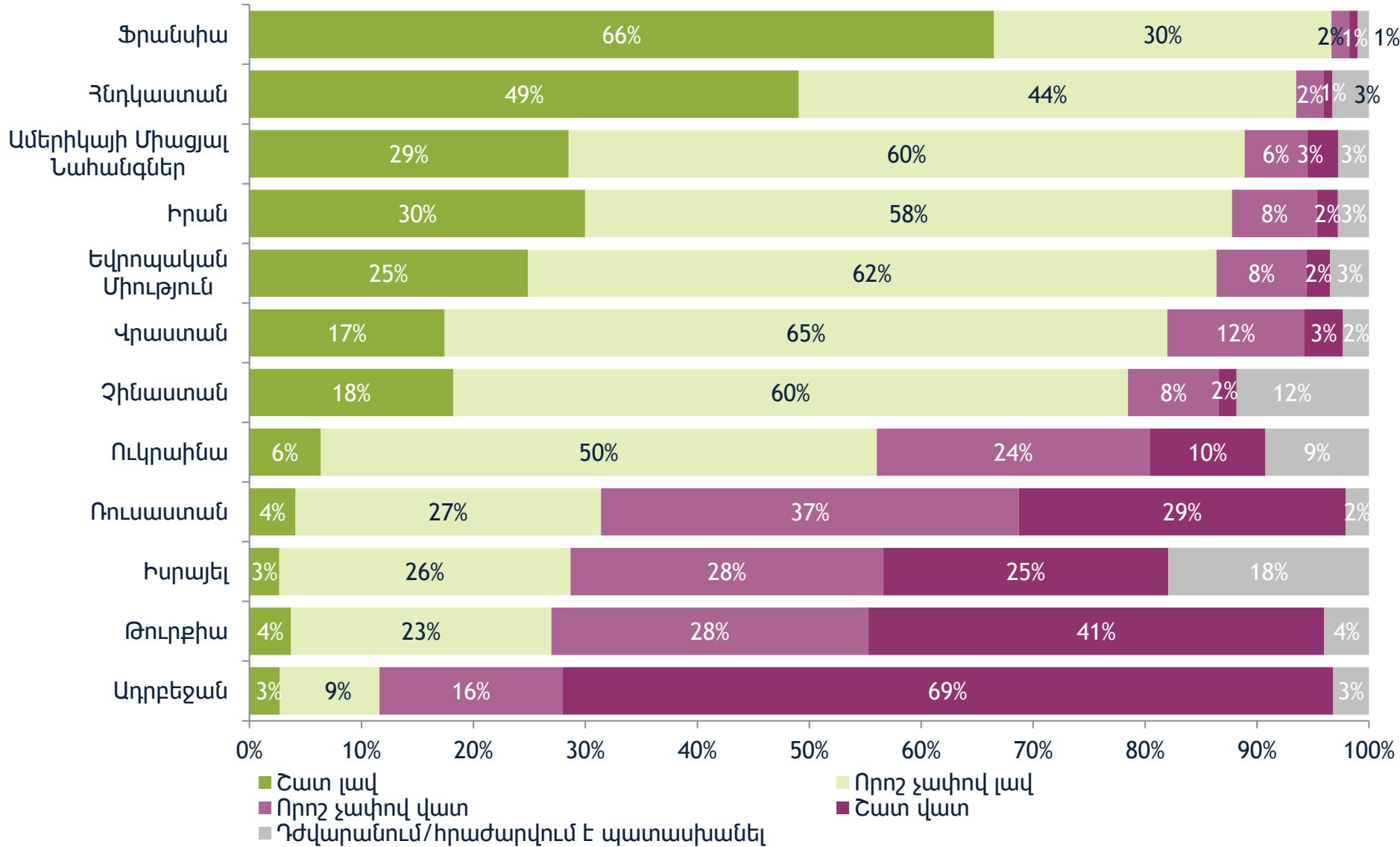
Արտաքին քաղաքականություն



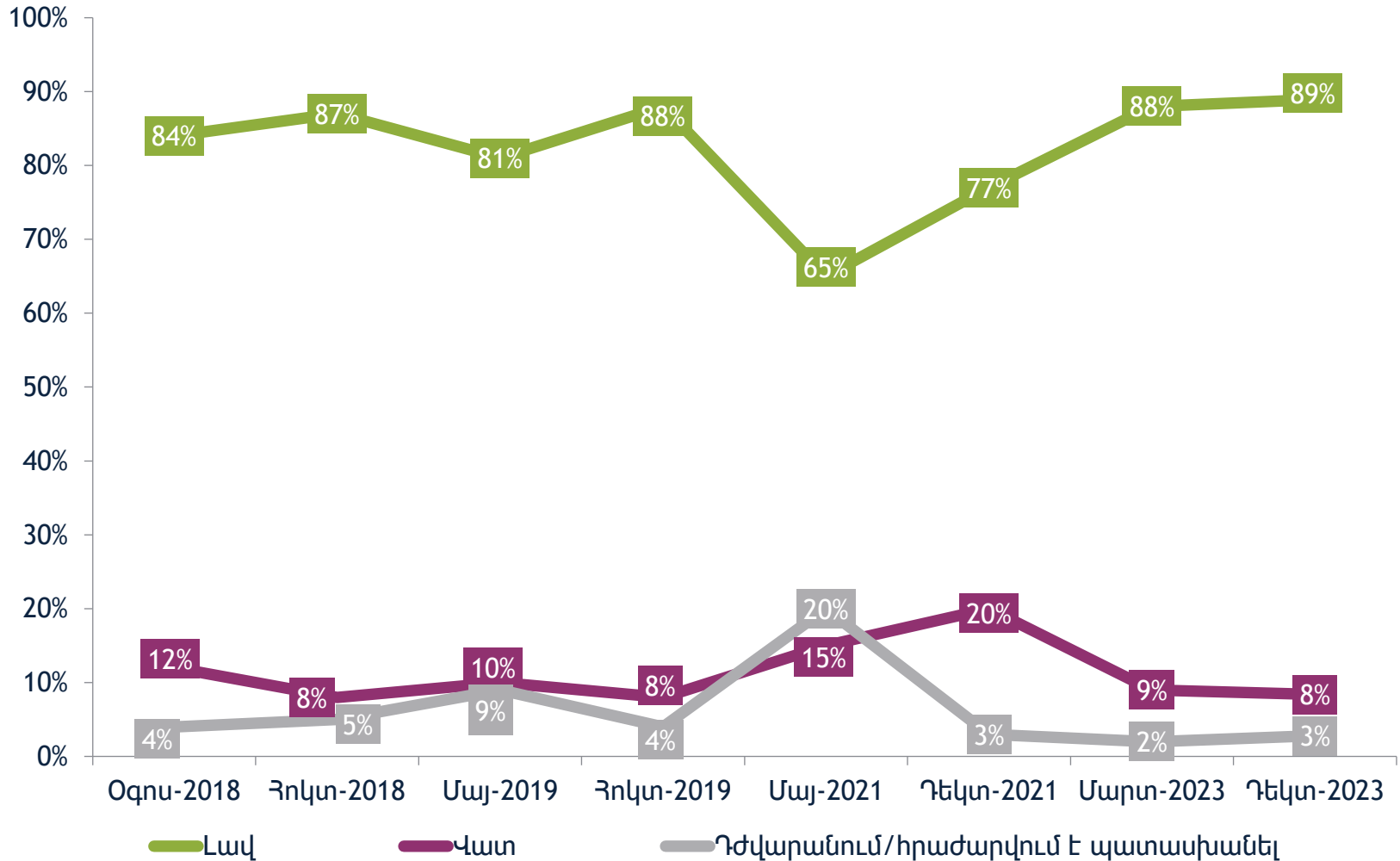
A PROJECT OF THE INTERNATIONAL REPUBLICAN INSTITUTE

Photo by Ministry of foreign affairs of the republic of Armenia

Ինչպե՞ս կգնահատեք հարաբերությունների ներկա վիճակը Հայաստանի և [...] միջև:



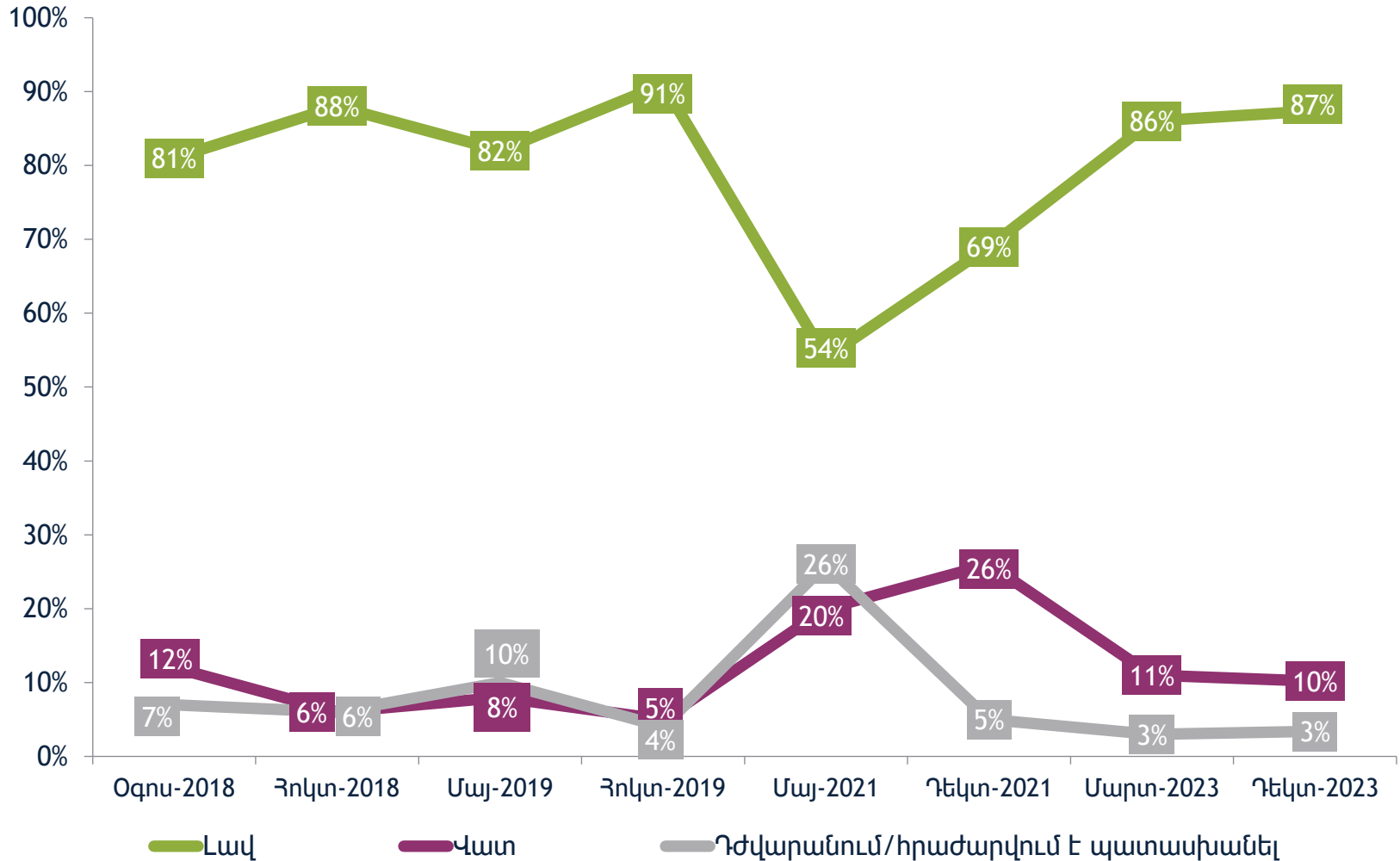
Ինչպե՞ս կգնահատեք հարաբերությունների ներկա վիճակը Հայաստանի և Ամերիկայի Միացյալ Նահանգների միջև:



* 2021 թ.-ի մայիսի, 2021 թ.-ի դեկտեմբերի և 2023 թ.-ի դեկտեմբերի հարցումներն իրականացվել են հեռախոսային հարցման մեթոդով (CATI): Մնացած նախորդ հետազոտություններն իրականացվել են դեմ առ դեմ հարցման մեթոդով:

** «Լավ»-ը ներառում է «որոշ չափով լավ» և «շատ լավ» պատասխանները: «Վատ»-ը ներառում է «որոշ չափով վատ» և «շատ վատ» պատասխանները:

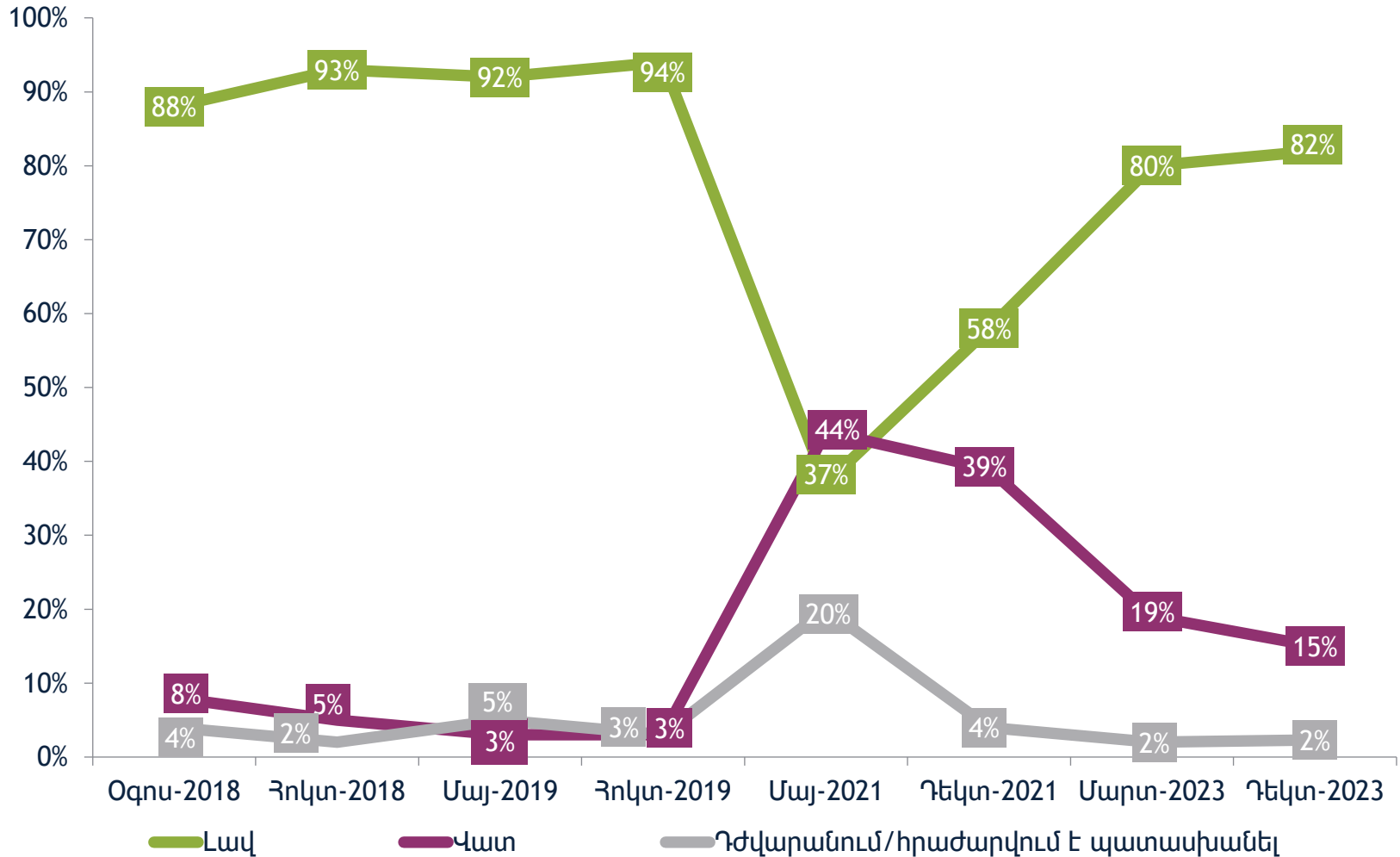
Ինչպե՞ս կգնահատեք հարաբերությունների ներկա վիճակը Հայաստանի և Եվրոպական Միության միջև:



* 2021 թ.-ի մայիսի, 2021 թ.-ի դեկտեմբերի և 2023 թ.-ի դեկտեմբերի հարցումներն իրականացվել են հեռախոսային հարցման մեթոդով (CATI): Մնացած նախորդ հետազոտություններն իրականացվել են դեմ առ դեմ հարցման մեթոդով:

** «Լավ»-ը ներառում է «որոշ չափով լավ» և «շատ լավ» պատասխանները: «Վատ»-ը ներառում է «որոշ չափով վատ» և «շատ վատ» պատասխանները:

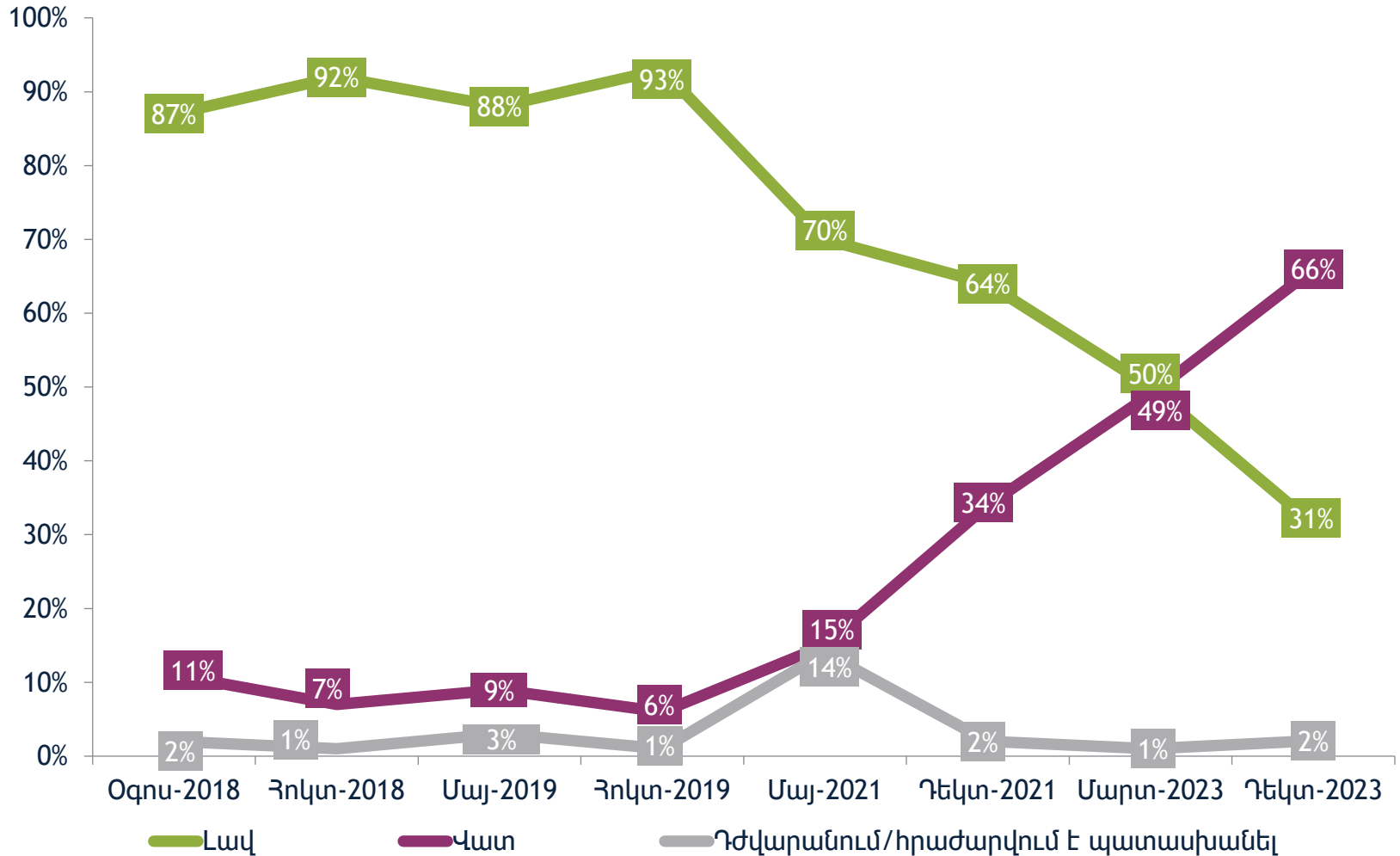
Ինչպե՞ս կգնահատեք հարաբերությունների ներկա վիճակը Հայաստանի և Վրաստանի միջև:



* 2021 թ.-ի մայիսի, 2021 թ.-ի դեկտեմբերի և 2023 թ.-ի դեկտեմբերի հարցումներն իրականացվել են հեռախոսային հարցման մեթոդով (CATI): Մնացած նախորդ հետազոտություններն իրականացվել են դեմ առ դեմ հարցման մեթոդով:

** «Լավ»-ը ներառում է «որոշ չափով լավ» և «շատ լավ» պատասխանները: «Վատ»-ը ներառում է «որոշ չափով վատ» և «շատ վատ» պատասխանները:

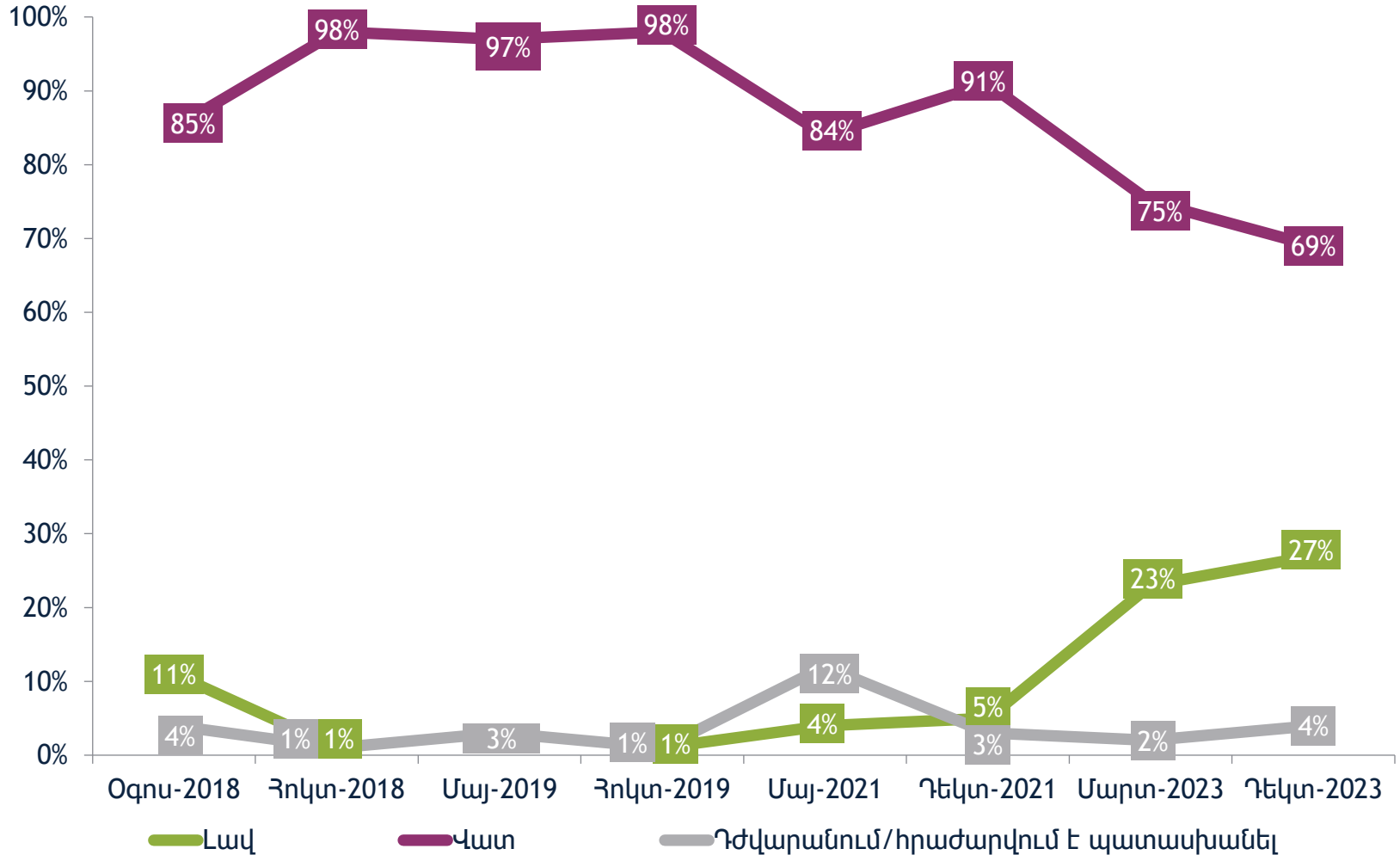
Ինչպե՞ս կգնահատեք հարաբերությունների ներկա վիճակը Հայաստանի և Ռուսաստանի միջև:



* 2021 թ.-ի մայիսի, 2021 թ.-ի դեկտեմբերի և 2023 թ.-ի դեկտեմբերի հարցումներն իրականացվել են հեռախոսային հարցման մեթոդով (CATI): Մնացած նախորդ հետազոտություններն իրականացվել են դեմ առ դեմ հարցման մեթոդով:

** «Լավ»-ը ներառում է «որոշ չափով լավ» և «շատ լավ» պատասխանները: «Վատ»-ը ներառում է «որոշ չափով վատ» և «շատ վատ» պատասխանները:

Ինչպե՞ս կգնահատեք հարաբերությունների ներկա վիճակը Հայաստանի և Թուրքիայի միջև:



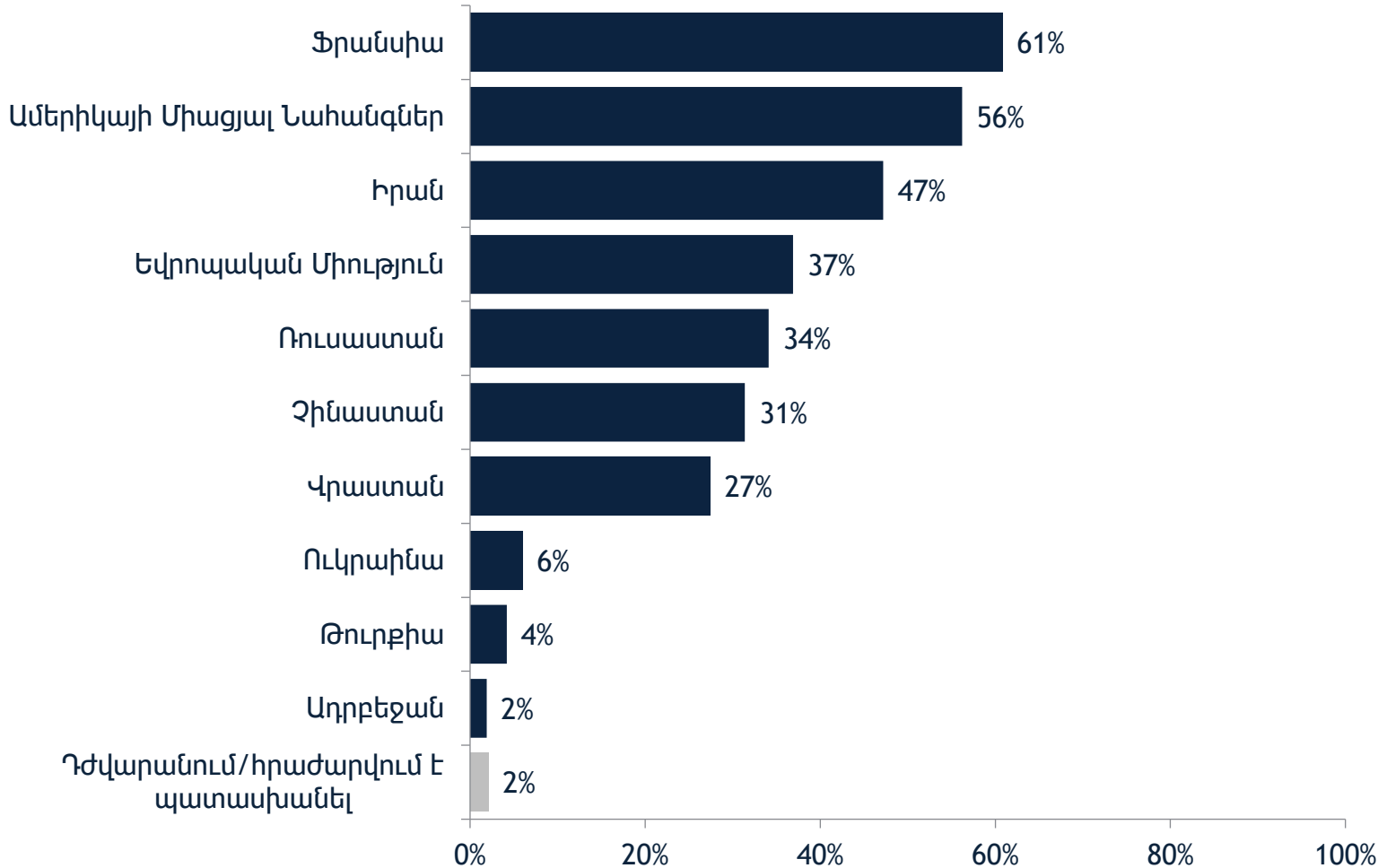
* 2021 թ.-ի մայիսի, 2021 թ.-ի դեկտեմբերի և 2023 թ.-ի դեկտեմբերի հարցումներն իրականացվել են հեռախոսային հարցման մեթոդով (CATI): Մնացած նախորդ հետազոտություններն իրականացվել են դեմ առ դեմ հարցման մեթոդով:

** «Լավ»-ը ներառում է «որոշ չափով լավ» և «շատ լավ» պատասխանները: «Վատ»-ը ներառում է «որոշ չափով վատ» և «շատ վատ» պատասխանները:

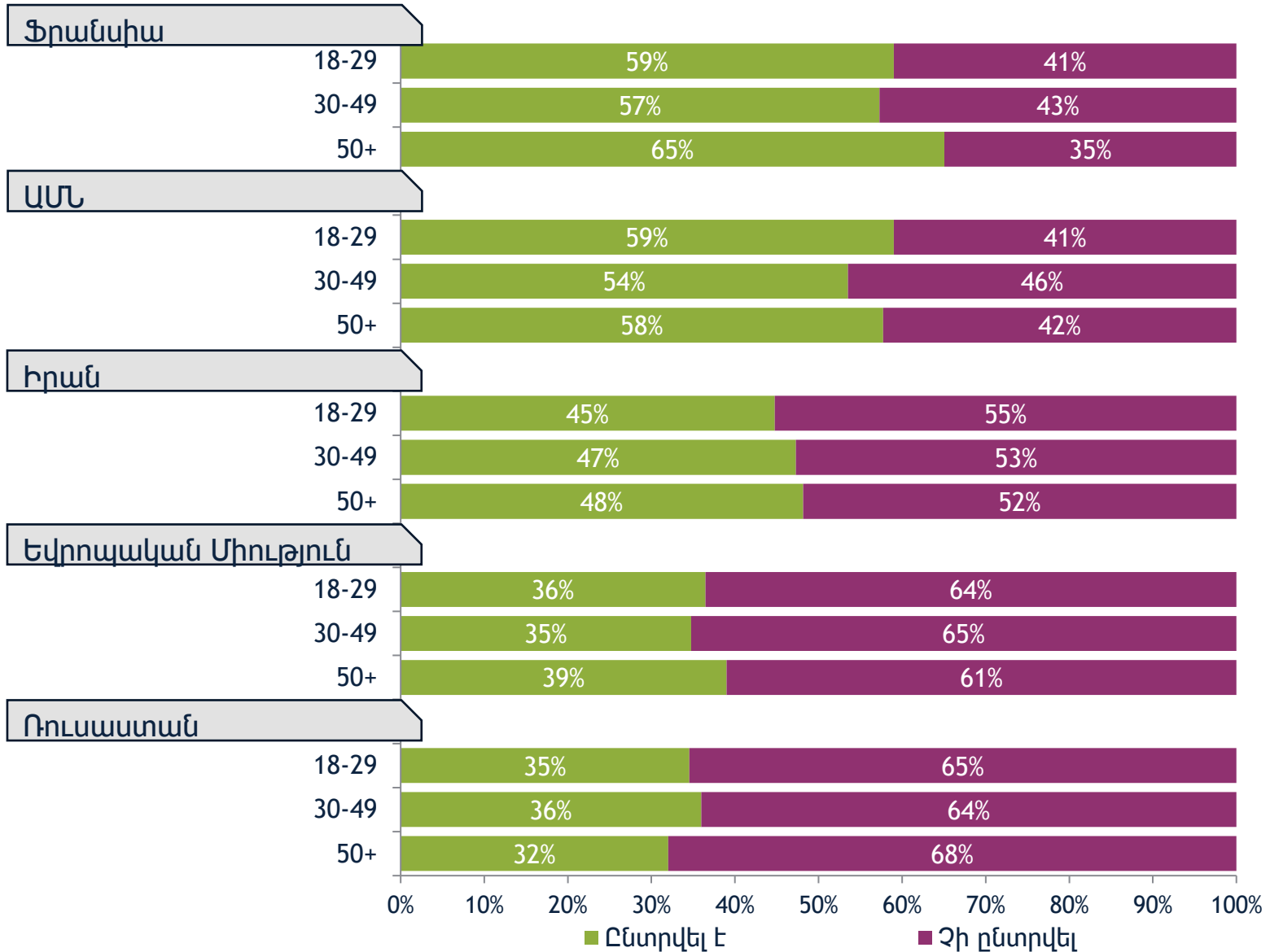


Հետևյալ երկրներից որո՞նք եք համարում առավել կարևոր քաղաքական գործընկերներ Հայաստանի համար:

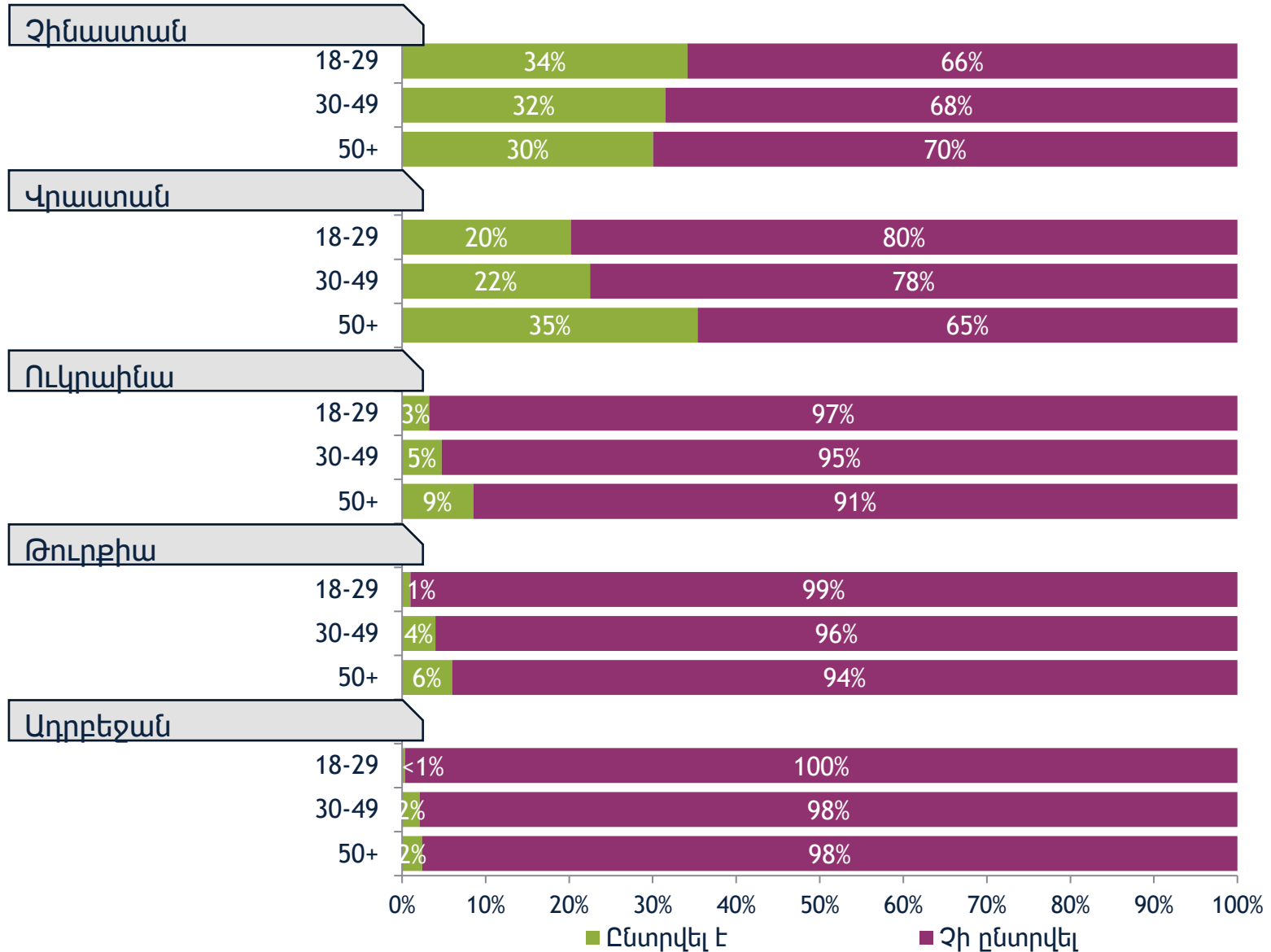
(մի քանի պատասխանի հնարավորություն)



Հետևյալ երկրներից որո՞նք եք համարում առավել կարևոր քաղաքական գործընկերներ Հայաստանի համար:



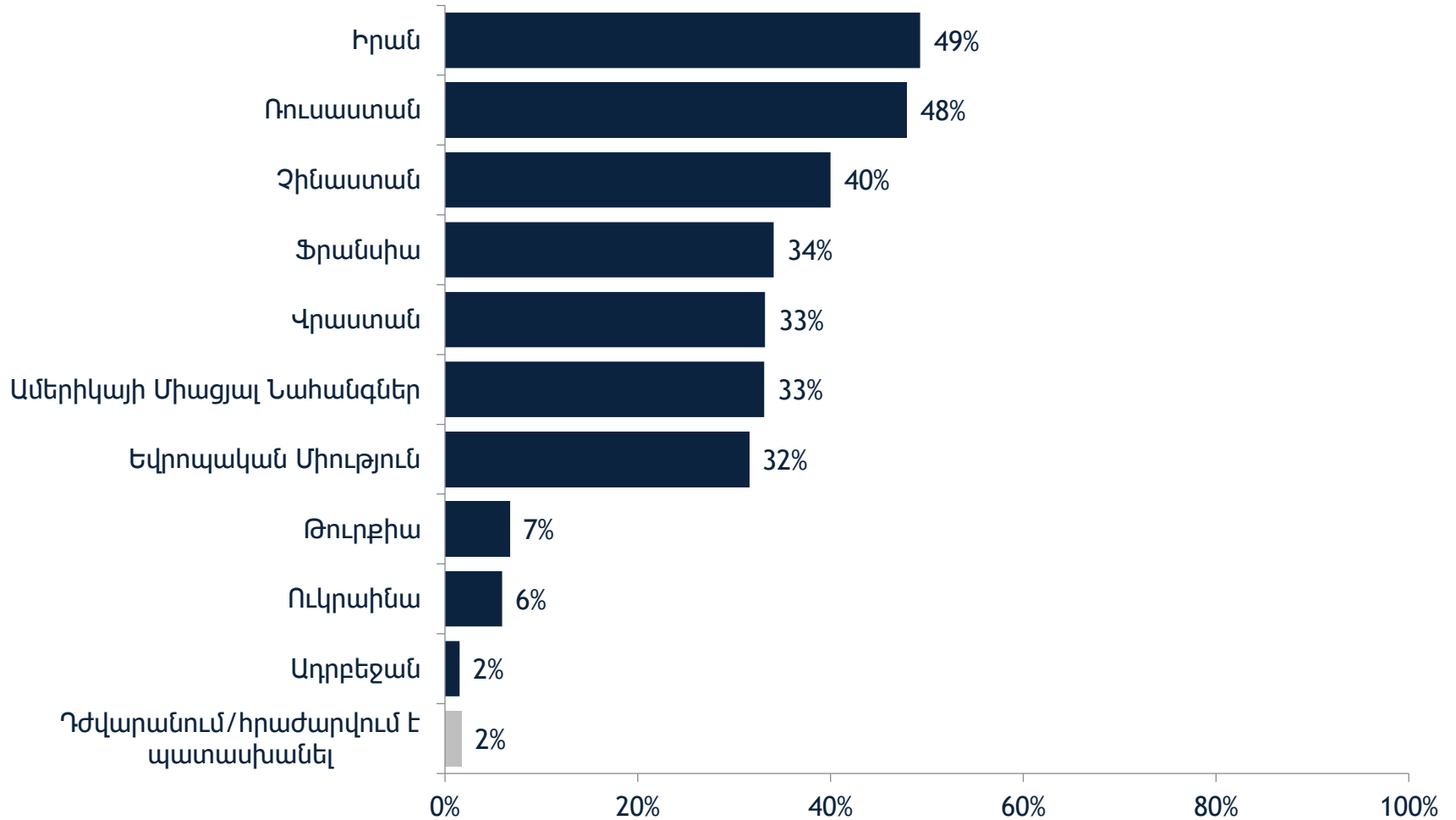
Հետևյալ երկրներից որո՞նք եք համարում առավել կարևոր քաղաքական գործընկերներ Հայաստանի համար:





Հետևյալ երկրներից որո՞նք եք համարում առավել կարևոր տնտեսական գործընկերներ Հայաստանի համար:

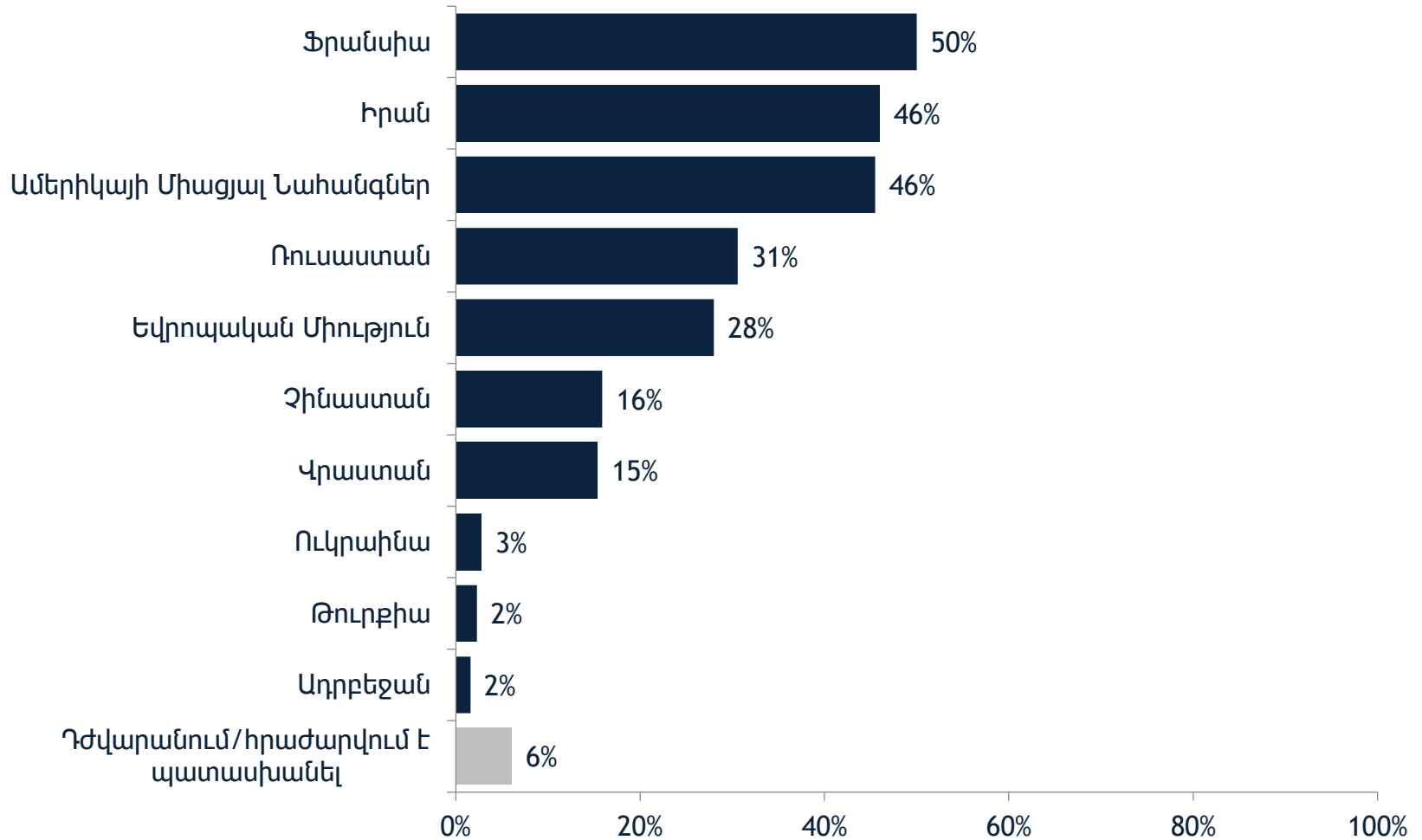
(մի քանի պատասխանի հնարավորություն)





Հետևյալ երկրներից որո՞նք եք համարում առավել կարևոր գործընկերներ Հայաստանի համար անվտանգության ոլորտում:

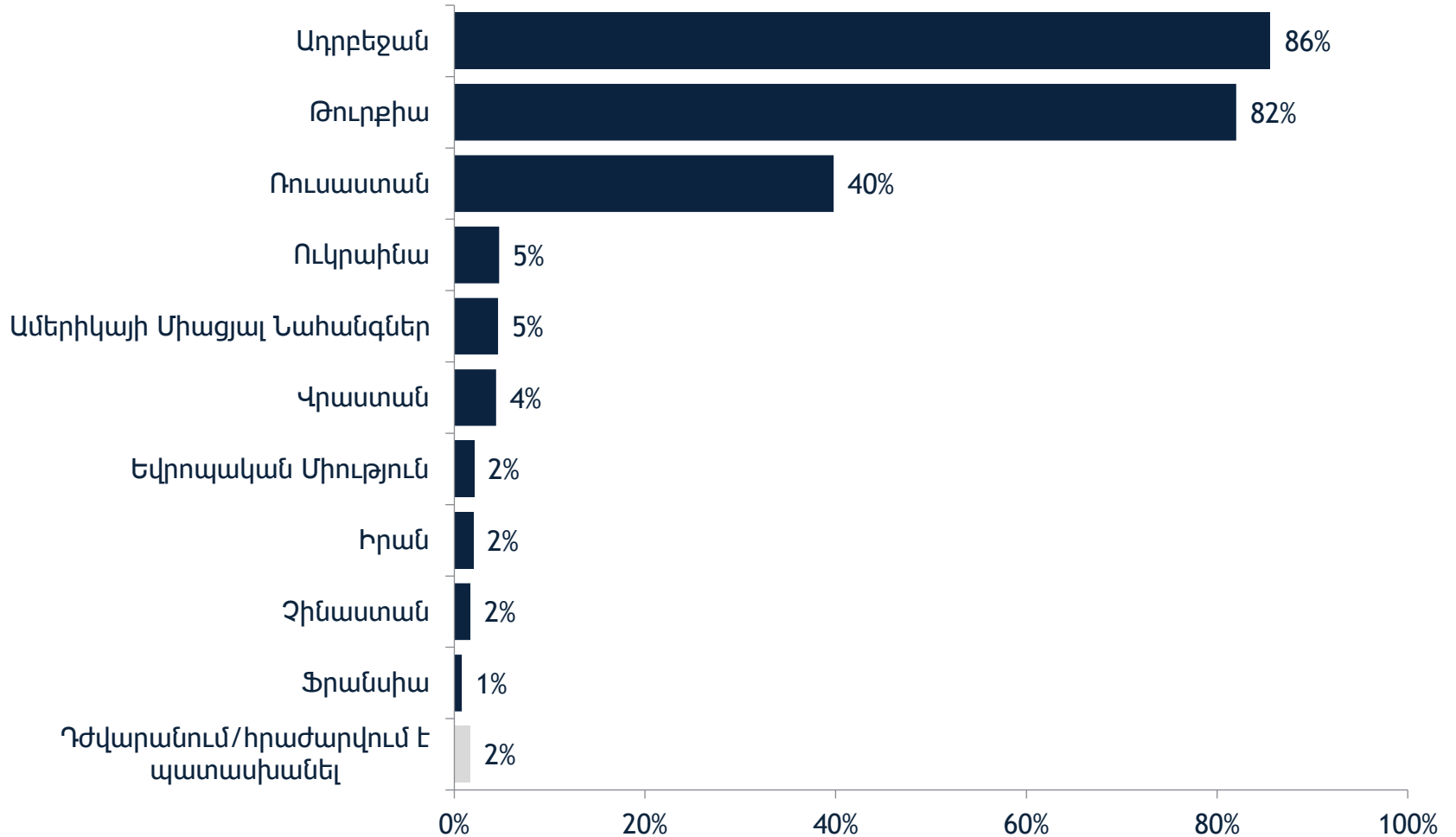
(մի քանի պատասխանի հնարավորություն)





Հետևյալ երկրներից ո՞րն է ներկայացնում ամենամեծ քաղաքական սպառնալիքը Հայաստանի համար:

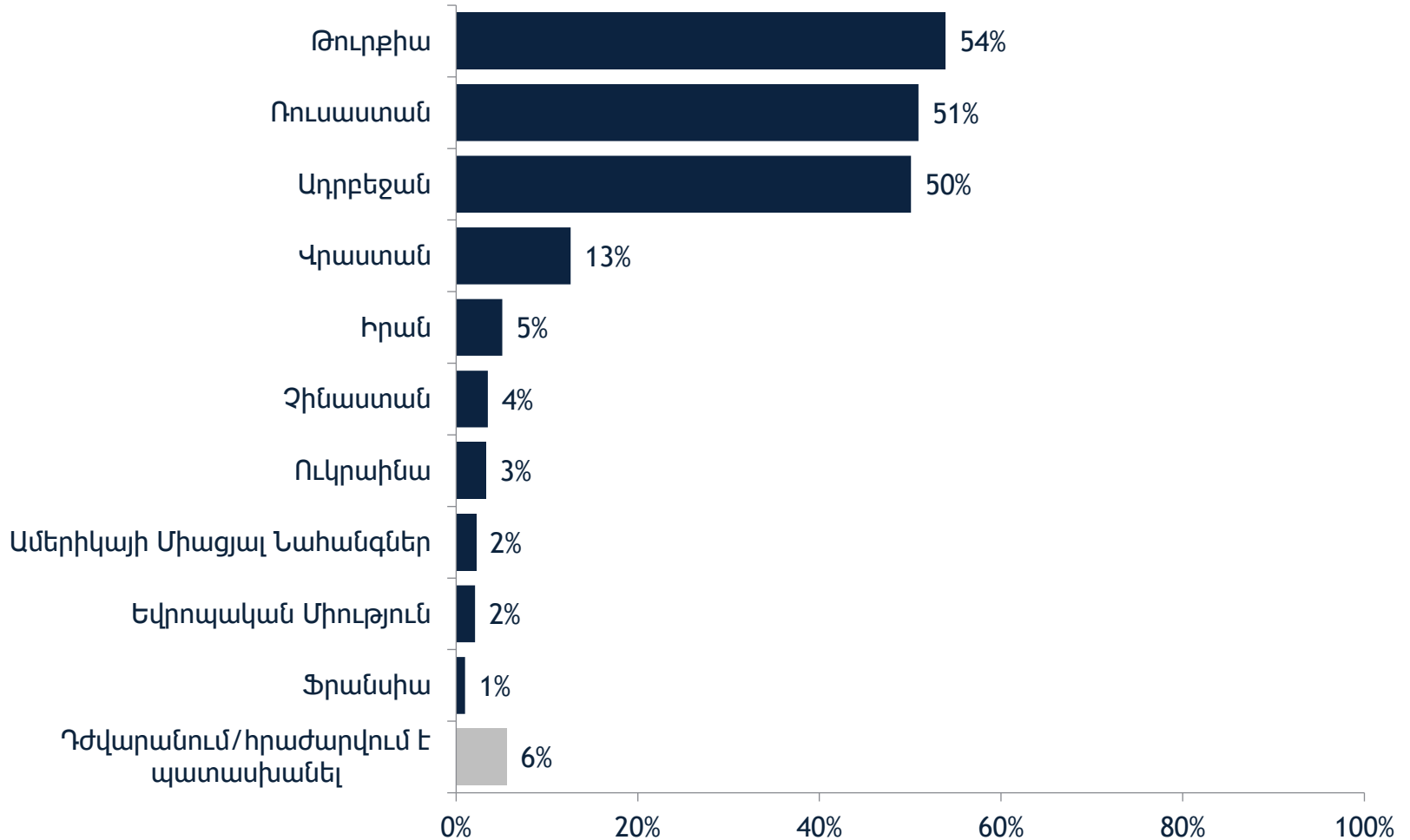
(մի քանի պատասխանի հնարավորություն)





Հետևյալ երկրներից ո՞րն է ներկայացնում ամենամեծ տնտեսական սպառնալիքը Հայաստանի համար:

(մի քանի պատասխանի հնարավորություն)

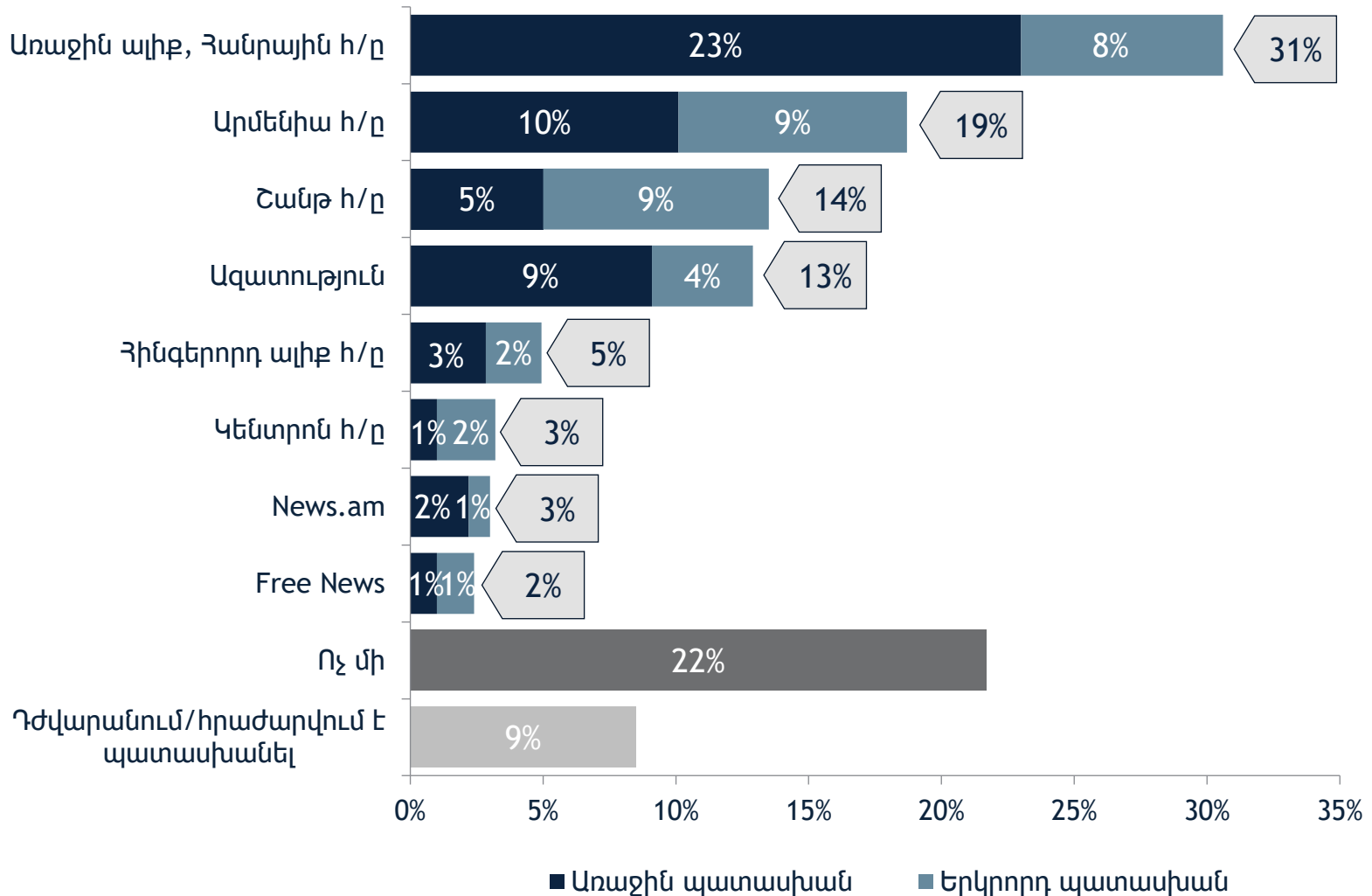


Լրատվամիջոցներ և տեղեկատվության աղբյուրներ



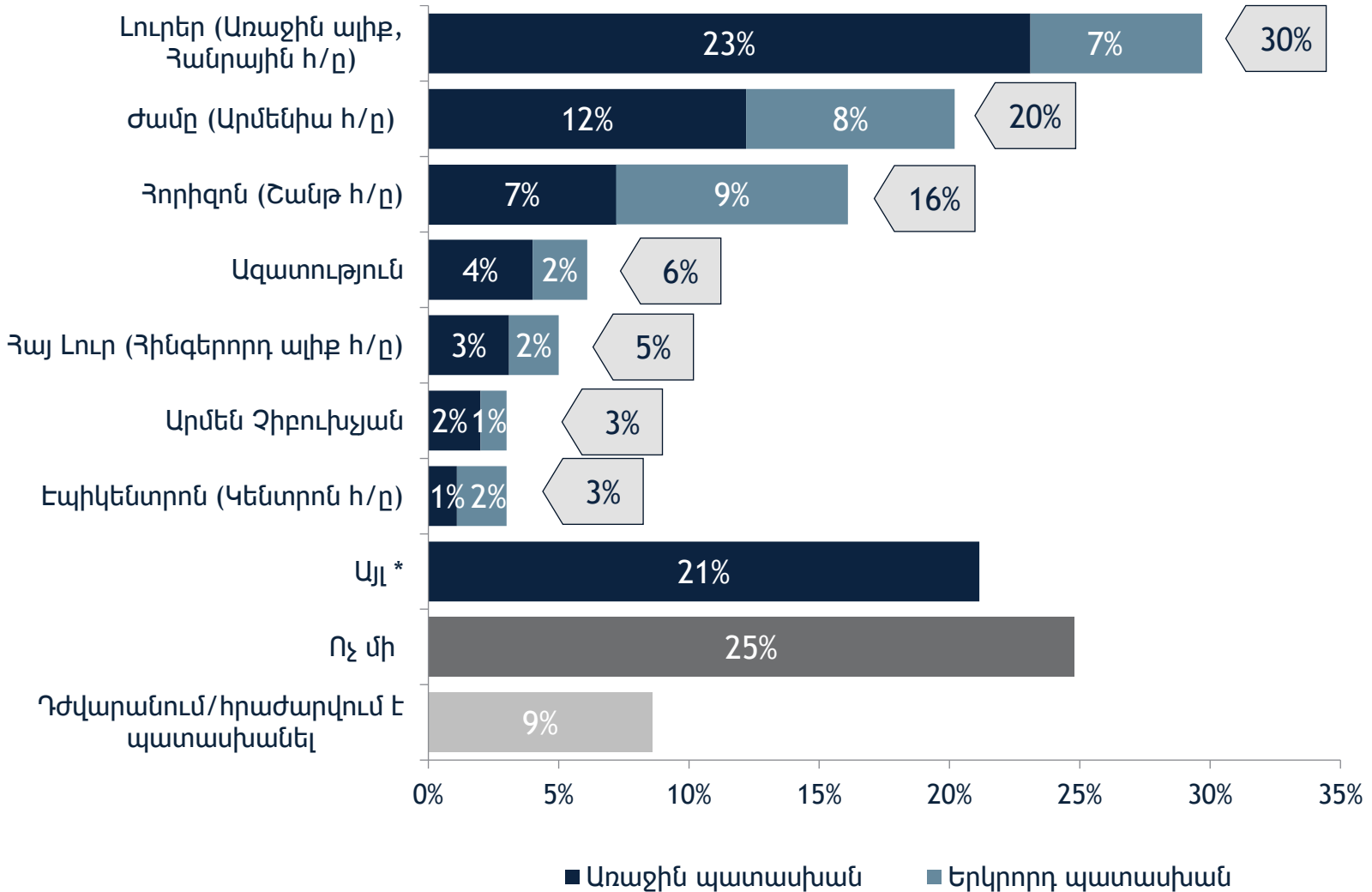
Ո՞ր լրատվամիջոցներն եք համարում առավել հուսալի քաղաքականության վերաբերյալ տեղեկատվության ստացման համար:

(սպոնտան պատասխան, մինչև 2 պատասխանի հնարավորություն, ներկայացված են 8 ամենահաճախ նշված տարբերակները)



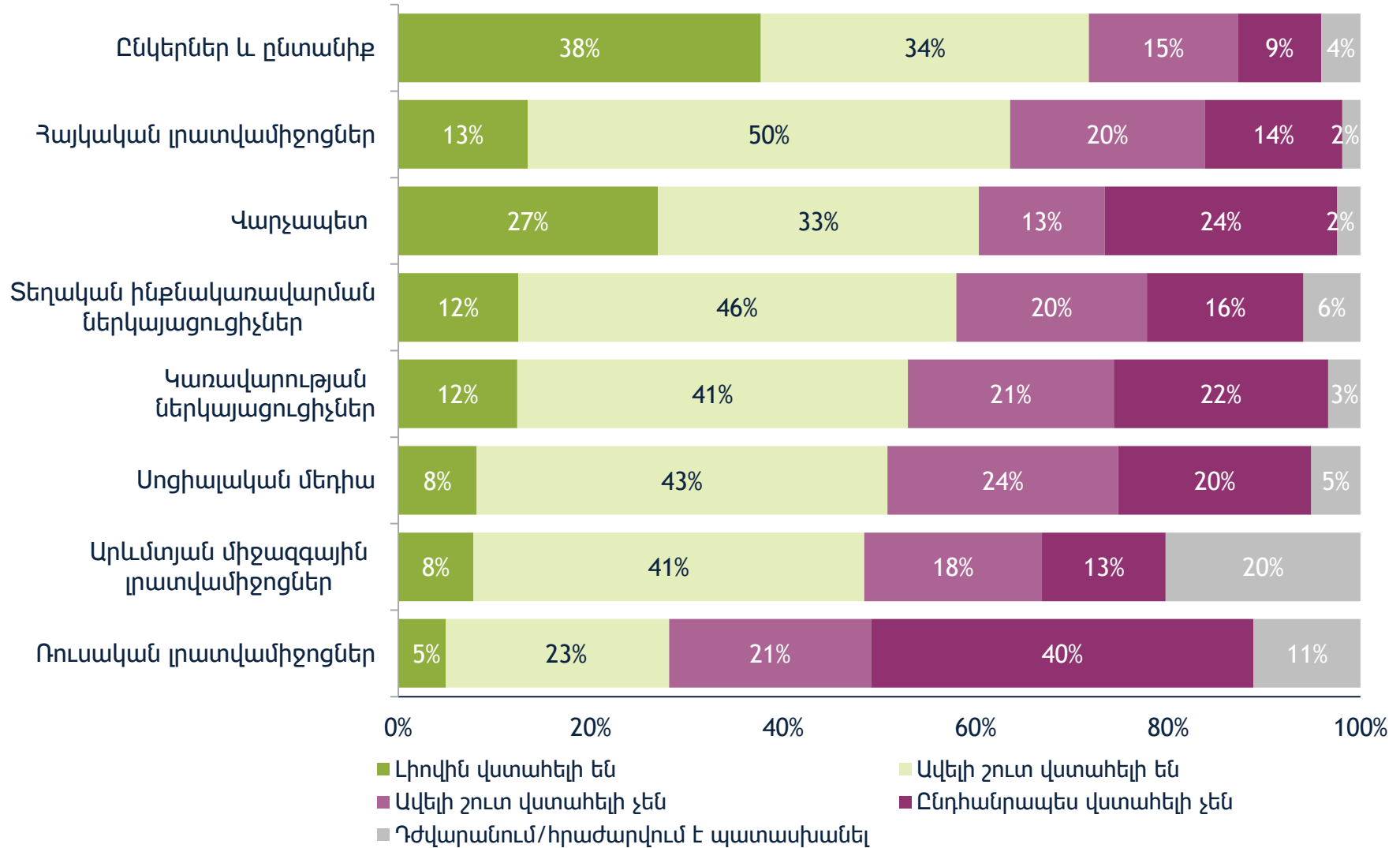
Ո՞ր հեռուստատեսային լրատվական հաղորդումը կամ YouTube ալիքն եք ամենաշատը դիտում քաղաքական տեղեկատվության համար:

(սպորնտան պատասխան, մինչև 2 պատասխանի հնարավորություն)



* 3%-ից քիչ ստացված պատասխանները խմբավորվել են «Այլ»-ում:

Ձեր կարծիքով որքա՞ն վստահելի են նշված աղբյուրները Հայաստանի անվտանգության վերաբերյալ տեղեկատվության ստացման տեսանկյունից:



Ժողովրդագրություն

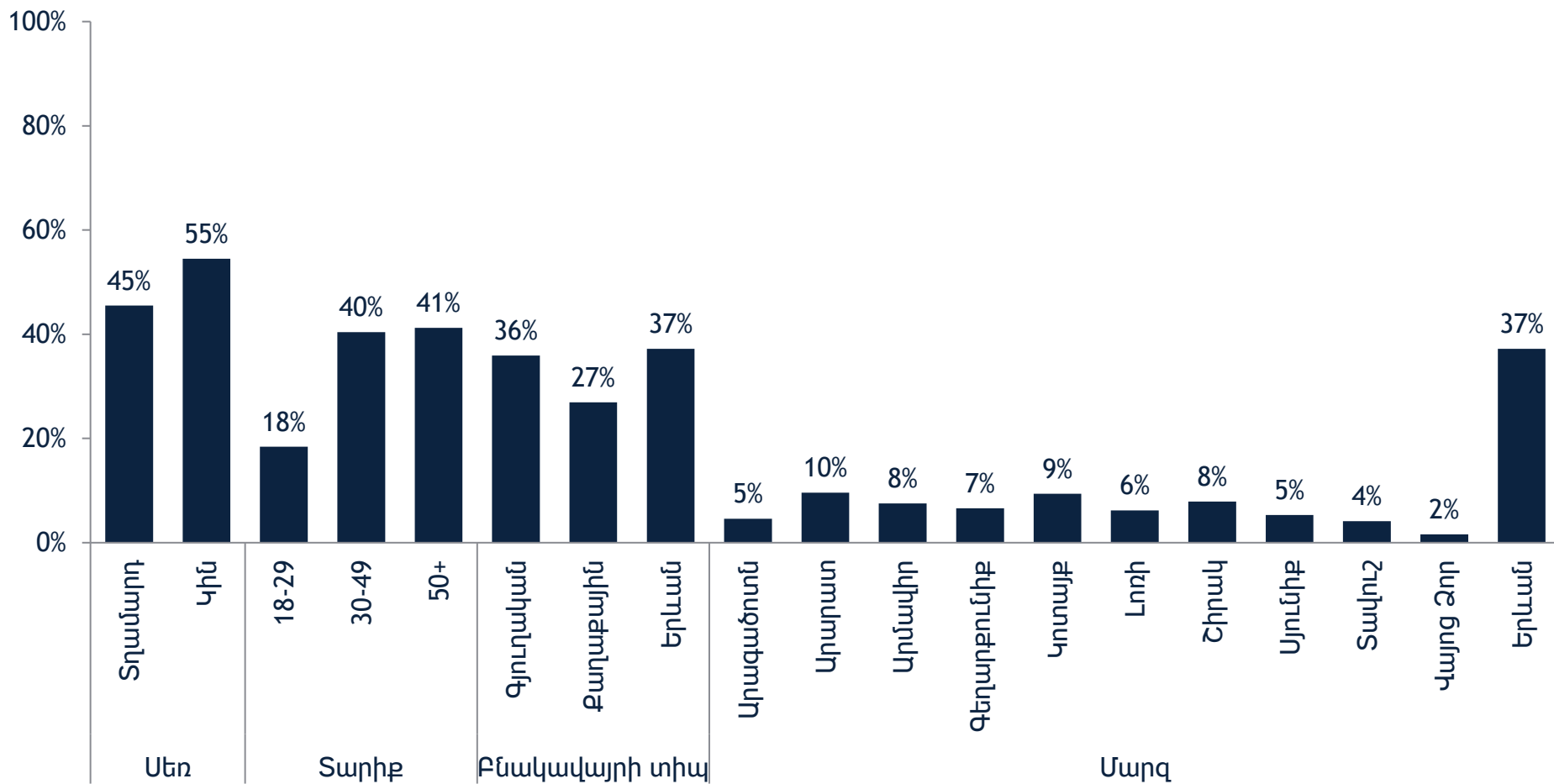


A PROJECT OF THE INTERNATIONAL REPUBLICAN INSTITUTE

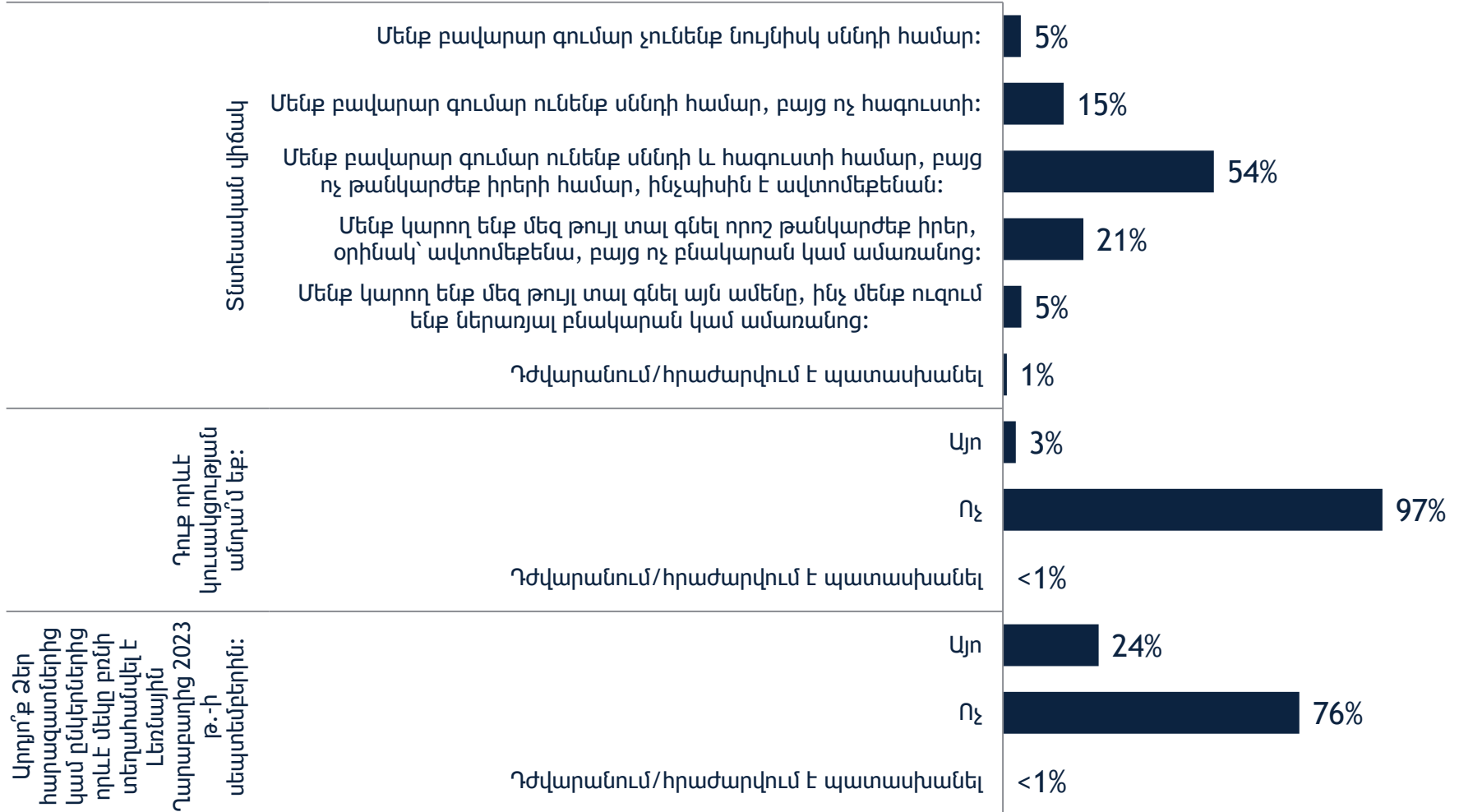
Photo by Dinozzaver on Shutterstock.com



Դեմոգրաֆիա



Դեմոգրաֆիա



Center for Insights in Survey Research
202.408.9450 | info@IRI.org

www.IRI.org



A PROJECT OF THE INTERNATIONAL REPUBLICAN INSTITUTE

