

Հանրային կարծիքի
ոլստւմնասիրութիւն.
Հայաստանի առկա
բնակչութիւն

Սեպտեմբեր 2024



A PROJECT OF THE INTERNATIONAL REPUBLICAN INSTITUTE

Մեթոդաբանության մանրամասները

- Հետազոտությունն իրականացվել է Միջազգային հանրապետական ինստիտուտի (ՄՀԻ) Հարցումների հետազոտության կենտրոնի նախաձեռնությամբ՝ [Center for Insights in Survey Research](#), և իրականացվել [ԲՐԵՎԻՍ](#) ընկերության կողմից (ներկայացված է IPSC LLC-ի կողմից):
- Տվյալները հավաքվել են 2024 թվականի սեպտեմբերի 13-25-ն ընկած ժամանակահատվածում հեռախոսային հարցման մեթոդով (CATI):
- Ընտրանքը կազմված է 18 տարին լրացած 1,503 ՀՀ քաղաքացիներից և Լեռնային Ղարաբաղից բռնի տեղահանված ԼՂ նախկին բնակիչներից, ովքեր այժմ բնակվում են Հայաստանում (որոնք կարող են լինել կամ չլինել քաղաքացիներ): Այն քաղաքացիները, ովքեր ապրել են Հայաստանում ավելի քիչ, քան 6 ամիս, չեն ներառվել ընտրանքում: Ընտրանքը ներկայացուցչական է բջջային հեռախոս օգտագործող չափահաս բնակչության համար, որը չի ներառում չափահաս բնակչության մոտ 1.7%-ը:
- Հեռախոսահամարներն ընտրվել են պատահական բջջային հեռախոսահամարներին զանգելու եղանակով (random digit dialing, RDD): Ընտրանքը ներառում է բոլոր հնարավոր բջջային հեռախոսահամարները (բոլոր օպերատորները), և չաշխատող կամ գոյություն չունեցող համարները գրանցվել են, եթե դրանց զանգ է կատարվել դաշտային աշխատանքների ընթացքում: Ենթադրվում է, որ բջջային հեռախոսը անձնական օգտագործման համար է, և այն անձը, ով պատասխանել է հեռախոսազանգին, նա էլ ընտրվել է հարցազրույցի համար՝ ճշտելուց հետո, թե արդյոք դա իր անձնական օգտագործման հեռախոսահամարն է: Գոյություն ունեցող հեռախոսահամարներին կատարվել է մինչև երեք զանգ:
- Ստացված ընտրանքը կշռվել է ըստ տարիքի, սեռի և բնակավայրի տիպի՝ ըստ Ազգային վիճակագրական ծառայության 2023 թվականի տվյալների: Այս հարցման արդյունքում բարձրագույն կրթությամբ հարցվողների մասնաբաժինն ընտրանքում ավելին էր՝ համեմատած ՄՀԻ այլ հետազոտությունների: Ընտրանքում կրթական մակարդակը նախորդ հետազոտություններին և պաշտոնական վիճակագրությանը համապատասխանեցնելու համար ավելացվել է կրթության կշռի գործոն: Կրթության կշռի նպատակային ցուցանիշը հաշվարկվել է՝ հիմք ընդունելով 2022 թվականի մարդահամարի տվյալների (18 և բարձր տարիքի անձանց համար) և հարցված ընտրանքի կրթական մակարդակի միջինը:
- Հարցմանը մասնակցելու ցուցանիշը 19% է:
- Սխալի միջակայքը չի գերազանցում ± 2.5 տոկոսային կետն ամբողջ ընտրանքի համար:
- Կլորացման պատճառով գծապատկերների թվերի գումարները կարող են տարբերվել 100 տոկոսից:
- Հետազոտությունը ֆինանսավորվել է ԱՄՆ միջազգային զարգացման գործակալության ([U.S. Agency for International Development](#)) կողմից:

Հաճախ կիրառված խմբեր

Խումբ	Կատեգորիաներ	Բազա*
Տարիքային խումբ	18-35	n = 471
	36-55	n = 535
	56+	n = 497
Սեռ	Տղամարդ	n = 696
	Կին	n = 807
Բնակավայրի տիպ	Երևան	n = 533
	Քաղաքային	n = 404
	Գյուղական	n = 565
Չբաղվածություն**	Չբաղված	n = 631
	Ինքնազբաղված	n = 209
	Տնային տնտեսություն վարող	n = 208
	Կենսաթոշակառու	n = 249
	Աշխատանք փնտրող, գործազուրկ	n = 117

** «Ուսանող/աշակերտ», «աշխատանք չփնտրող գործազուրկ», «այլ» և «դժվարանում է պատասխանել/հրաժարվում է պատասխանել» տարբերակները ներկայացված չեն:

* Տվյալները կշռված են: Սխալի գործակիցը կարող է տատանվել՝ կախված ընտրանքի չափից:

ՄՅԻ ամենավերջին հարցումները Հայաստանում

Հարցում	Դաշտային աշխատանքի օրերը	Ընտրանքի չափը
Public Opinion Survey: Residents of Armenia (CATI)	դեկտեմբեր 12-22, 2023	n = 1,508
Public Opinion Survey: Residents of Armenia (CAPI)	հունվար 23 - մարտ 04, 2023	n = 1,513
Public Opinion Survey: Residents of Armenia (CATI)	հուլիս 15-27, 2022	n = 1,502
Public Opinion Survey: Residents of Armenia (CATI)	հունիս 10-21, 2022	n = 1,499
Public Opinion Survey: Residents of Armenia (CATI)	փետրվար 21-25, 2022	n = 1,524

Հարցումների հետազոտությունների կենտրոնի (CISR) մասին



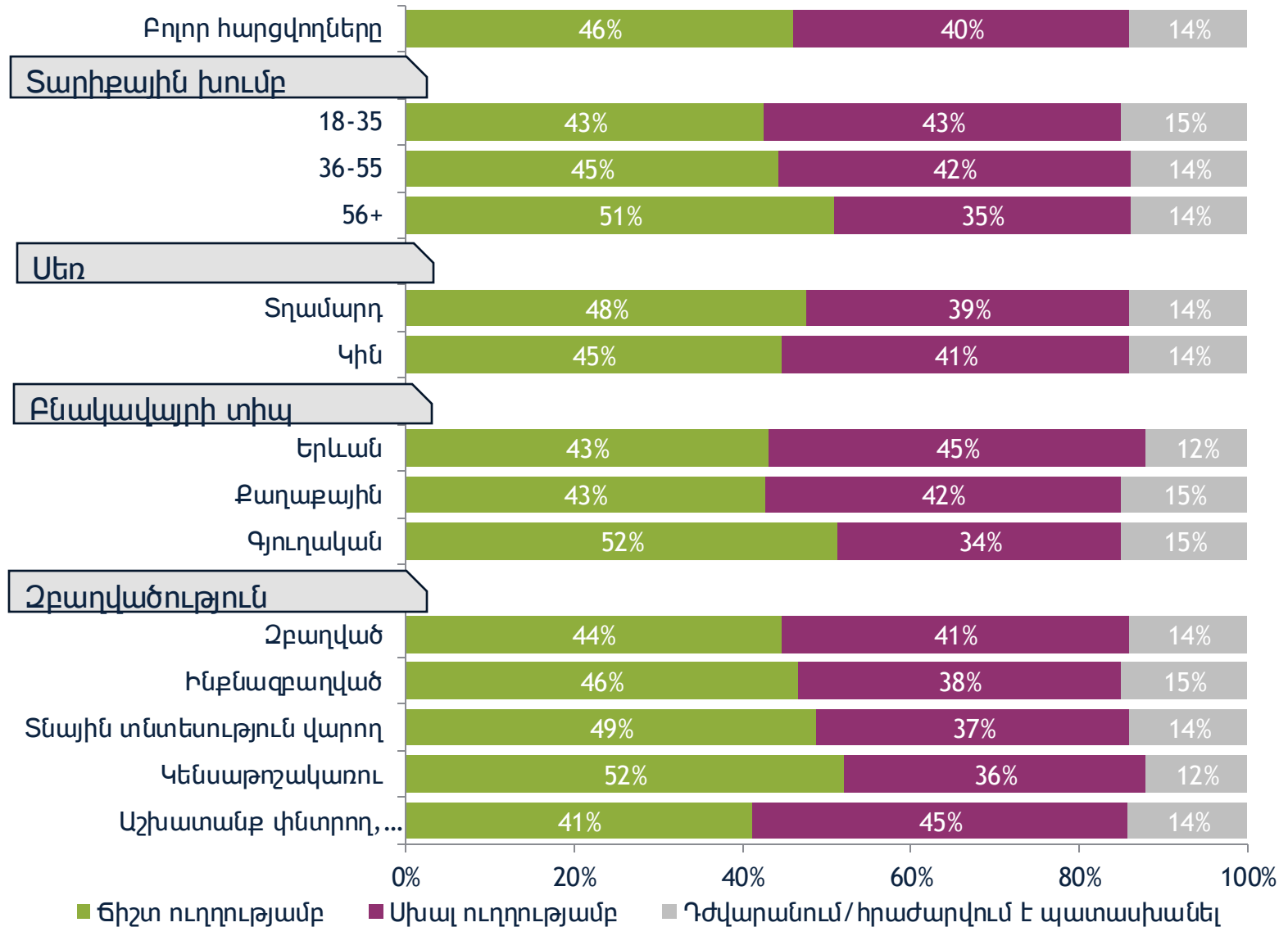
Հետազոտությունն ու որակական և քանակական հանրային կարծիքի տվյալները ՄՅԻ-ի ծրագրային մոտեցման հիմնաքարն են: Մեր տվյալները ապահովում են, որ քաղաքացիների կարիքները լինեն քաղաքական բանավեճի կենտրոնում և ուղղորդեն մեր ծրագրերի նպատակները: Մինչ օրս, ՄՅԻ-ն անցկացրել է ավելի քան 1,000 հարցում ավելի քան 100 երկրներում՝ հարցման ենթարկելով ավելի քան 1.5 միլիոն մարդու և չափելով համայնքի վերաբերմունքը լայն շրջանակի հարցերի նկատմամբ: ՄՅԻ-ի հետազոտական մոտեցումը ներառում է CISR-ի մեթոդաբանական հարցումների լավագույն փորձը և դաշտային գործընկերների խորը գիտելիքը տեղական հետազոտական միջավայրի վերաբերյալ: Այս սերտ համագործակցությունը սկսվում է ծրագրի նախագծման փուլից՝ մանրակրկիտ ընտրանքի և գործիքների մշակմամբ, և շարունակվում է ամբողջ դաշտային աշխատանքների ընթացքում՝ ապահովելու համար հուսալի որակական և քանակական տվյալների հավաքագրումը:

← ՄՅԻ-ի հանրային կարծիքի հետազոտությունների մասին ավելի մանրամասն՝ տես [CISR-ի էջում](#):

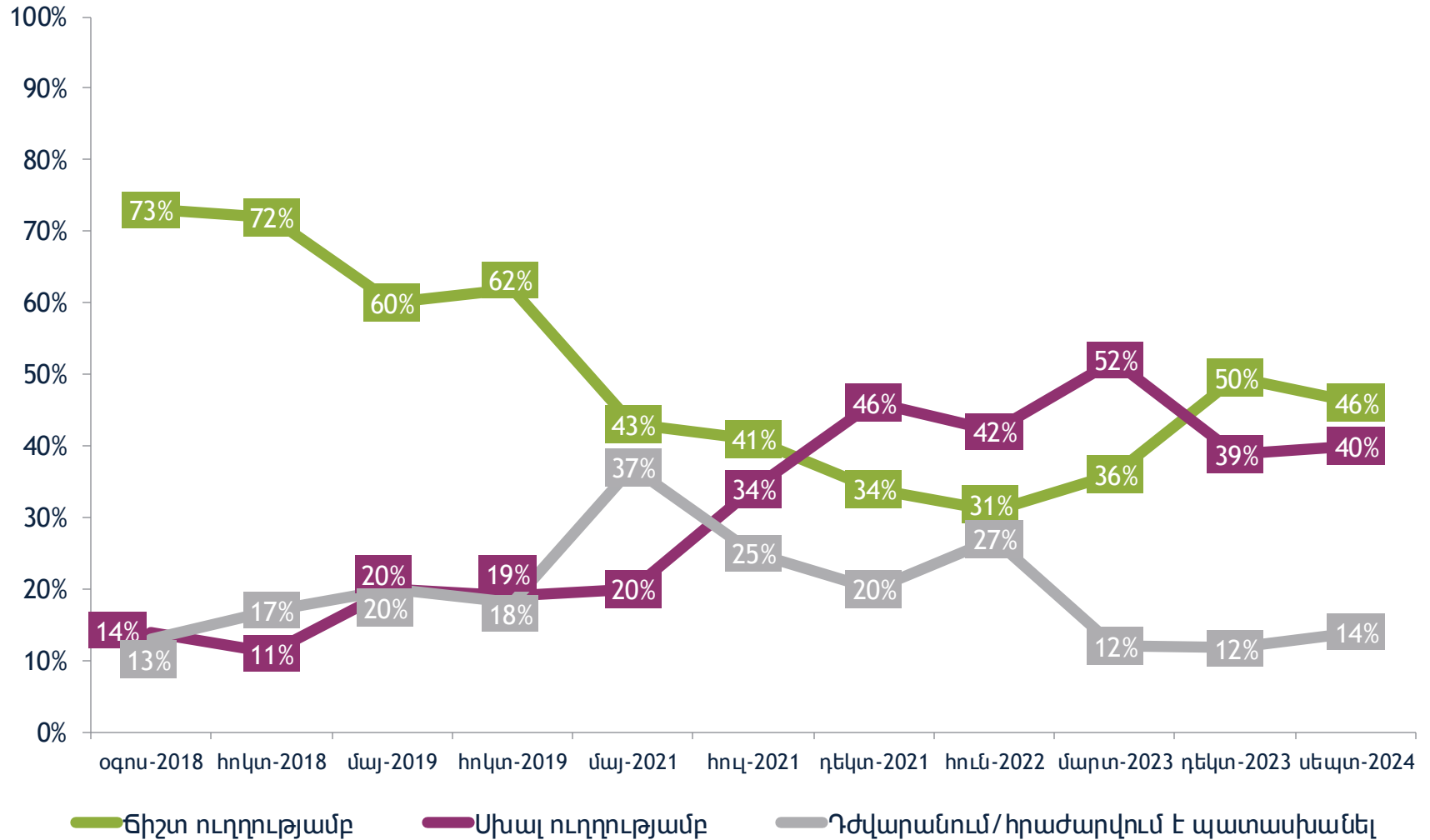
Ընդհանուր հարցեր



Ձեր կարծիքով Հայաստանն ընդհանուր առմամբ շարժվում է ճիշտ, թե՛ սխալ ուղղությամբ:



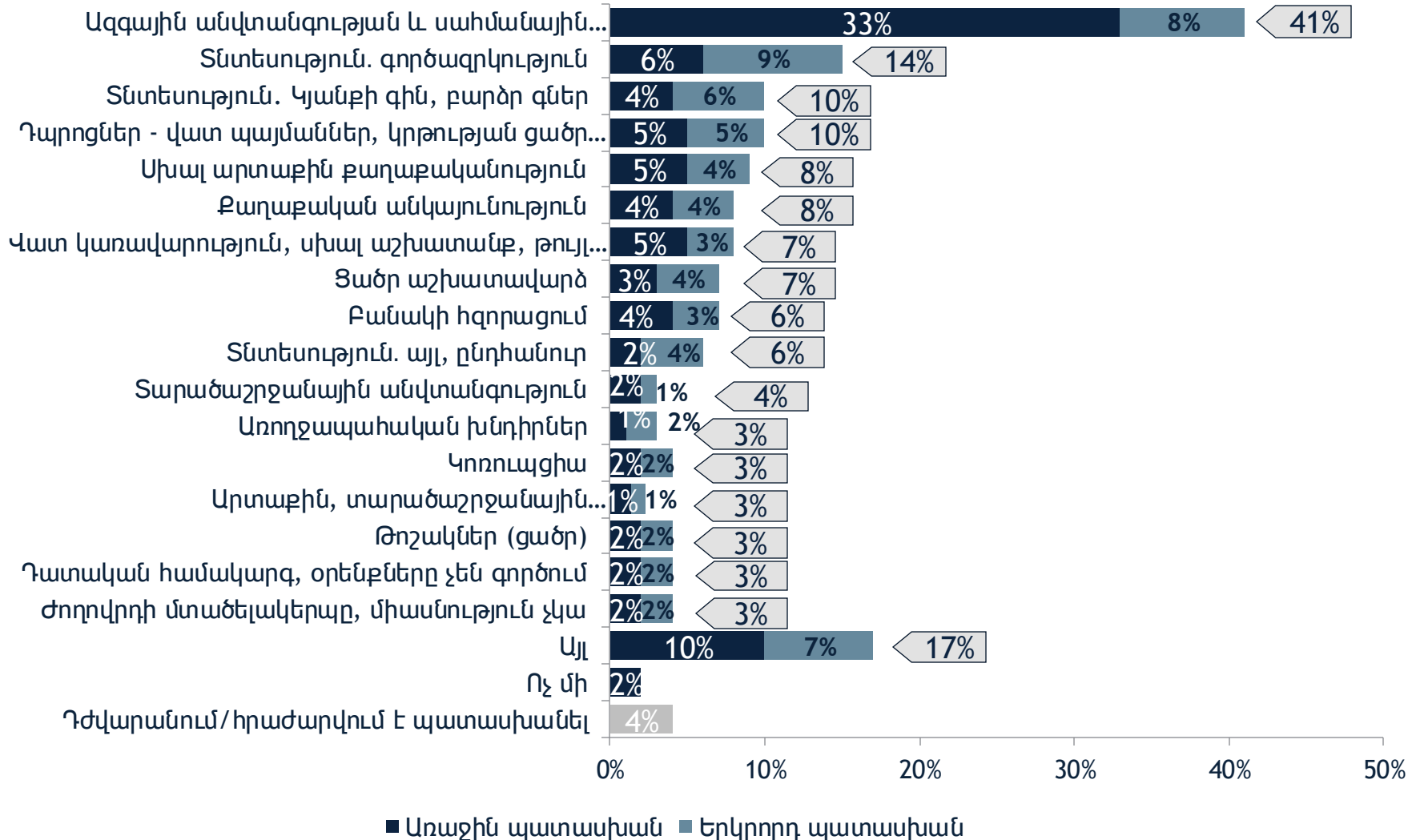
Ձեր կարծիքով Հայաստանն ընդհանուր առմամբ շարժվում է ճի՞շտ, թե՞ սխալ ուղղությամբ:



2021 թ. մայիսի, 2021 թ. հոկտեմբերի, 2021 թ. դեկտեմբերի, 2022 թ. հունիսի, 2023 թ. դեկտեմբերի և 2024 թ. սեպտեմբերի հարցազրույցները իրականացվել են համակարգչային աջակցությամբ հեռախոսային հարցազրույցների (CATI) միջոցով: Մյուս հարցումները կատարվել են դեմառդեմ հարցազրույցների մեթոդով:

Որո՞նք են հիմնական խնդիրները, որոնք այսօր առկա են Հայաստանում:

(սպոնտան պատասխան, մինչև երկու պատասխանի հնարավորություն)

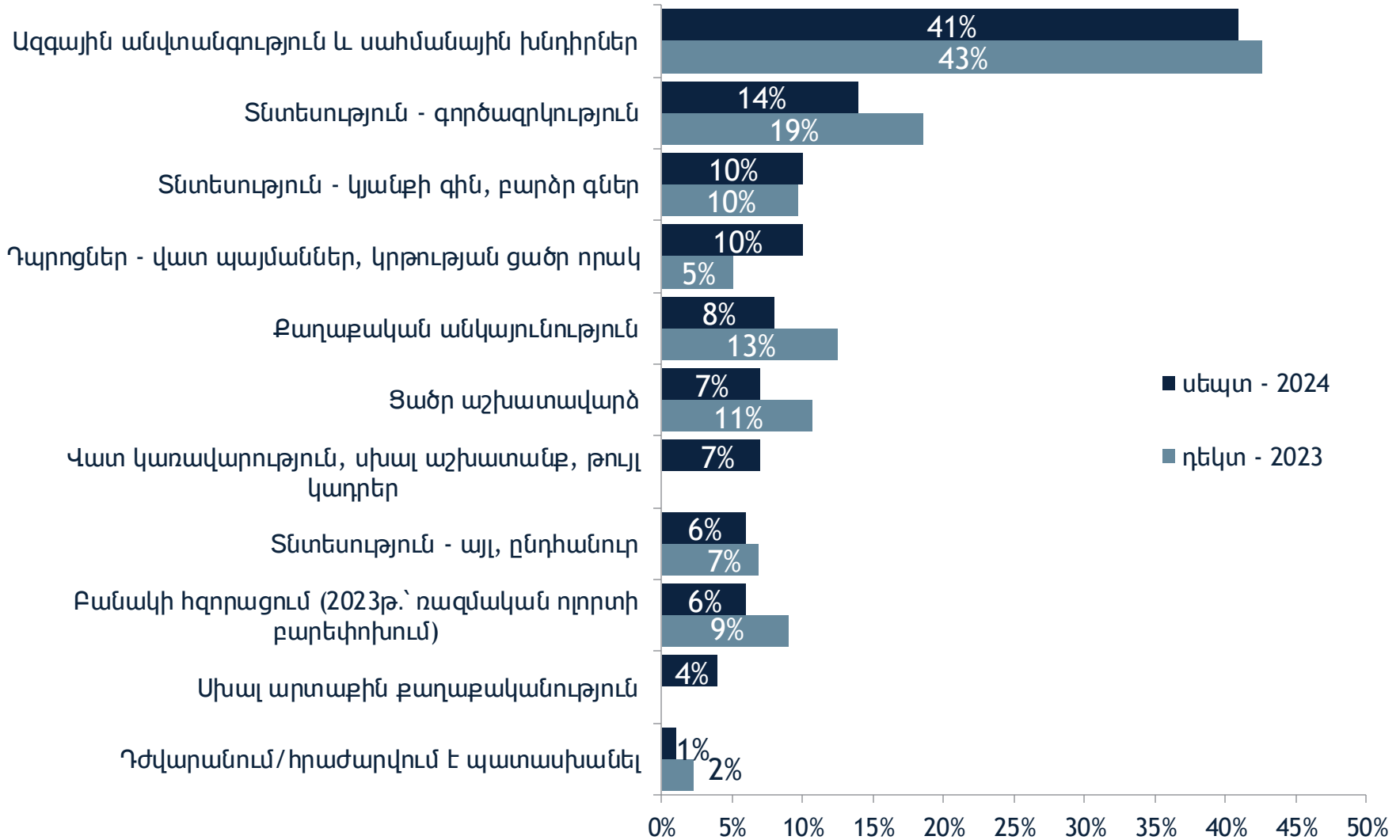


Ընդհանուր տոկոսը կարող է տարբերվել բազմակի պատասխանների ենթադրյալ գումարից՝ կլորացման պատճառով: 3%-ից քիչ ստացված պատասխանները խմբավորվել են «Այլ»-ում:



Որո՞նք են հիմնական խնդիրները, որոնք այսօր առկա են Հայաստանում:

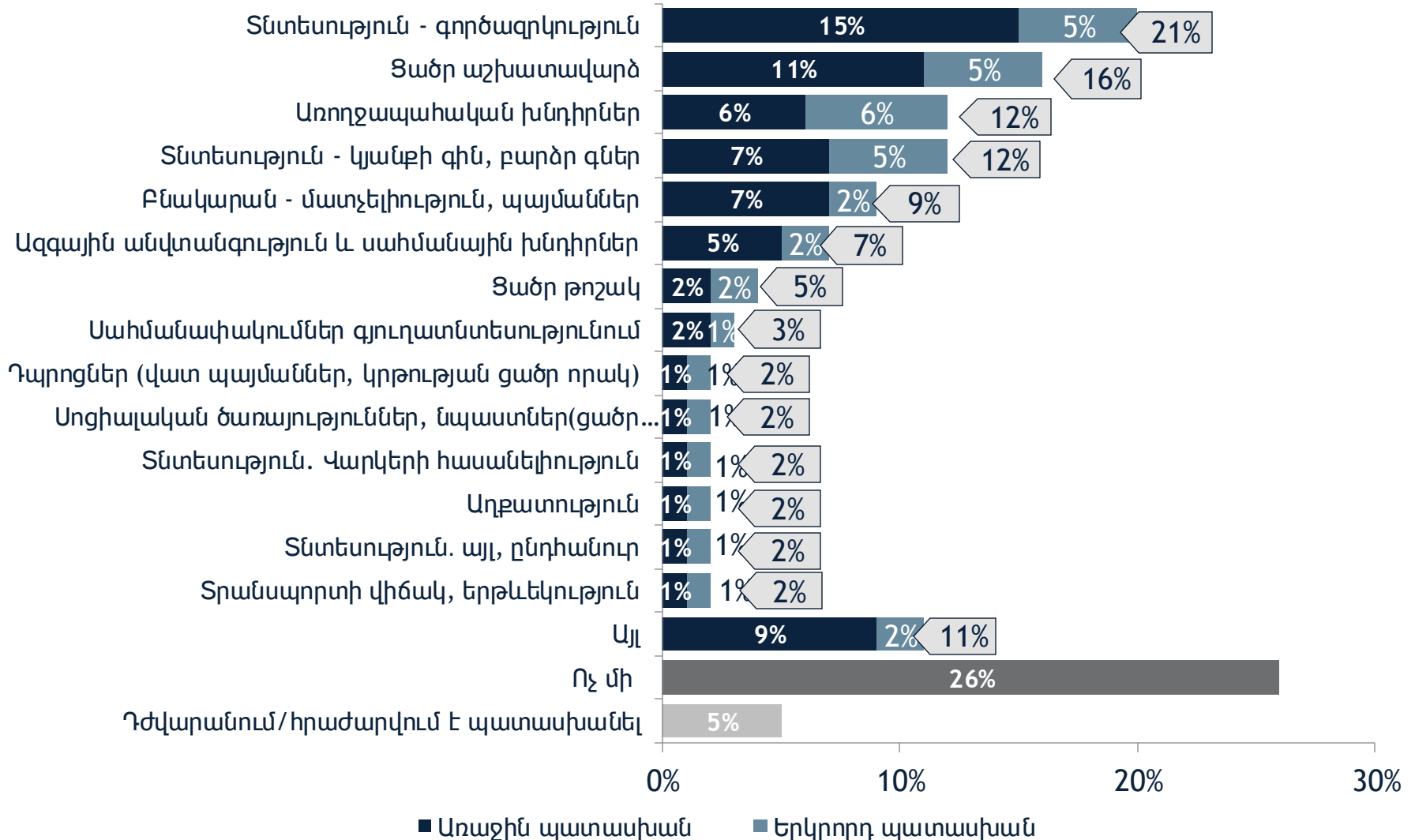
(սպոնտան պատասխան, մինչև երկու պատասխանի հնարավորություն, ներկայացված են 10 ամենահաճախ նշված տարբերակները)



Ընդհանուր տոկոսը կարող է տարբերվել բազմակի պատասխանների ենթադրյալ գումարից՝ կլորացման պատճառով: ⁹

Որո՞նք են ամենակարևոր 2 խնդիրները Ձեր և Ձեր տնային տնտեսության անդամների համար այսօր:

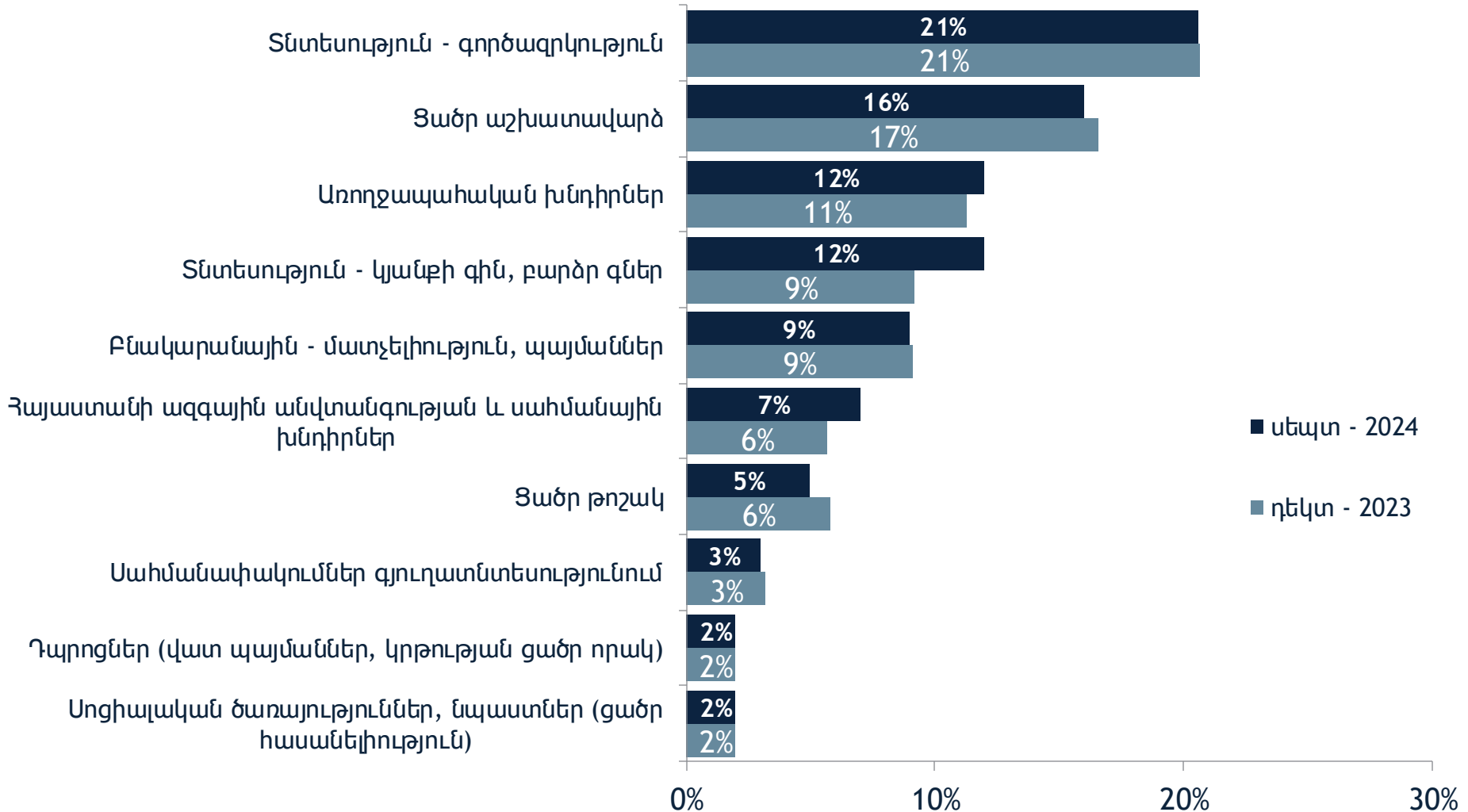
(սպոնտան պատասխան, մինչև երկու պատասխանի հնարավորություն)



Ընդհանուր տոկոսը կարող է տարբերվել բազմակի պատասխանների ենթադրյալ գումարից՝ կլորացման պատճառով: 2%-ից քիչ ստացված պատասխանները խմբավորվել են «Այլ»-ում:

Որո՞նք են ամենակարևոր 2 խնդիրները Ձեր և Ձեր տնային տնտեսության անդամների համար այսօր:

(սպրոնտան պատասխան, մինչև երկու պատասխանի հնարավորություն, ներկայացված են 10 ամենահաճախ նշված տարբերակները)



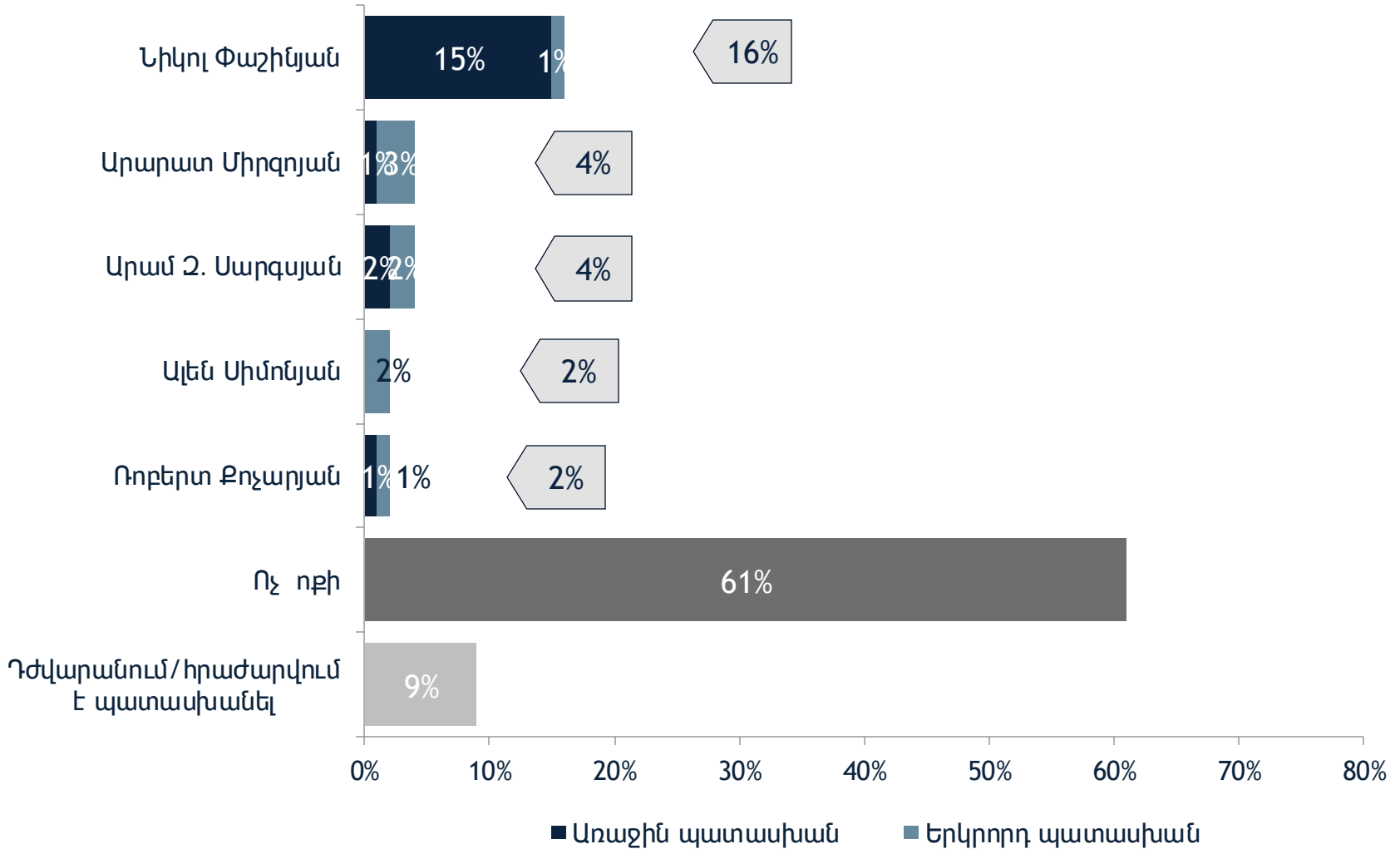
Վերաբերմունքը քաղաքական գործիչներին և քաղաքական ինստիտուտներին





Ո՞ր քաղաքական կամ հասարակական գործչին եք ամենից շատ վստահում: Իսկ ո՞վ է երկրորդ ամենավստահելին:

(մինչև երկու սպոնտան պատասխանի հնարավորություն, ներկայացված են 5 ամենահաճախ նշված տարբերակները)

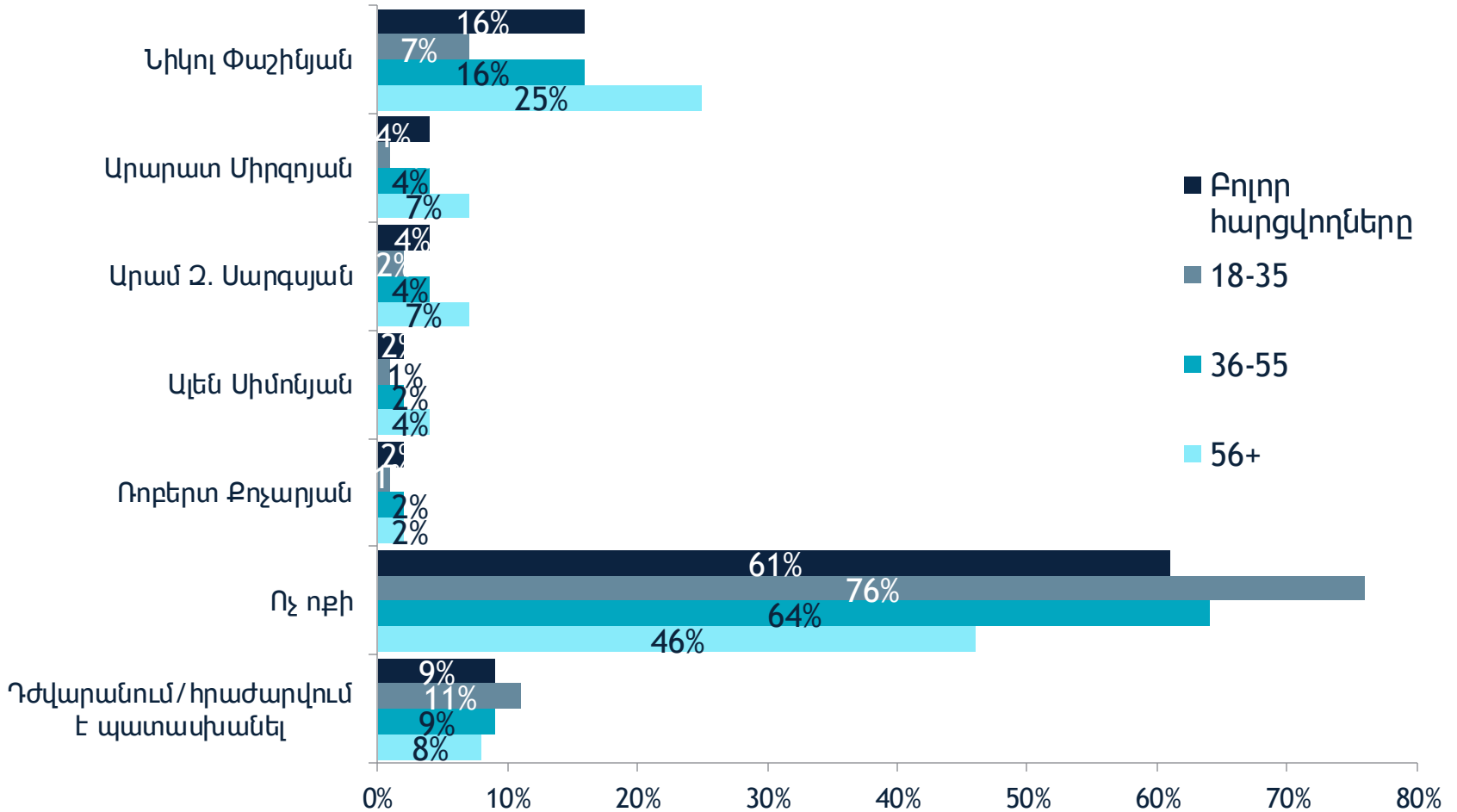


Ընդհանուր տոկոսը կարող է տարբերվել բազմակի պատասխանների ենթադրյալ գումարից՝ կլորացման պատճառով:



Ո՞ր քաղաքական կամ հասարակական գործչին եք ամենից շատ վստահում: Իսկ ո՞վ է երկրորդ ամենավստահելին:

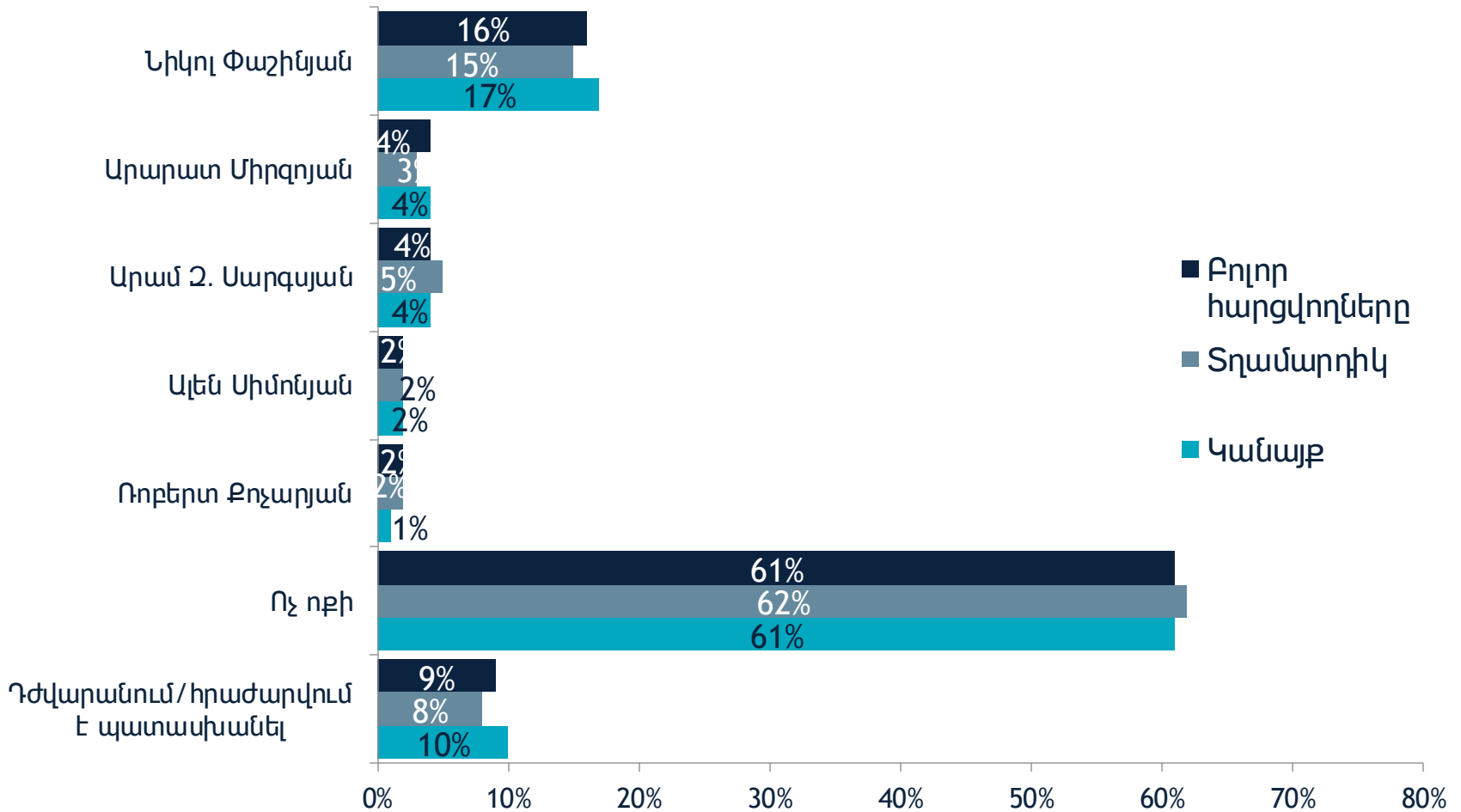
(մինչև 2 սպրնտան պատասխանի հնարավորություն, ներկայացված են 5 ամենահաճախ նշված տարբերակները)



Ընդհանուր տոկոսը կարող է տարբերվել բազմակի պատասխանների ենթադրյալ գումարից՝ կլորացման պատճառով:

Ո՞ր քաղաքական կամ հասարակական գործչին եք ամենից շատ վստահում: Իսկ ո՞վ է երկրորդ ամենավստահելին:

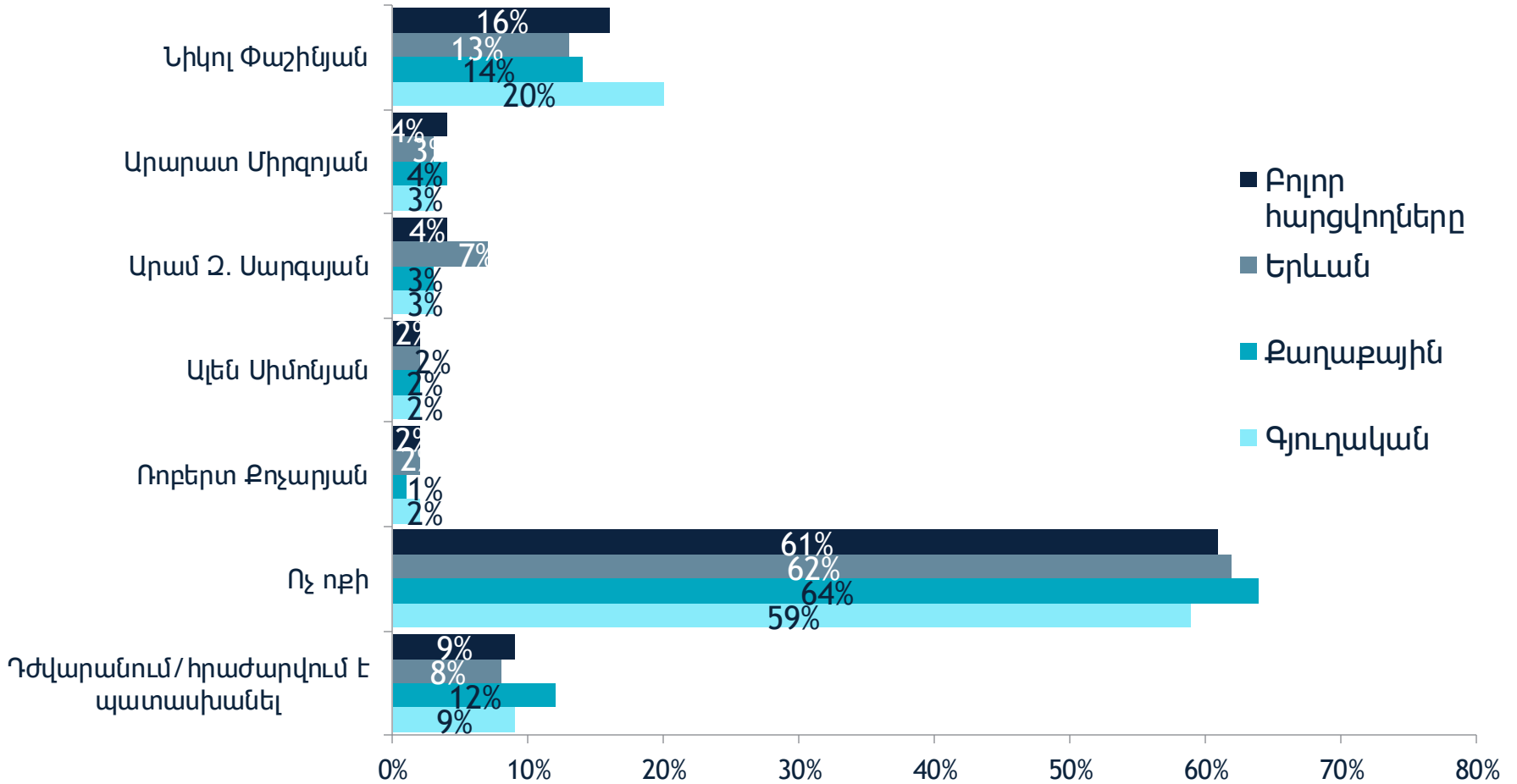
(մինչև 2 սպունտան պատասխանի հնարավորություն, ներկայացված են 5 ամենահաճախ նշված տարբերակները)





Ո՞ր քաղաքական կամ հասարակական գործչին եք ամենից շատ վստահում: Իսկ ո՞վ է երկրորդ ամենավստահելին:

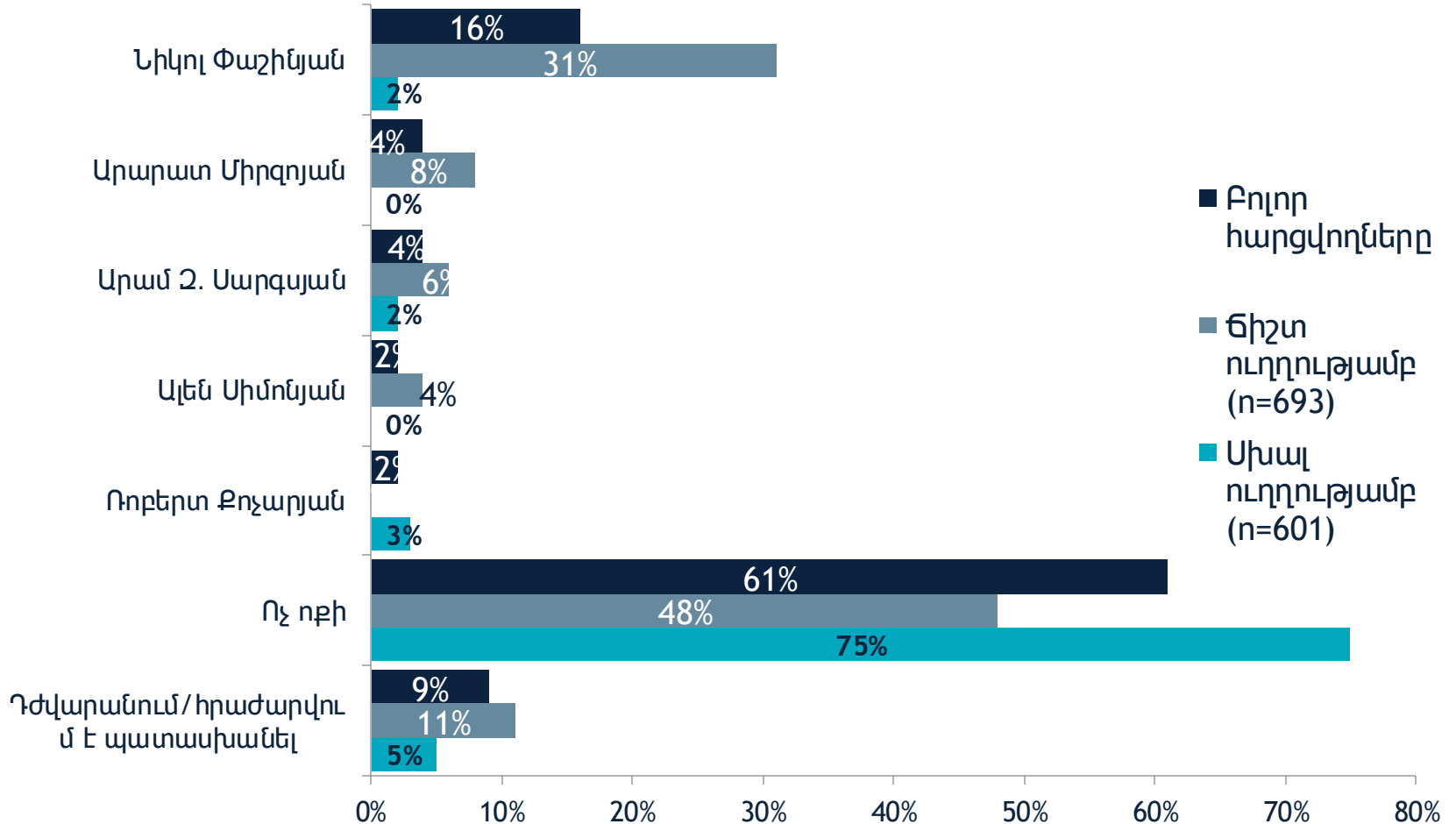
(մինչև 2 սպրնտան պատասխանի հնարավորություն, ներկայացված են 5 ամենահաճախ նշված տարբերակները)



Ընդհանուր տոկոսը կարող է տարբերվել բազմակի պատասխանների ենթադրյալ գումարից՝ կլորացման պատճառով:

Ո՞ր քաղաքական կամ հասարակական գործչին եք ամենից շատ վստահում: Իսկ ո՞վ է երկրորդ ամենավստահելին:

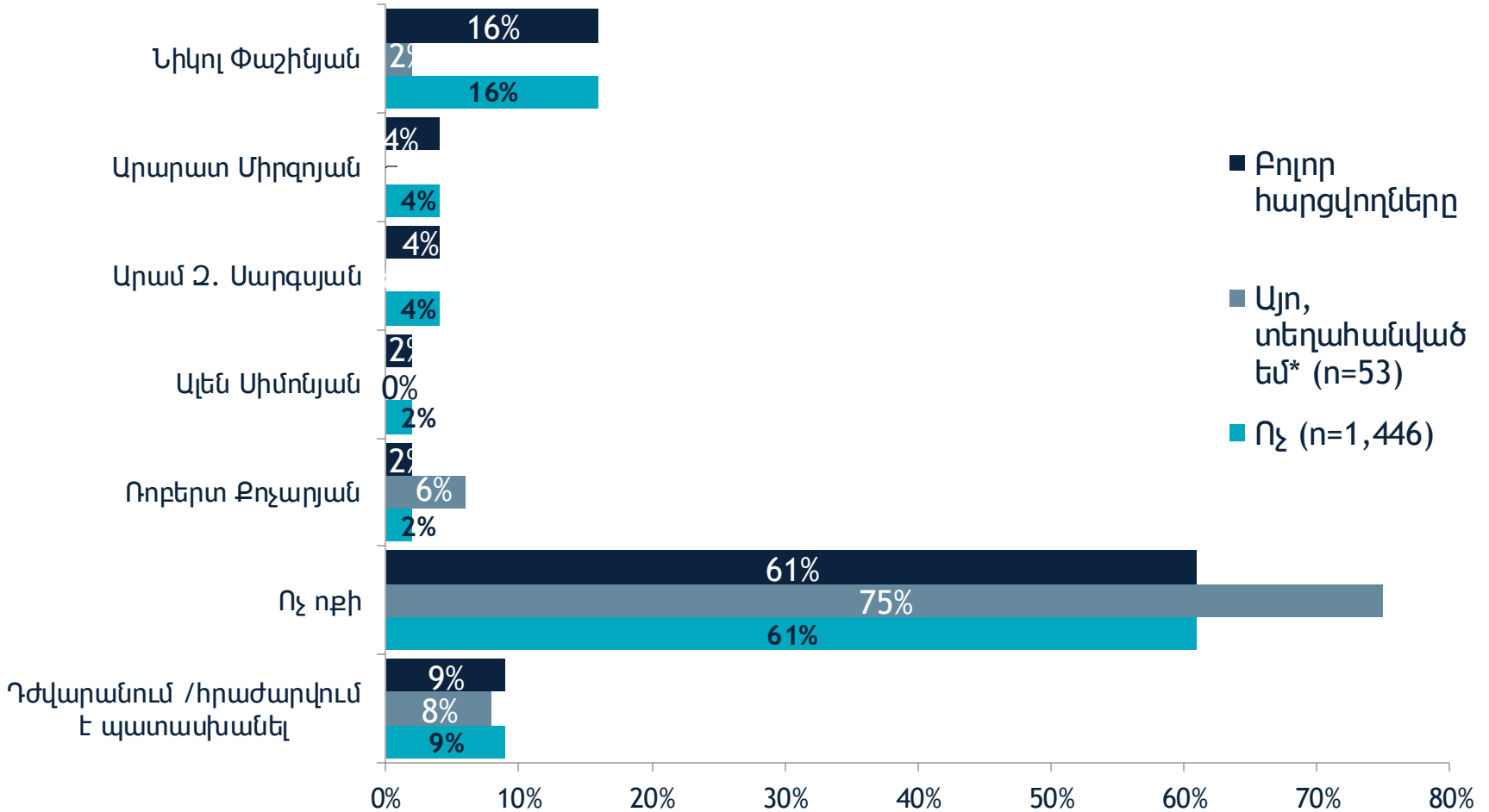
(մինչև 2 սպրնտան պատասխանի հնարավորություն, ներկայացված են 5 ամենահաճախ նշված տարբերակները)





Ո՞ր քաղաքական կամ հասարակական գործչին եք ամենից շատ վստահում: Իսկ ո՞վ է երկրորդ ամենավստահելին:

(մինչև 2 սպրնտան պատասխանի հնարավորություն, ներկայացված են 5 ամենահաճախ նշված տարբերակները)

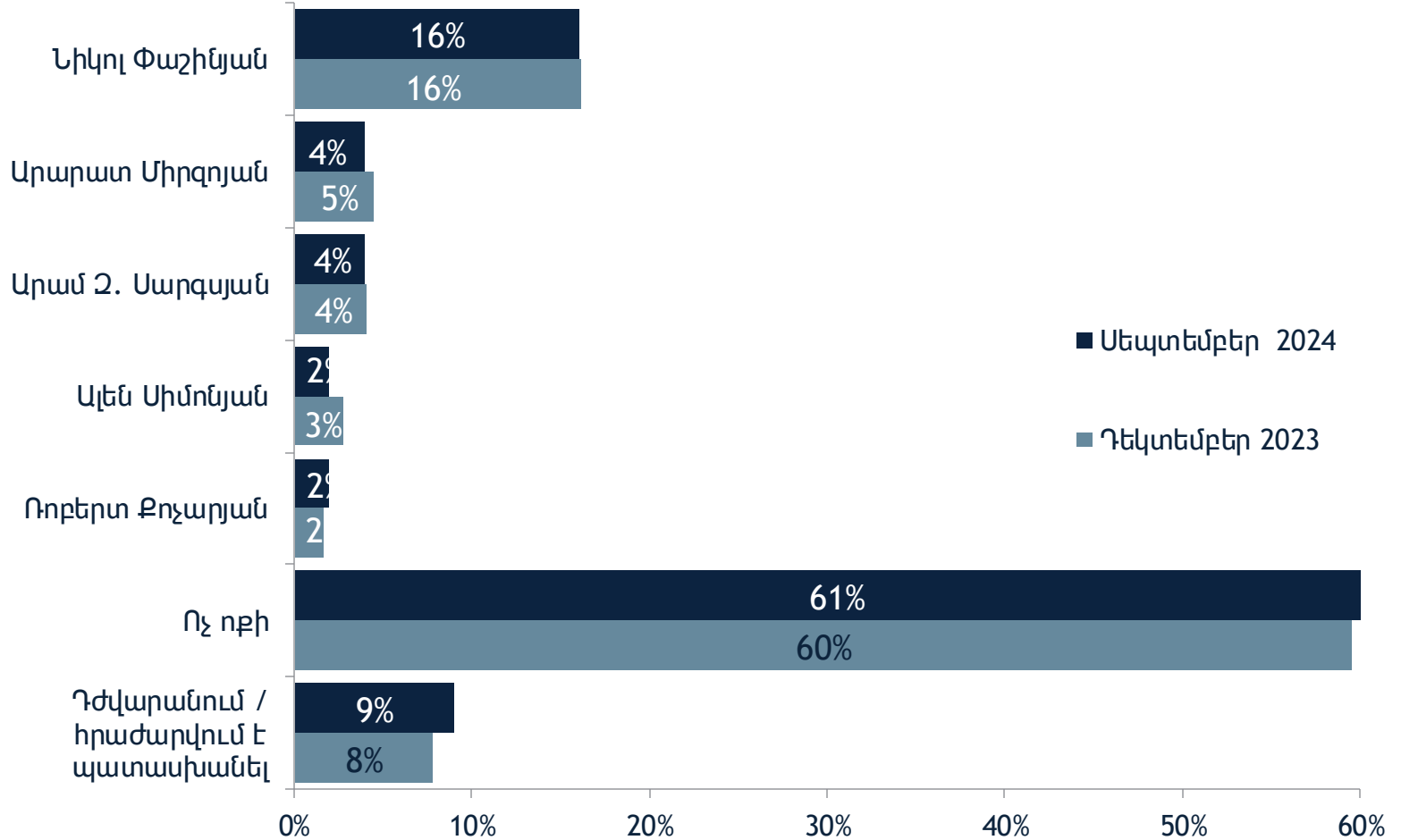


Ընդհանուր տոկոսը կարող է տարբերվել բազմակի պատասխանների ենթադրյալ գումարից՝ կլորացման պատճառով:

* Արդյո՞ք կբնութագրեք Ձեզ որպես Լեռնային Ղարաբաղից բռնի տեղահանված:

Ո՞ր քաղաքական կամ հասարակական գործչին եք ամենից շատ վստահում: Իսկ ո՞վ է երկրորդ ամենավստահելին:

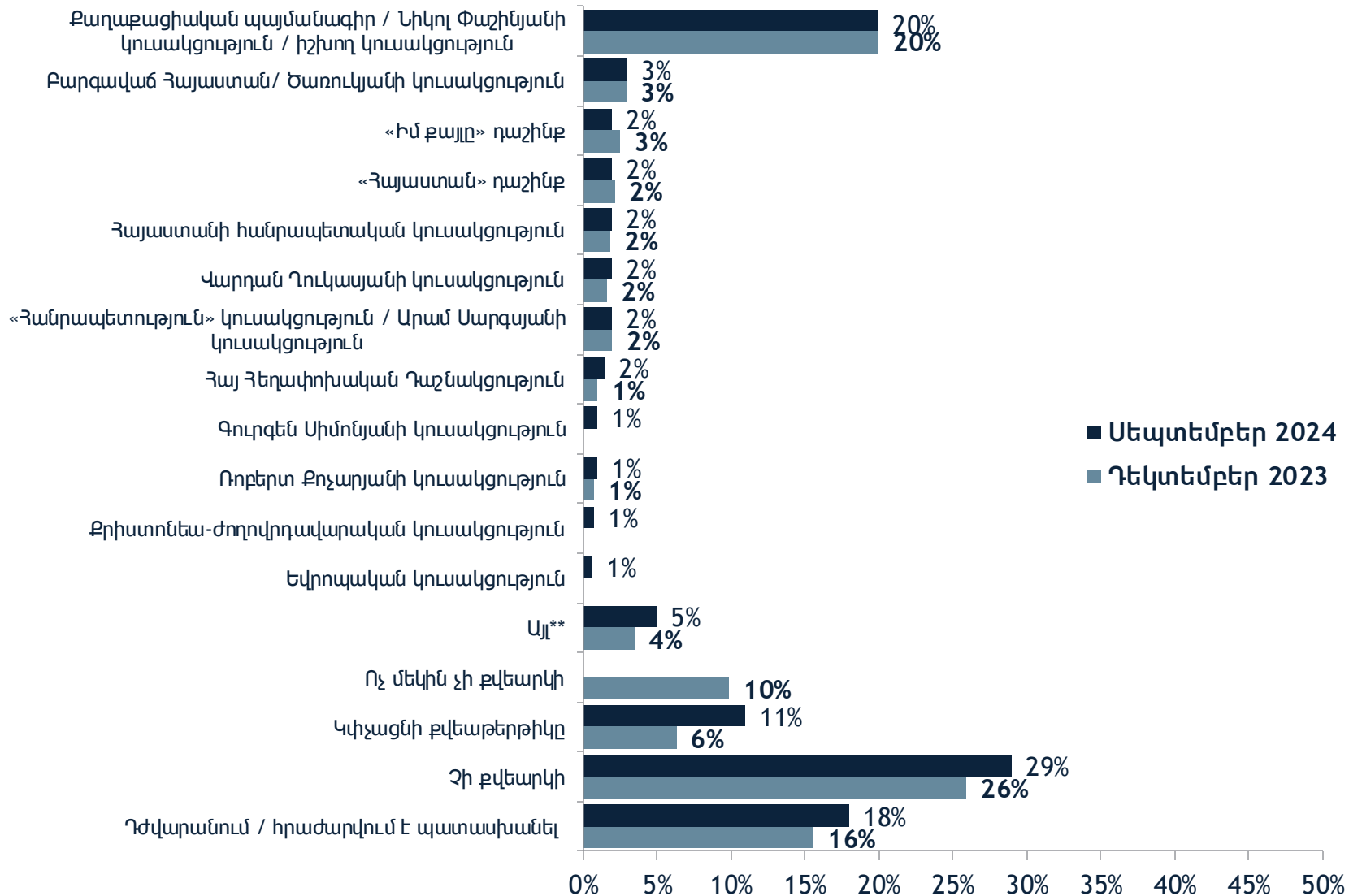
(մինչև 2 սպրնտան պատասխանի հնարավորություն, ներկայացված են 5 ամենահաճախ նշված տարբերակները)



Ընդհանուր տոկոսը կարող է տարբերվել բազմակի պատասխանների ենթադրյալ գումարից՝ կլորացման պատճառով:

Ո՞ր կուսակցությանը կամ դաշինքին կտայիք Ձեր ձայնը, եթե խորհրդարանական ընտրություններն անցկացվեին հաջորդ կիրակի*:

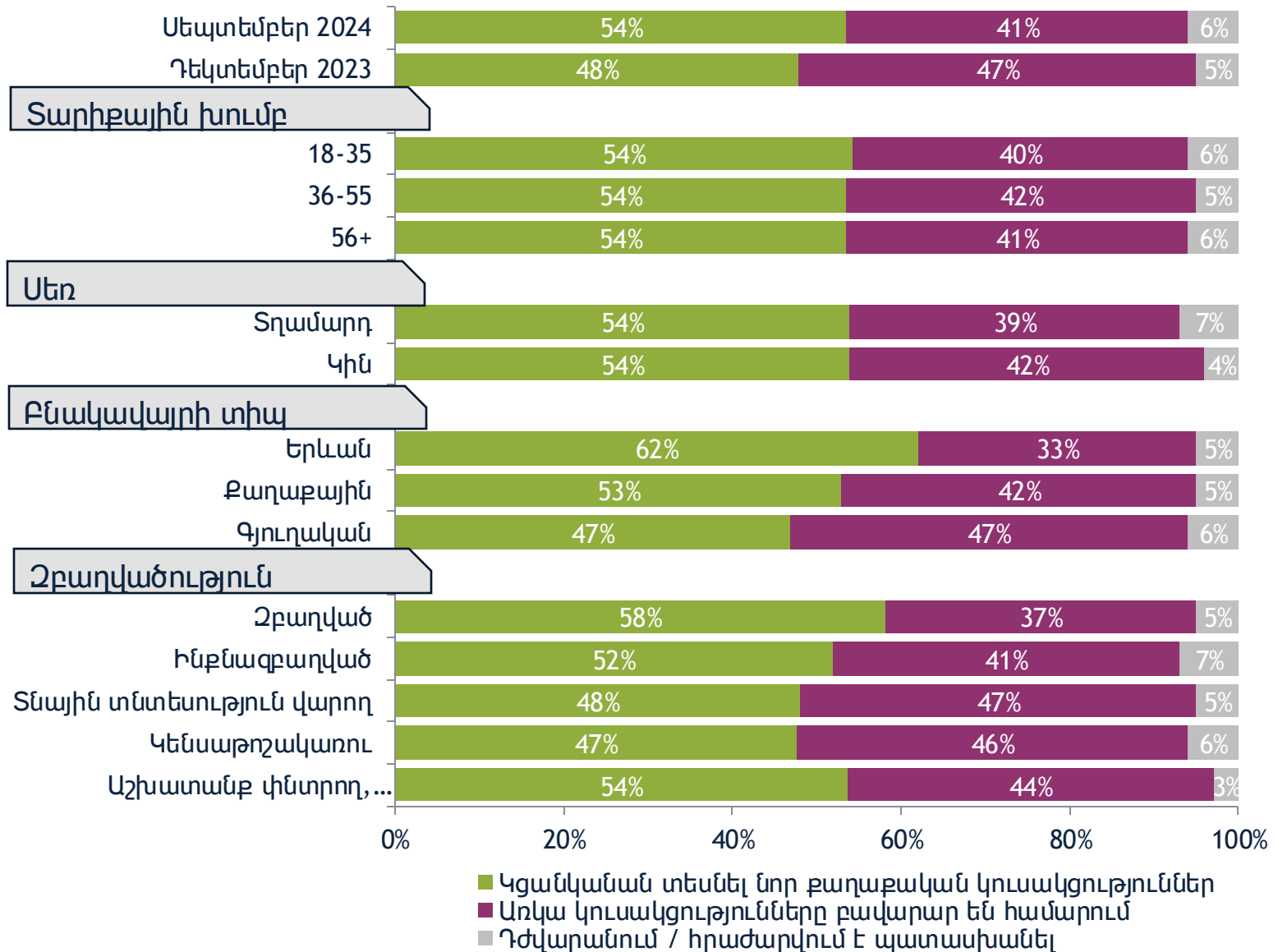
(սպոնտան պատասխան)



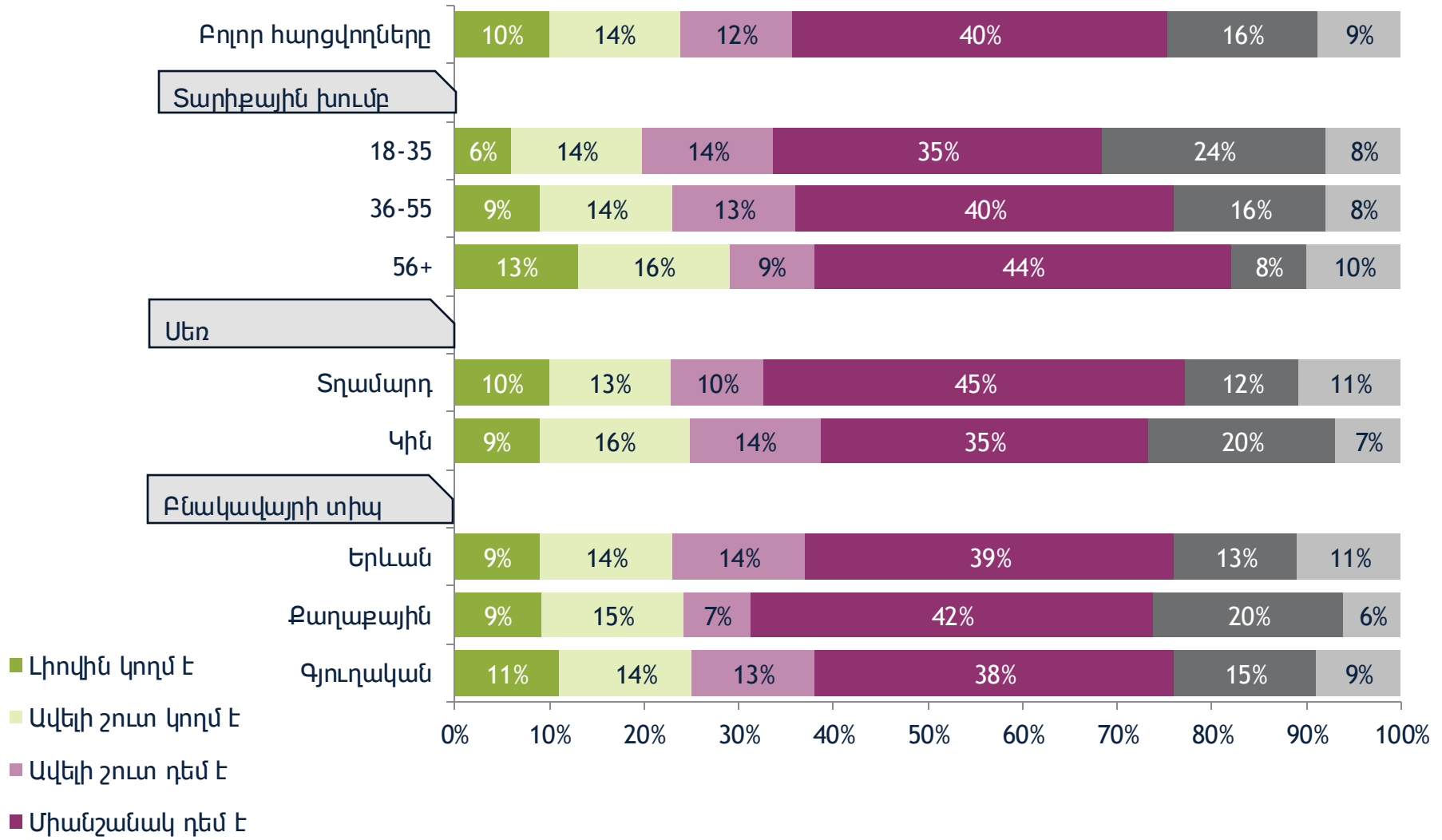
* 1%-ից քիչ ստացված պատասխանները խմբավորվել են «Այլ»-ում:

** Ներկայացված տոկոսները կլորացված են, և այդ պատճառով է, որ նույն արժեքով տողերը միևնույն երկարությունը չունեն:

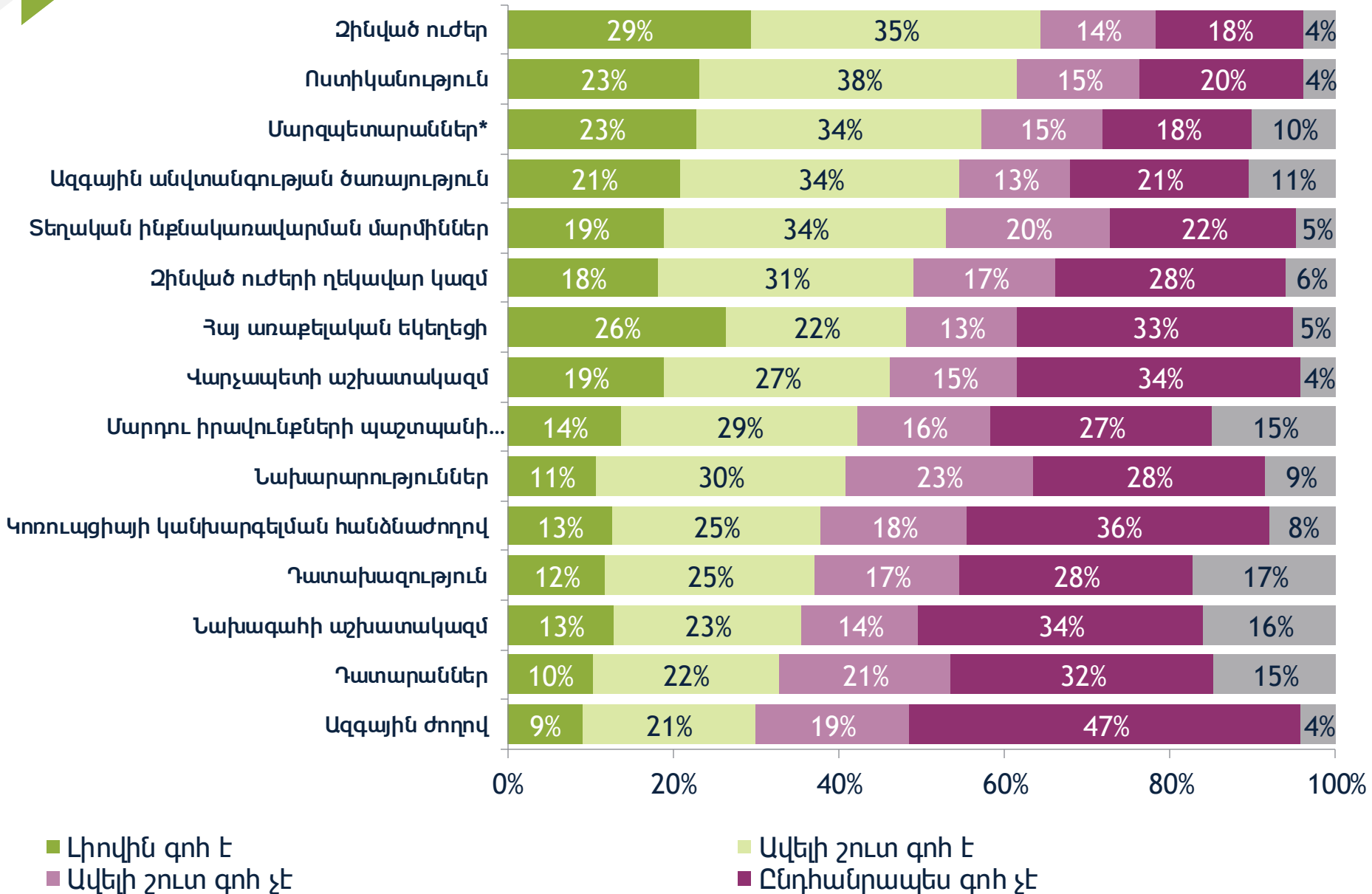
Կցանկանայի՞ք տեսնել նոր քաղաքական կուսակցություններ, թե՞ առկա կուսակցությունները բավարար եք համարում:



Դուք կո՞ղմ եք, թե՛ դեմ ՀՀ Սահմանադրության փոփոխության մտադրությանը:

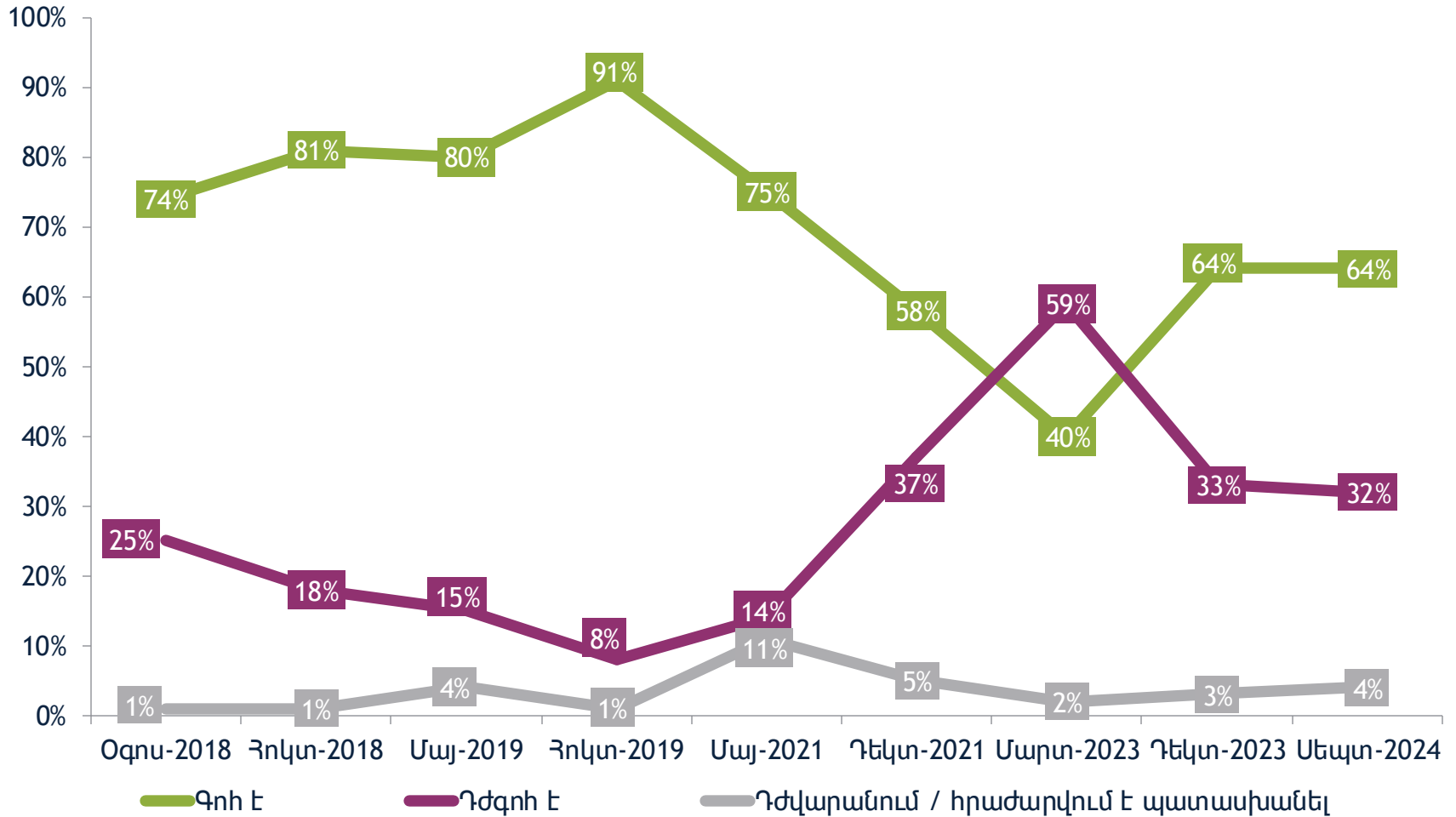


Որքանով եք գոհ կամ դժգոհ հետևյալ կառույցների աշխատանքից:



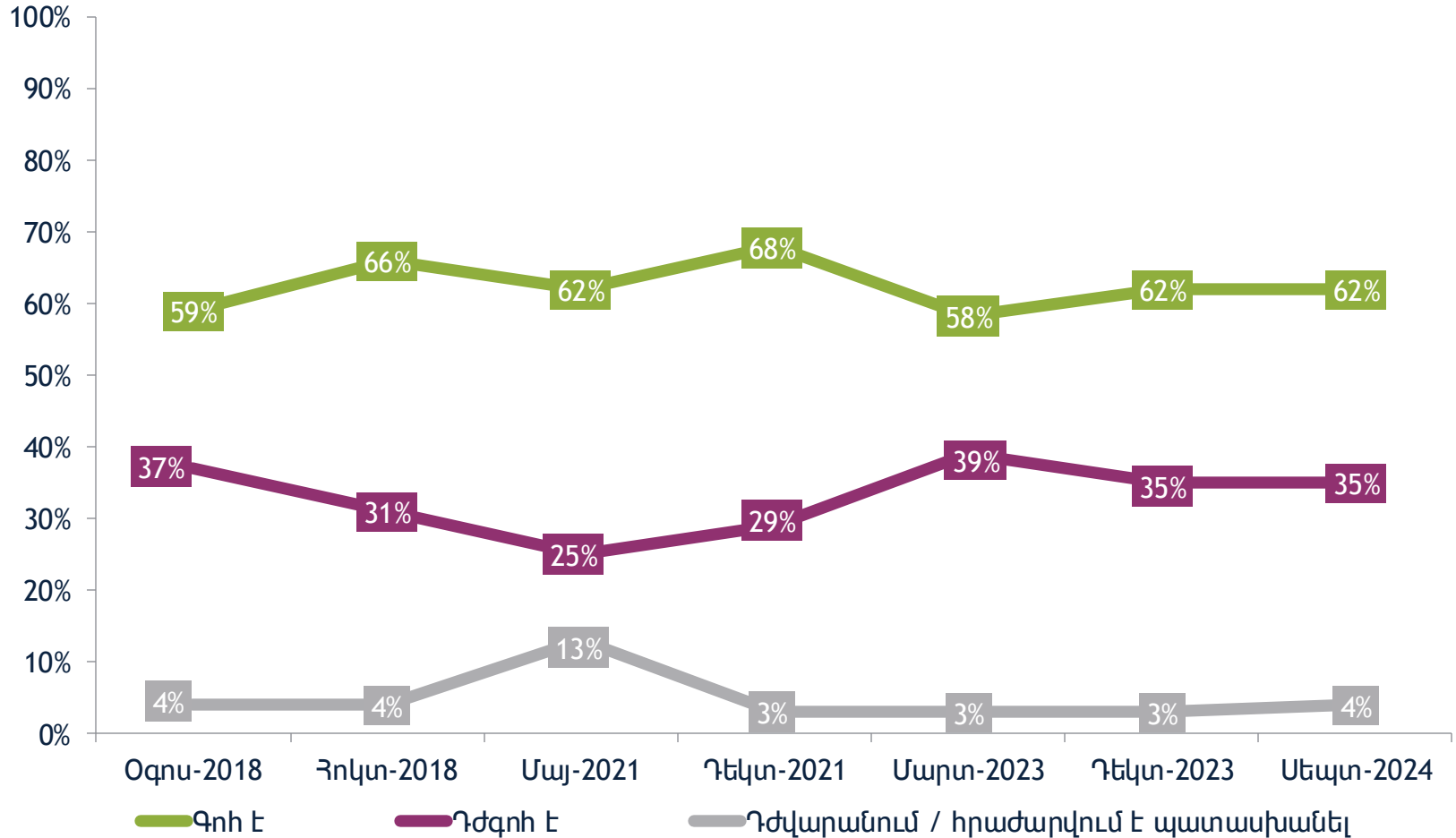
*Նրանց միջև, ովքեր չեն բնակվում Երևանում՝ n=970.

Որքանով եք գոհ կամ դժգոհ Ձեր կազմակերպության աշխատանքից:



* 2021 թ.-ի մայիսի, 2021 թ.-ի դեկտեմբերի և 2023 թ.-ի դեկտեմբերի և 2024 թ.-ի սեպտեմբերի հարցումներն իրականացվել են հեռախոսային հարցման մեթոդով (CATI): Մնացած նախորդ հետազոտություններն իրականացվել են դեմ առ դեմ հարցման մեթոդով:
 ** «Գոհ»-ը ներառում է «ավելի շուտ գոհ եմ» և «լիովին գոհ եմ» պատասխանները: «Դժգոհ»-ը ներառում է «ավելի շուտ գոհ չեմ» և «ընդհանրապես գոհ չեմ» պատասխանները:
 *** Մինչև 2021 թվականը այս հարցը հնչել է «գոհացնող/չգոհացնող» սանդղակով:
 Ընդհանուր տոկոսը կարող է տարբերվել բազմակի պատասխանների ենթադրյալ գումարից՝ կլորացման պատճառով:

Որքանով եք գոհ կամ դժգոհ Ոստիկանության աշխատանքից:

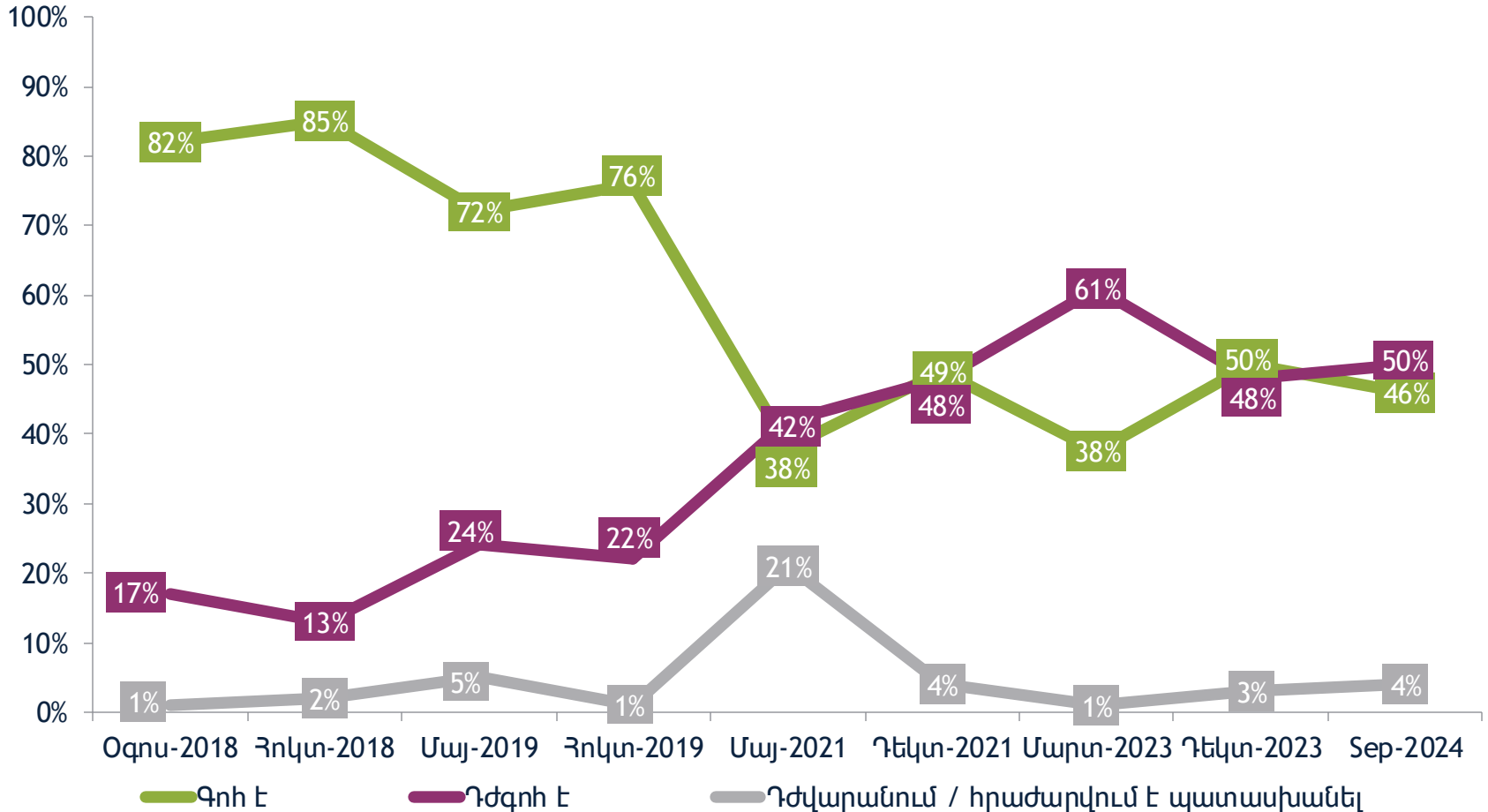


* 2021 թ.-ի մայիսի, 2021 թ.-ի դեկտեմբերի և 2023 թ.-ի դեկտեմբերի և 2024 թ.-ի սեպտեմբերի հարցումներն իրականացվել են հեռախոսային հարցման մեթոդով (CATI): Մնացած նախորդ հետազոտություններն իրականացվել են դեմ առ դեմ հարցման մեթոդով:

** «Գոհ»-ը ներառում է «ավելի շուտ գոհ եմ» և «լիովին գոհ եմ» պատասխանները: «Դժգոհ»-ը ներառում է «ավելի շուտ գոհ չեմ» և «ընդհանրապես գոհ չեմ» պատասխանները:

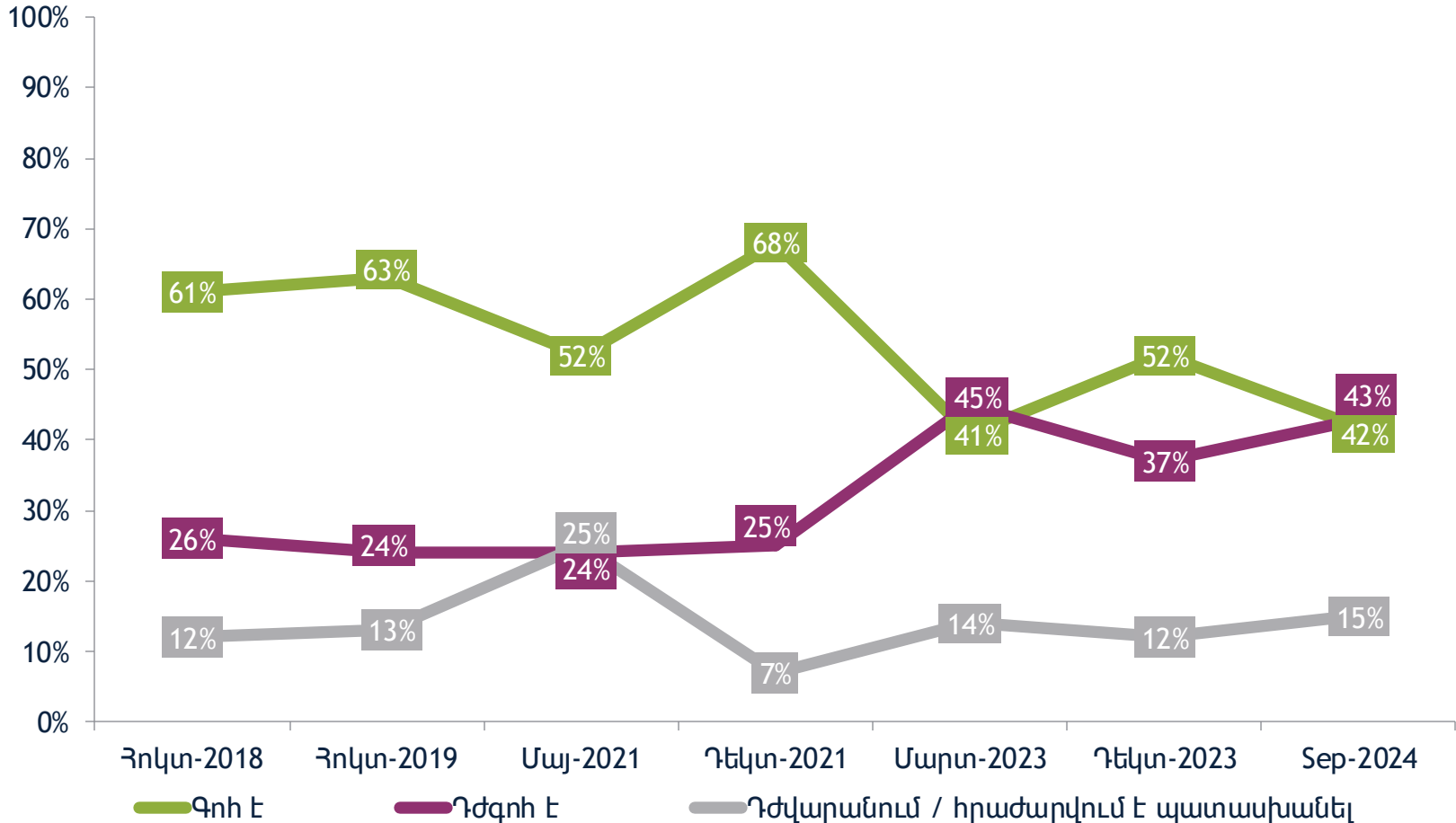
*** Մինչև 2021 թվականը այս հարցը հնչել է «գոհացնող/չգոհացնող» սանդղակով:

Որքանով եք գոհ կամ դժգոհ Վարչապետի աշխատակազմի աշխատանքից:



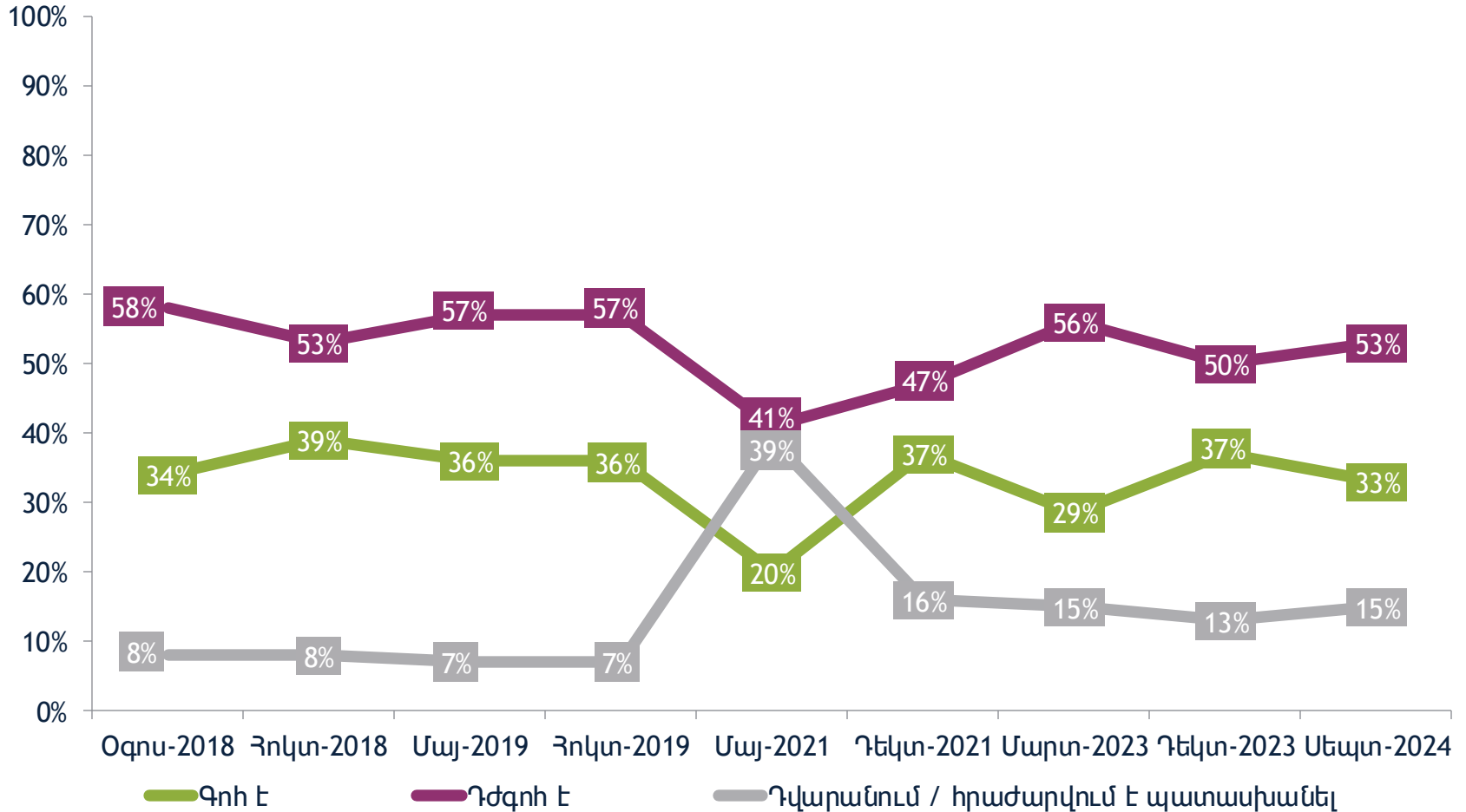
* 2021 թ.-ի մայիսի, 2021 թ.-ի դեկտեմբերի և 2023 թ.-ի դեկտեմբերի և 2024 թ.-ի սեպտեմբերի հարցումներն իրականացվել են հեռախոսային հարցման մեթոդով (CATI): Մնացած նախորդ հետազոտություններն իրականացվել են դեմ առ դեմ հարցման մեթոդով:
 ** «Գոհ»-ը ներառում է «ավելի շուտ գոհ եմ» և «լիովին գոհ եմ» պատասխանները: «Դժգոհ»-ը ներառում է «ավելի շուտ գոհ չեմ» և «ընդհանրապես գոհ չեմ» պատասխանները:
 *** Մինչև 2021 թվականը այս հարցը հնչել է «գոհացնող/չգոհացնող» սանդղակով:

Որքանով եք գոհ կամ դժգոհ Մարդու իրավունքների պաշտպանի (օմբուդսմենի) գրասենյակի աշխատանքից:



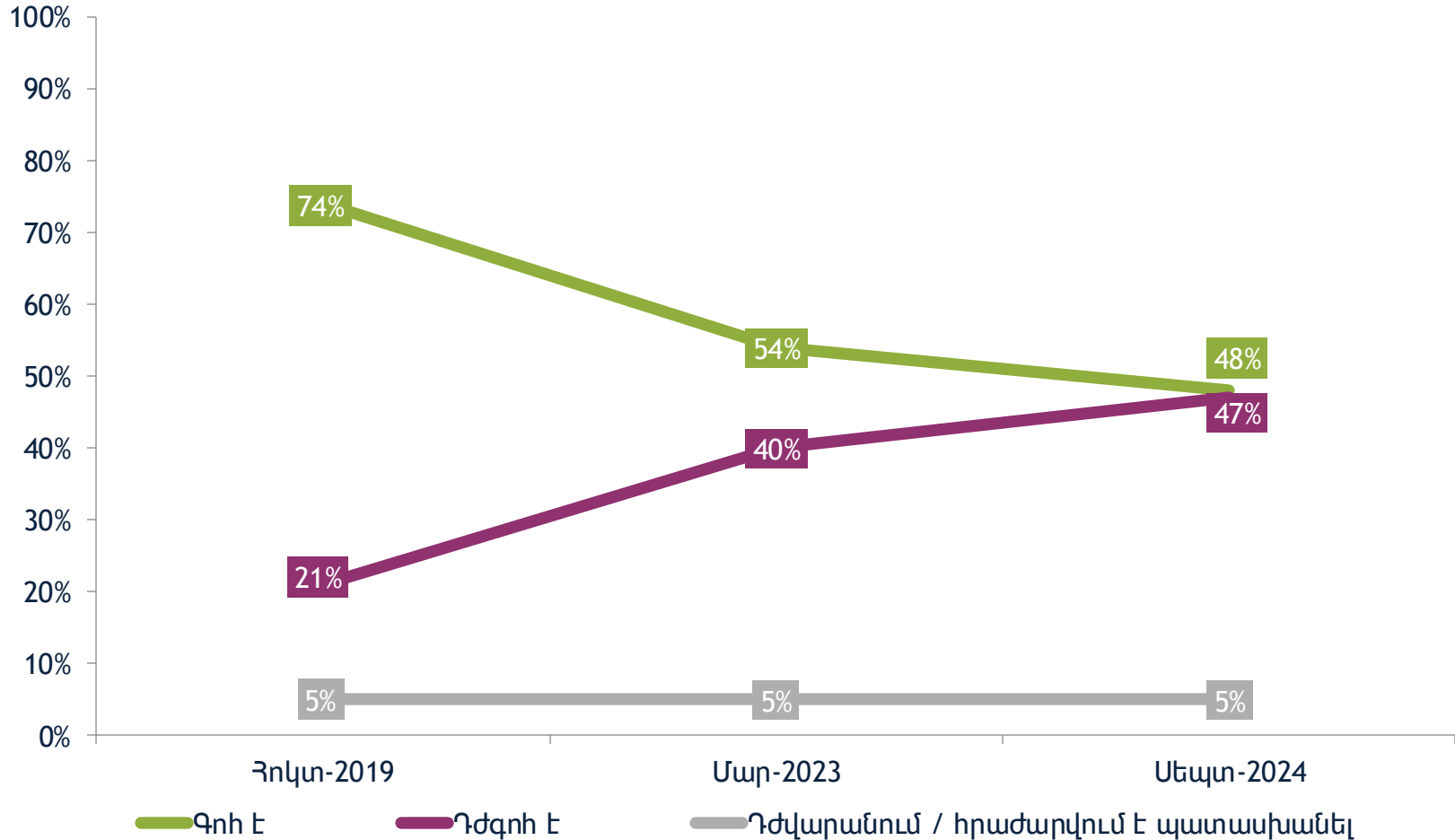
* 2021 թ.-ի մայիսի, 2021 թ.-ի դեկտեմբերի և 2023 թ.-ի դեկտեմբերի և 2024 թ.-ի սեպտեմբերի հարցումներն իրականացվել են հեռախոսային հարցման մեթոդով (CATI): Մնացած նախորդ հետազոտություններն իրականացվել են դեմ առ դեմ հարցման մեթոդով:
 ** «Գոհ»-ը ներառում է «ավելի շուտ գոհ եմ» և «լիովին գոհ եմ» պատասխանները: «Դժգոհ»-ը ներառում է «ավելի շուտ գոհ չեմ» և «ընդհանրապես գոհ չեմ» պատասխանները:
 *** Մինչև 2021 թվականը այս հարցը հնչել է «գոհացնող/չգոհացնող» սանդղակով:

Որքանով եք գոհ կամ դժգոհ Դատարանների աշխատանքից:



* 2021 թ.-ի մայիսի, 2021 թ.-ի դեկտեմբերի և 2023 թ.-ի դեկտեմբերի և 2024 թ.-ի սեպտեմբերի հարցումներն իրականացվել են հեռախոսային հարցման մեթոդով (CATI): Մնացած նախորդ հետազոտություններն իրականացվել են դեմ առ դեմ հարցման մեթոդով:
 ** «Գոհ»-ը ներառում է «ավելի շուտ գոհ եմ» և «լիովին գոհ եմ» պատասխանները: «Դժգոհ»-ը ներառում է «ավելի շուտ գոհ չեմ» և «ընդհանրապես գոհ չեմ» պատասխանները:
 *** Մինչև 2021 թվականը այս հարցը հնչել է «գոհացնող/չգոհացնող» սանդղակով:

Որքանով եք գոհ կամ դժգոհ Հայ առաքելական եկեղեցու աշխատանքից:

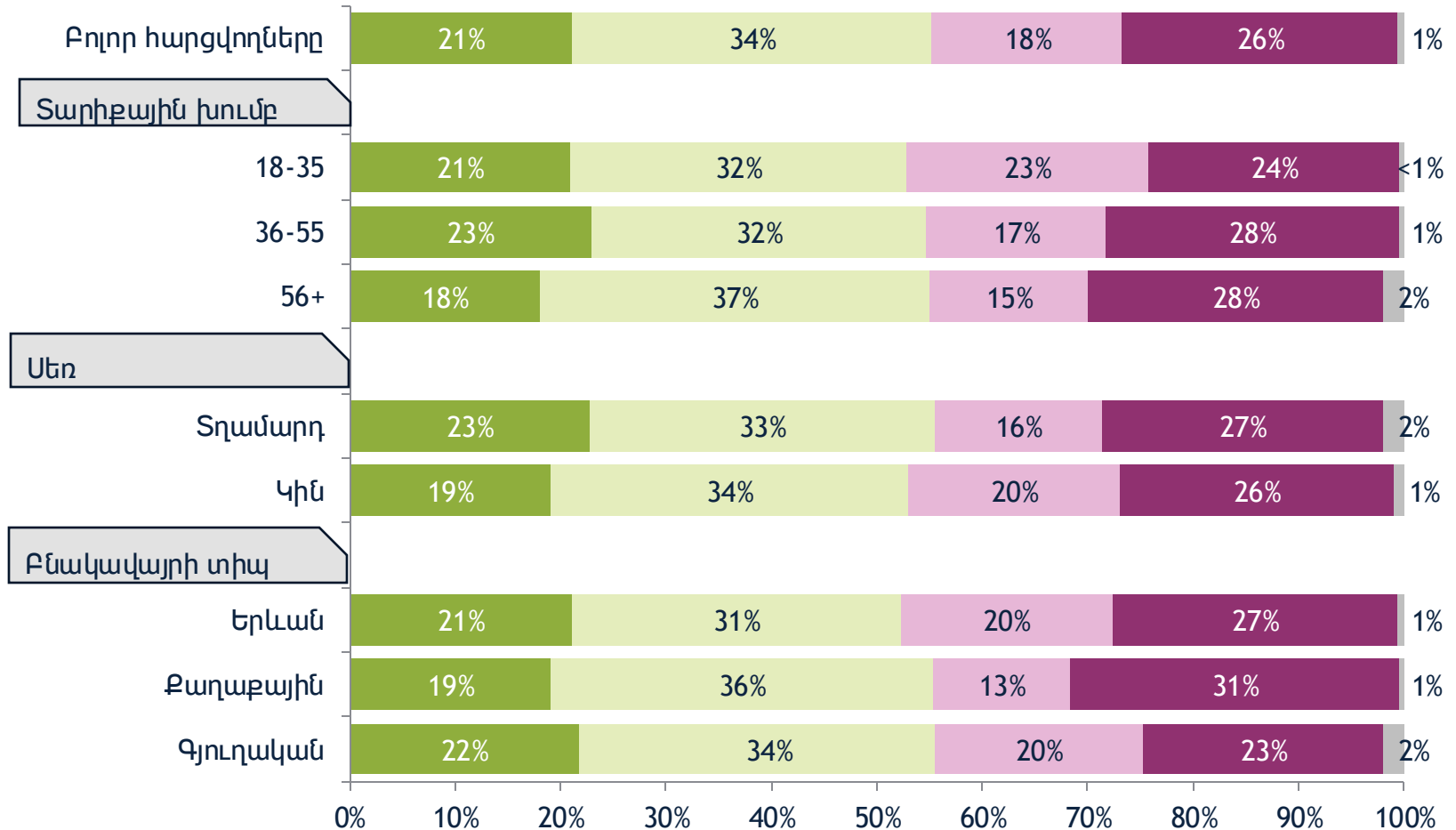


* 2021 թ.-ի մայիսի, 2021 թ.-ի դեկտեմբերի և 2023 թ.-ի դեկտեմբերի և 2024 թ.-ի սեպտեմբերի հարցումներն իրականացվել են հեռախոսային հարցման մեթոդով (CATI): Մնացած նախորդ հետազոտություններն իրականացվել են դեմ առ դեմ հարցման մեթոդով:

** «Գոհ»-ը ներառում է «ավելի շուտ գոհ եմ» և «լիովին գոհ եմ» պատասխանները: «Դժգոհ»-ը ներառում է «ավելի շուտ գոհ չեմ» և «ընդհանրապես գոհ չեմ» պատասխանները:

*** Մինչև 2021 թվականը այս հարցը հնչել է «գոհացնող/չգոհացնող» սանդղակով:

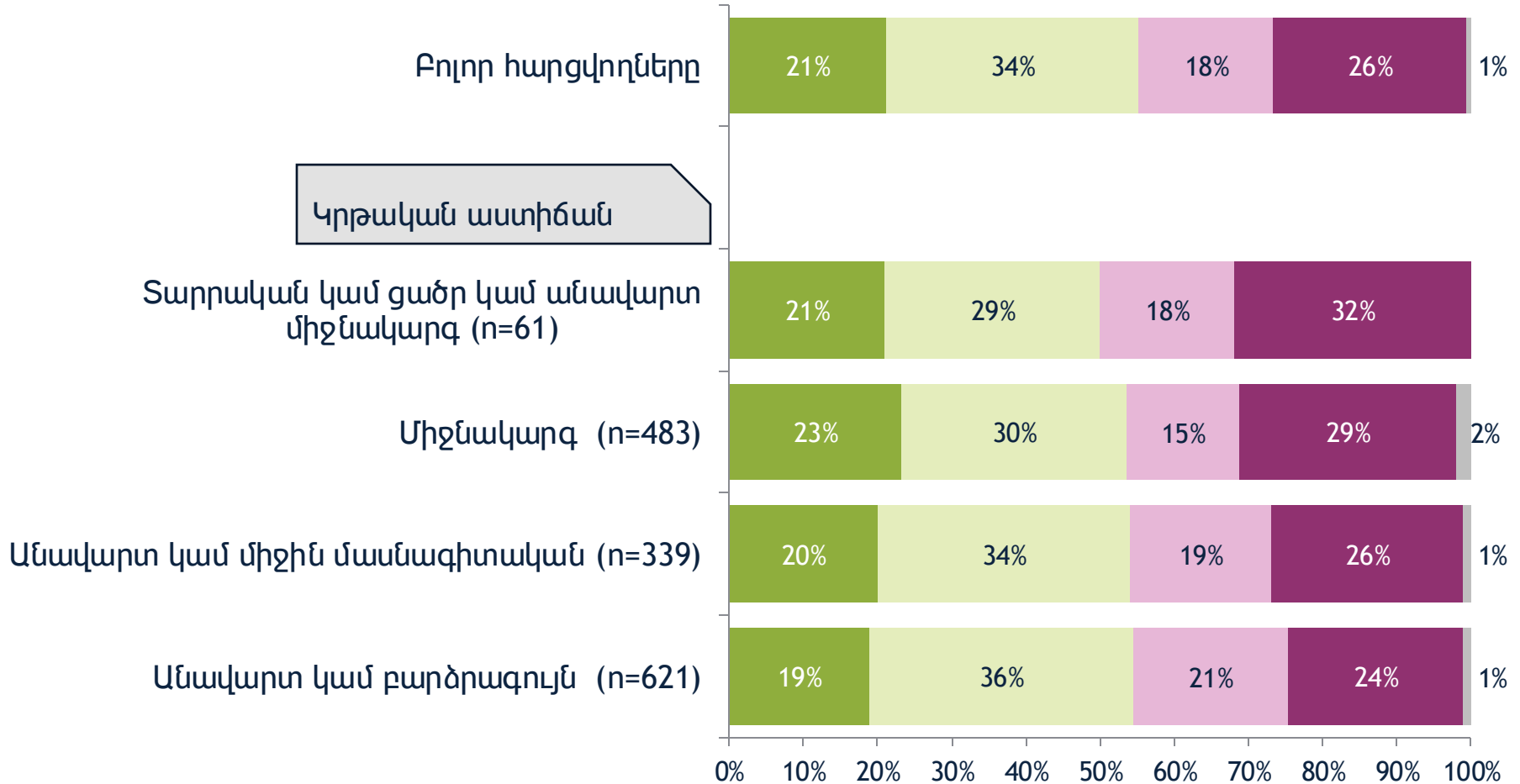
Որքանո՞վ է հավանական կամ անհավանական, որ սովորական մարդիկ կարող են ազդել մեր երկրում ընդունվող որոշումների վրա:



■ Շատ հավանական է
■ Ավելի շուտ հավանական է
■ Ավելի շուտ հավանական չէ
■ Ընդհանրապես հավանական չէ



Որքանո՞վ է հավանական կամ անհավանական, որ սովորական մարդիկ կարող են ազդել մեր երկրում ընդունվող որոշումների վրա:

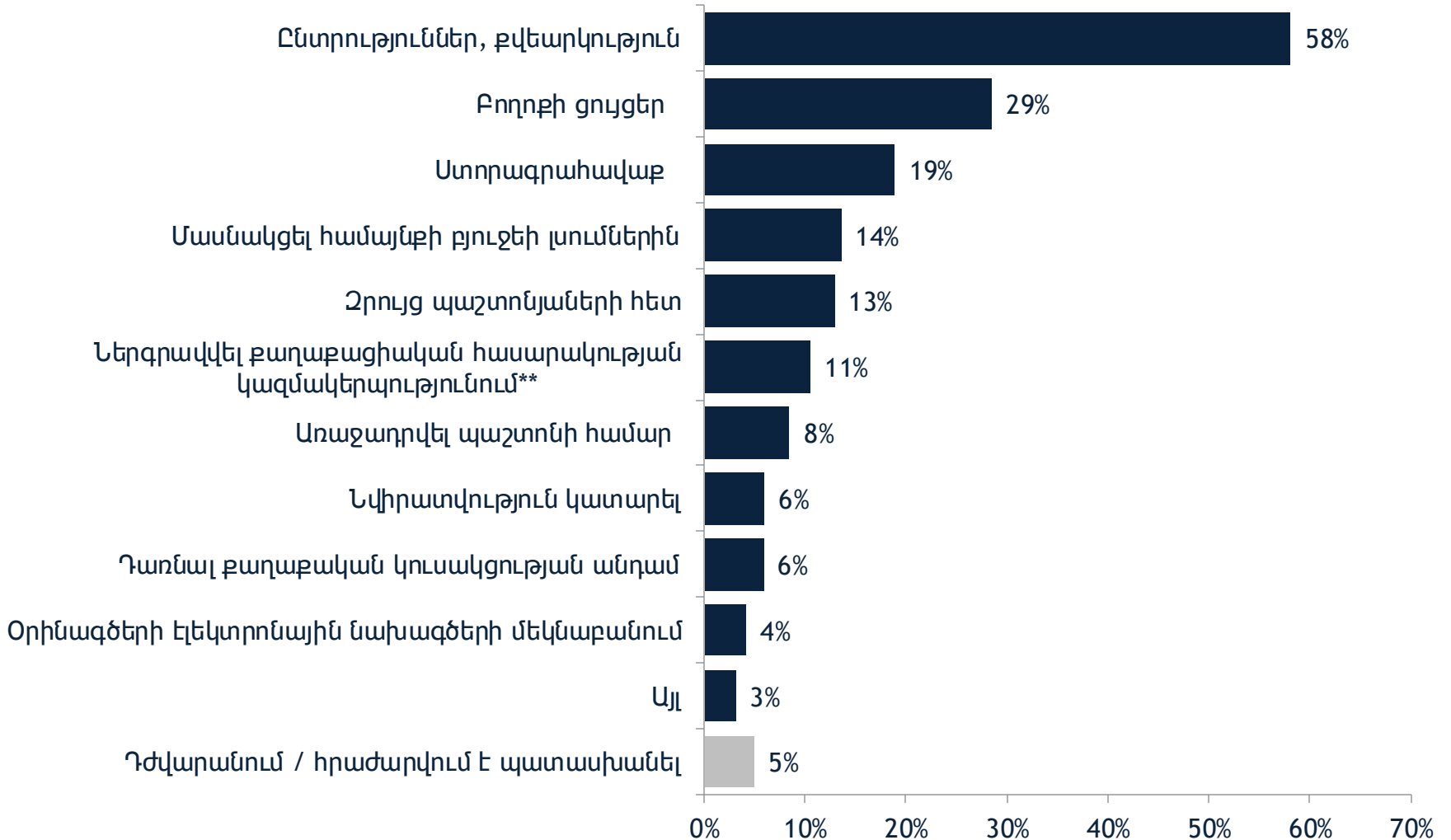


■ Շատ հավանական է
 ■ Ավելի շուտ հավանական չէ

■ Ավելի շուտ հավանական է
 ■ Ընդհանրապես հավանական չէ

Ինչպե՞ս կարող են սովորական մարդիկ ազդել մեր երկրում կայացվող որոշումների վրա:

(Ներկայացված են այն հարցվողների պատասխանները, ովքեր «ավելի շուտ հավանական» կամ «շատ հավանական» են համարում, որ կարող են ազդել որոշումների վրա, n=816):

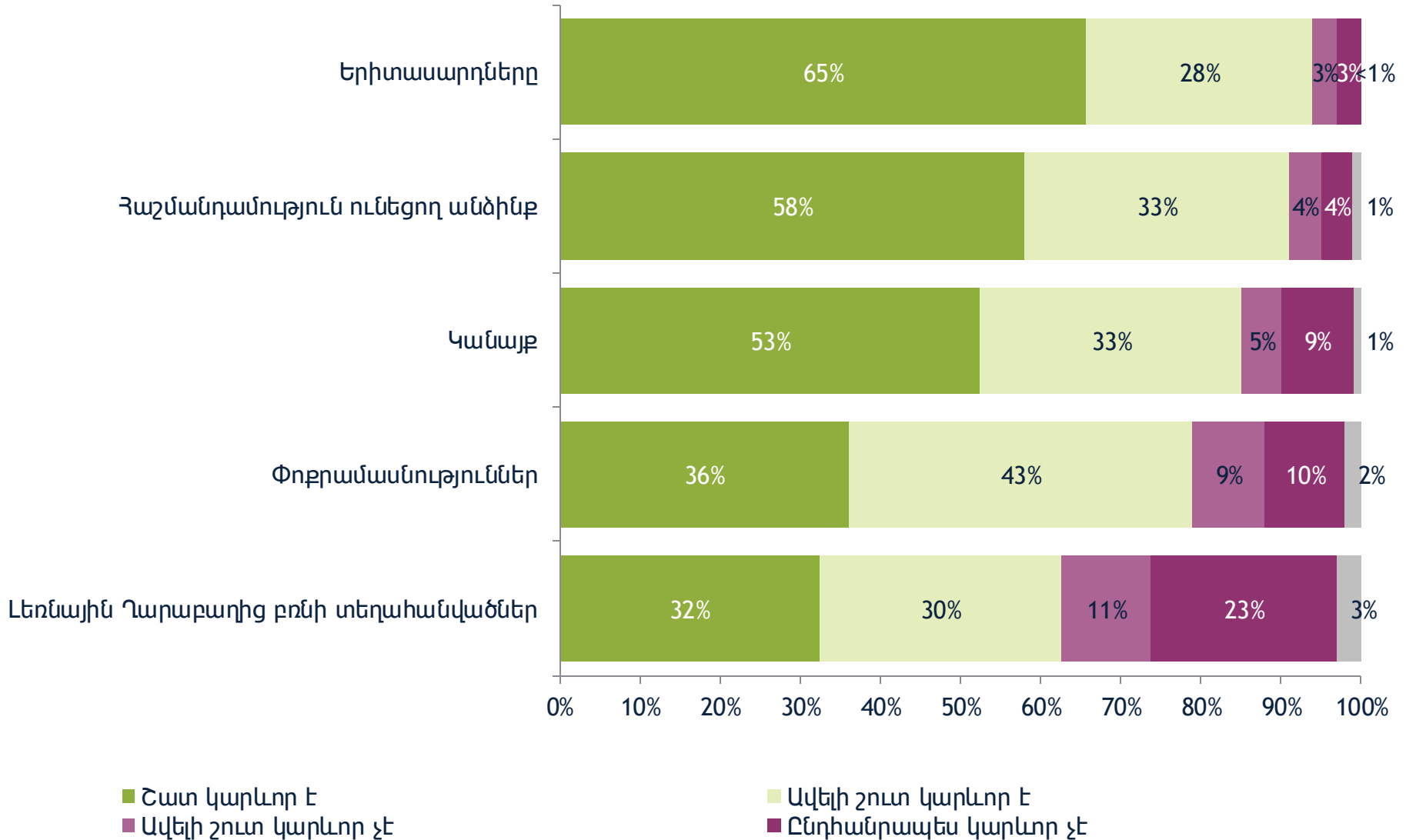


* 1%-ից քիչ ստացված պատասխանները խմբավորվել են «Այլ»-ում:

** Ներգրավվել քաղաքացիական հասարակության կազմակերպությունում՝ մարդկանց տեղական, ազգային կամ միջազգային մասշտաբի խումբ է, որը համախմբվում է աջակցելու որոշակի շահերի, խմբի կամ խնդրի:



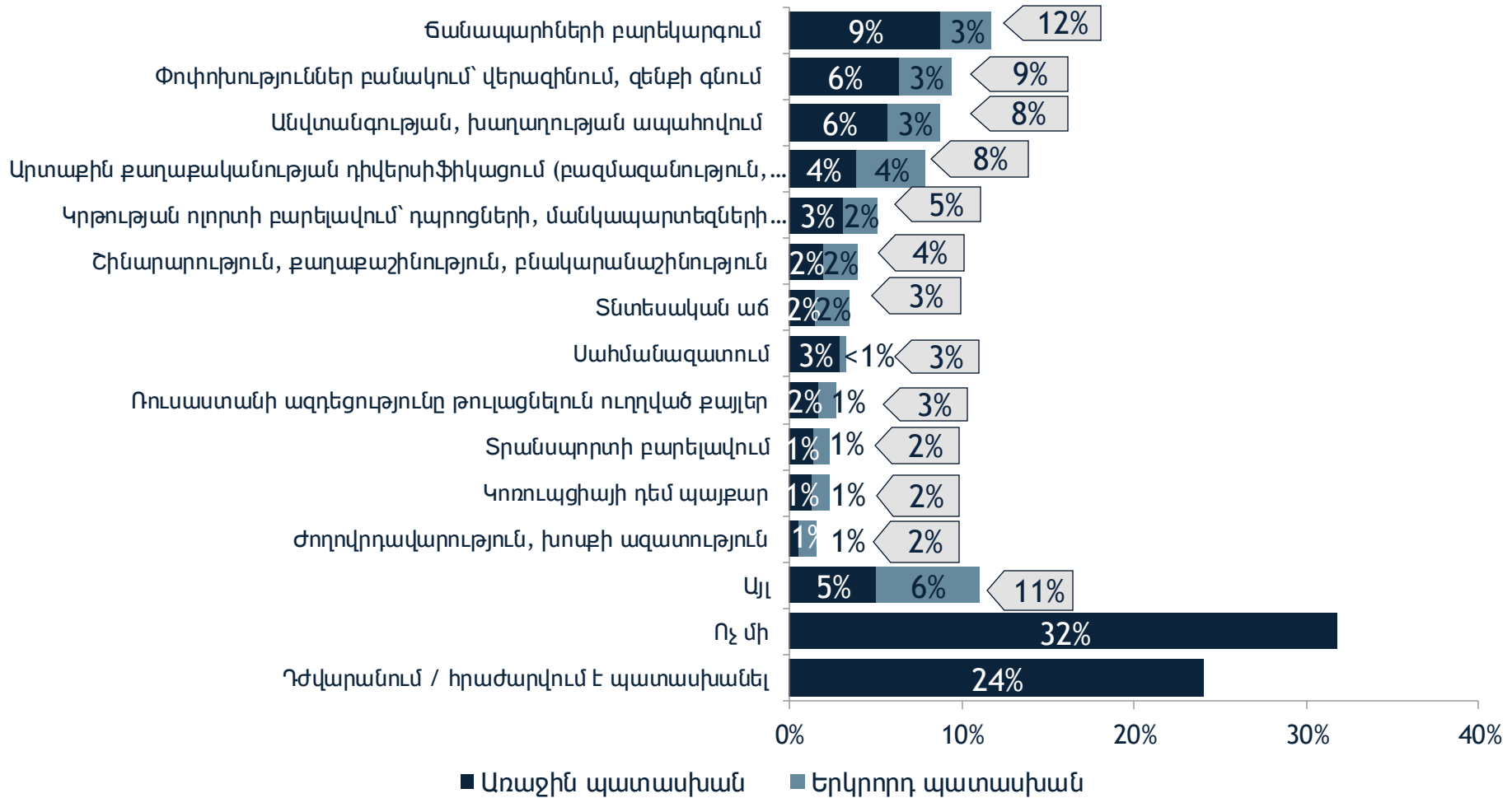
Որքանով է կարևոր կամ անկարևոր, որ ներքոհիշյալ խմբերը ներգրավված լինեն քաղաքական որոշումների կայացմանը:





Ձեր կարծիքով ո՞րն է կառավարության ամենամեծ ձեռքբերումը վերջին 6 ամիսների ընթացքում:

(սպոնտան պատասխան, մինչև 2 պատասխանի հնարավորություն)

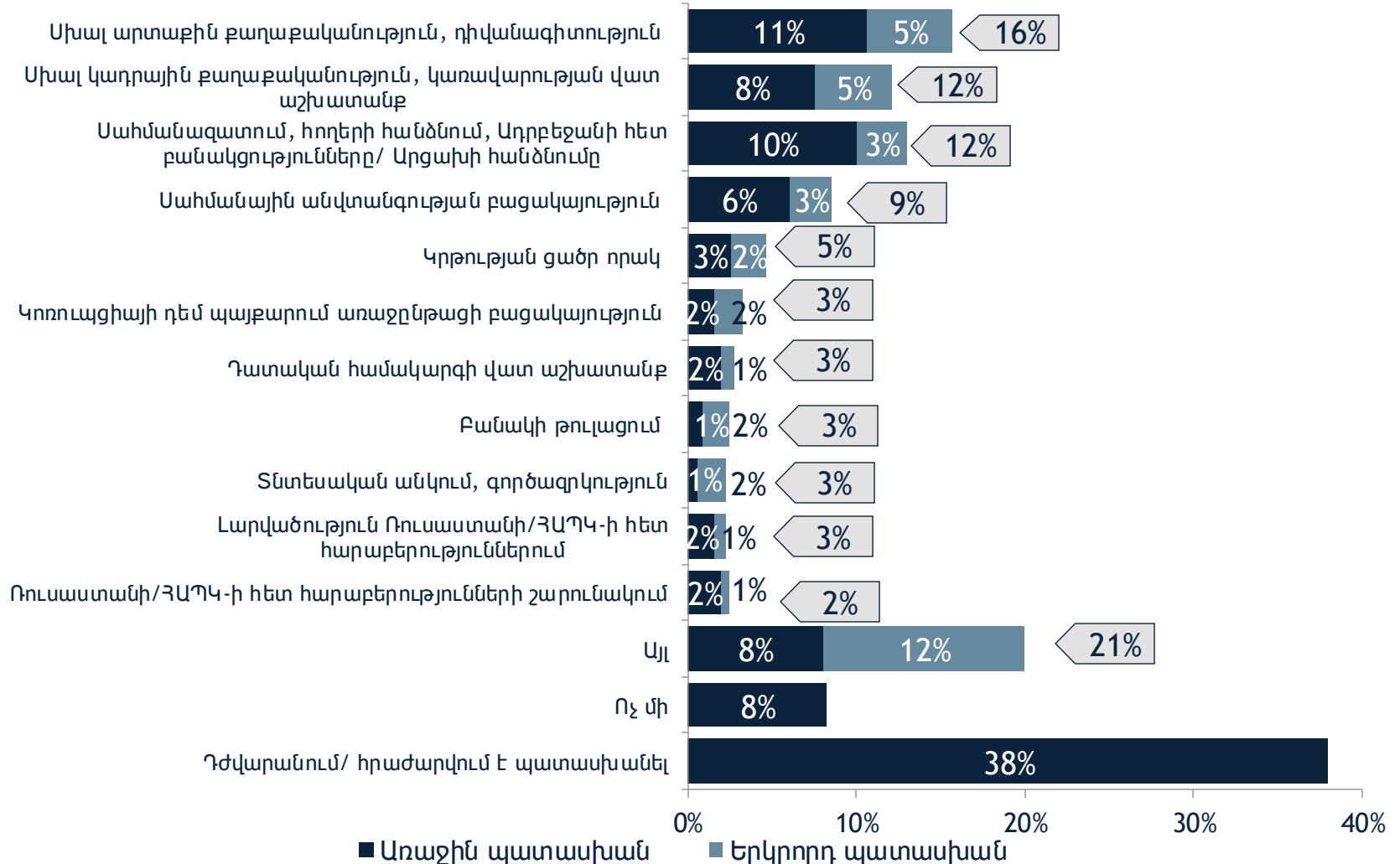


* 2%-ից քիչ ստացված պատասխանները խմբավորվել են «Այլ»-ում:

** Ներկայացված տոկոսները կլորացված են, և այդ պատճառով է, որ նույն արժեքով տողերը միևնույն երկարությունը չունեն: Ընդհանուր տոկոսը կարող է տարբերվել բազմակի պատասխանների ենթադրյալ գումարից՝ կլորացման պատճառով:

Ձեր կարծիքով ո՞րն է կառավարության ամենամեծ ձախողումը վերջին 6 ամիսների ընթացքում:

(սպունտան պատասխան, մինչև 2 պատասխանի հնարավորություն)



• 2%-ից քիչ ստացված պատասխանները խմբավորվել են «Այլ»-ում:

**ՀԱՊԿ՝ Հավաքական անվտանգության պայմանագրի մասին կազմակերպություն.

Ընդհանուր տոկոսը կարող է տարբերվել բազմակի պատասխանների ենթադրյալ գումարից՝ կլորացման պատճառով:

Ձեր կարծիքով ո՞րն է կառավարության ամենամեծ ձախողումը վերջին 6 ամիսների ընթացքում:

(սպորնտան պատասխան, մինչև 2 պատասխանի հնարավորություն)



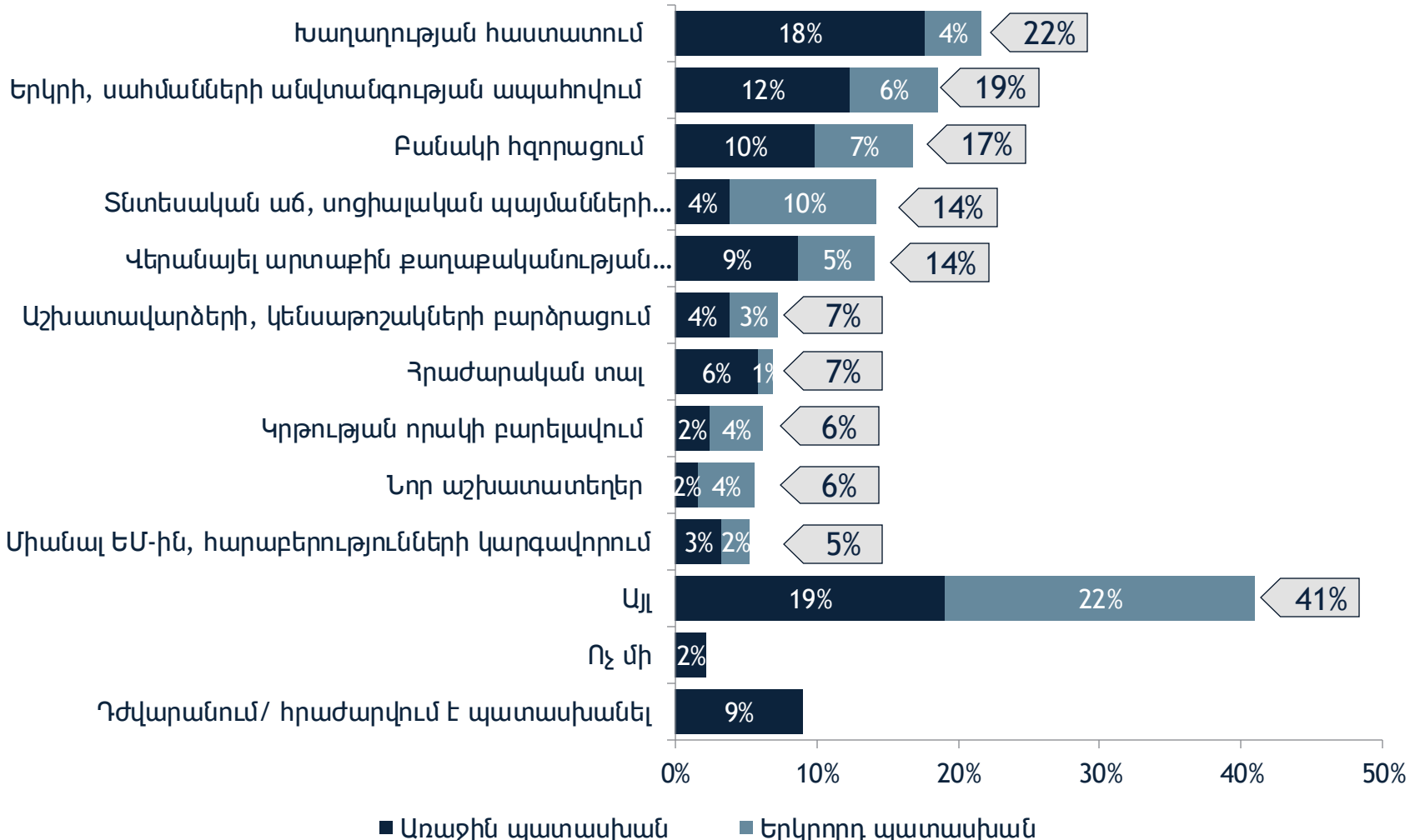
*ՀԱՊԿ՝ Հավաքական անվտանգության պայմանագրի մասին կազմակերպություն:

Ընդհանուր տոկոսը կարող է տարբերվել բազմակի պատասխանների ենթադրյալ գումարից՝ կլորացման պատճառով:



Ձեր կարծիքով ի՞նչ 2 ձեռքբերումներ պետք է արձանագրի Նիկոլ Փաշինյանի կառավարությունը առաջիկա 6 ամիսների ընթացքում, եթե այդպիսիք կան:

(սպրոտան պատասխան, մինչև 2 պատասխանի հնարավորություն, ներկայացված են 10 ամենահաճախ նշված տարբերակները)

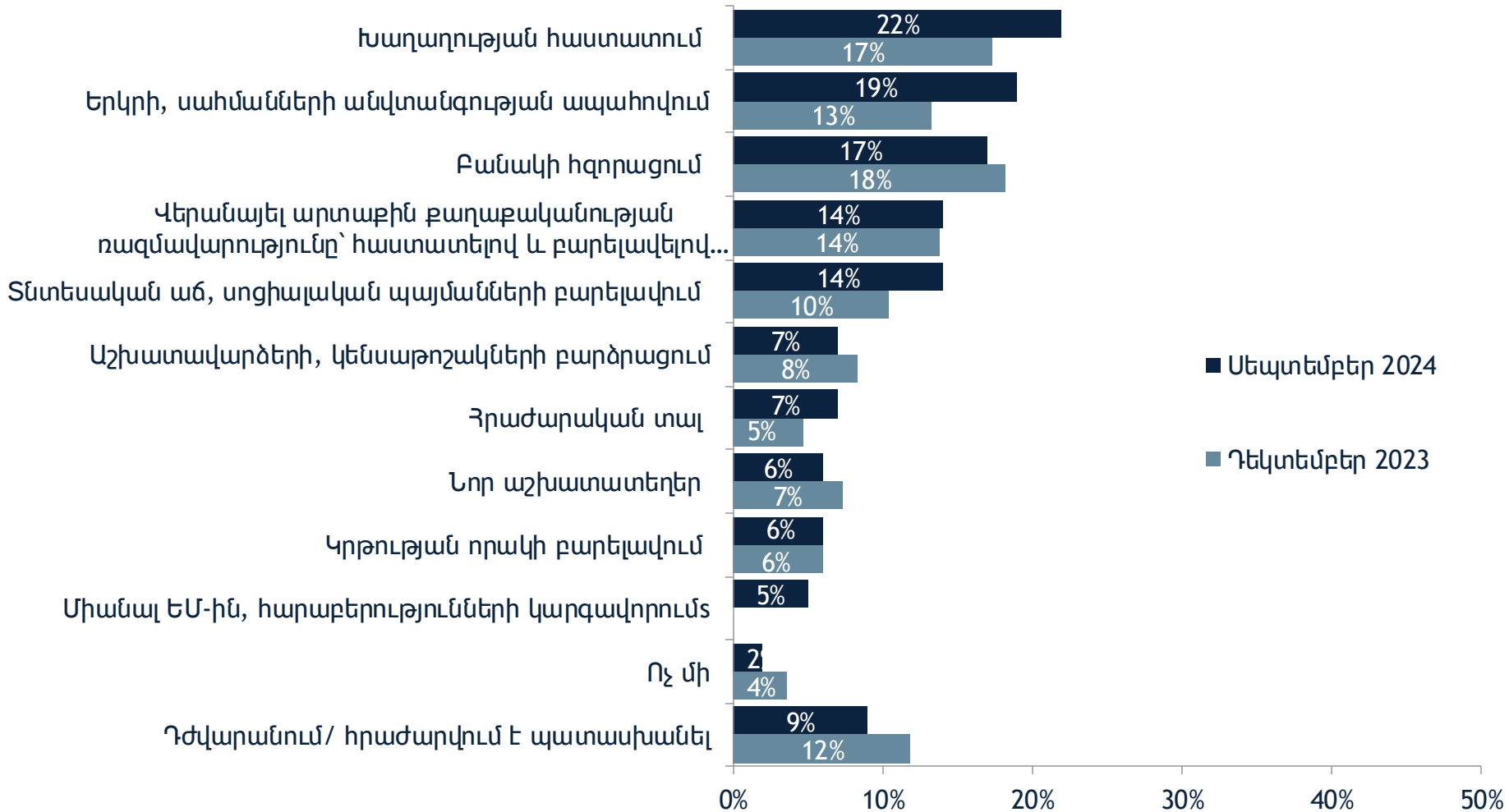


Վերանայել արտաքին քաղաքականության ռազմավարությունը՝ հաստատելով և բարելավելով հարաբերությունները այլ երկրների հետ 10 ամենահաճախ նշված պատասխաններից բացի մյուս պատասխանները խմբավորված են «Այլ»-ում:

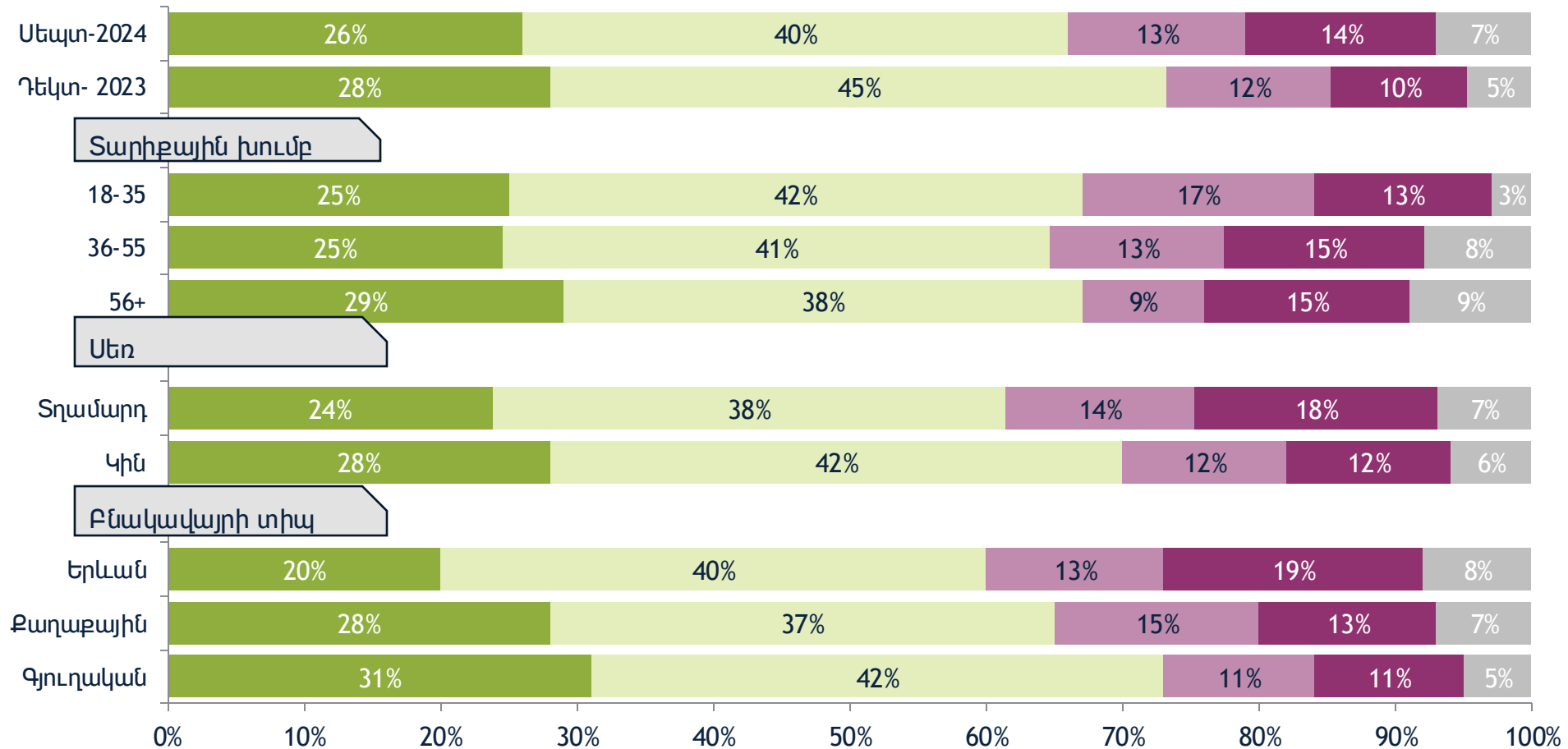
Ընդհանուր տոկոսը կարող է տարբերվել բազմակի պատասխանների ենթադրյալ գումարից՝ կլորացման պատճառով:

Ձեր կարծիքով ի՞նչ 2 ձեռքբերումներ պետք է արձանագրի Նիկոլ Փաշինյանի կառավարությունը առաջիկա 6 ամիսների ընթացքում, եթե այդպիսիք կան:

(Սպոնտան պատասխան, մինչև 2 պատասխանի հնարավորություն, ներկայացված են 10 ամենահաճախ նշված տարբերակները)



Որքանով եք գոհ կամ դժգոհ Հայաստանի կառավարության կողմից Լեռնային Ղարաբաղից/ Արցախից բռնի տեղահանված հայերի ճգնաժամի կառավարումից:



■ Շատ գոհ է ■ Ավելի շուտ գոհ է ■ Ավելի շուտ դժգոհ է ■ Շատ դժգոհ է ■ Դժվարանում / հրաժարվում է պատասխանել



Կարո՞ղ եք ասել, թե ինչո՞ւ եք դժգոհ: Խնդրում եմ նշել երկու ամենակարևոր պատճառները՝ սկսելով ամենակարևորից:

(սպորտան պատասխան, մինչև 2 պատասխանի հնարավորություն, ներկայացված են այն հարցվողների պատասխանները, ովքեր «շատ դժգոհ եմ» կամ «ավելի շուտ դժգոհ եմ», թե ինչպես է Չայաստանի կառավարությունը կառավարում Լեռնային Ղարաբաղի / Արցախից բռնի տեղահանված հայերի ճգնաժամը, n=410)



1%-ից քիչ ստացված պատասխանները խմբավորվել են «Այլ»-ում:

Ընդհանուր տոկոսը կարող է տարբերվել բազմակի պատասխանների ենթադրյալ գումարից՝ կլորացման պատճառով:

Հանրային ճառալուրժյուններ



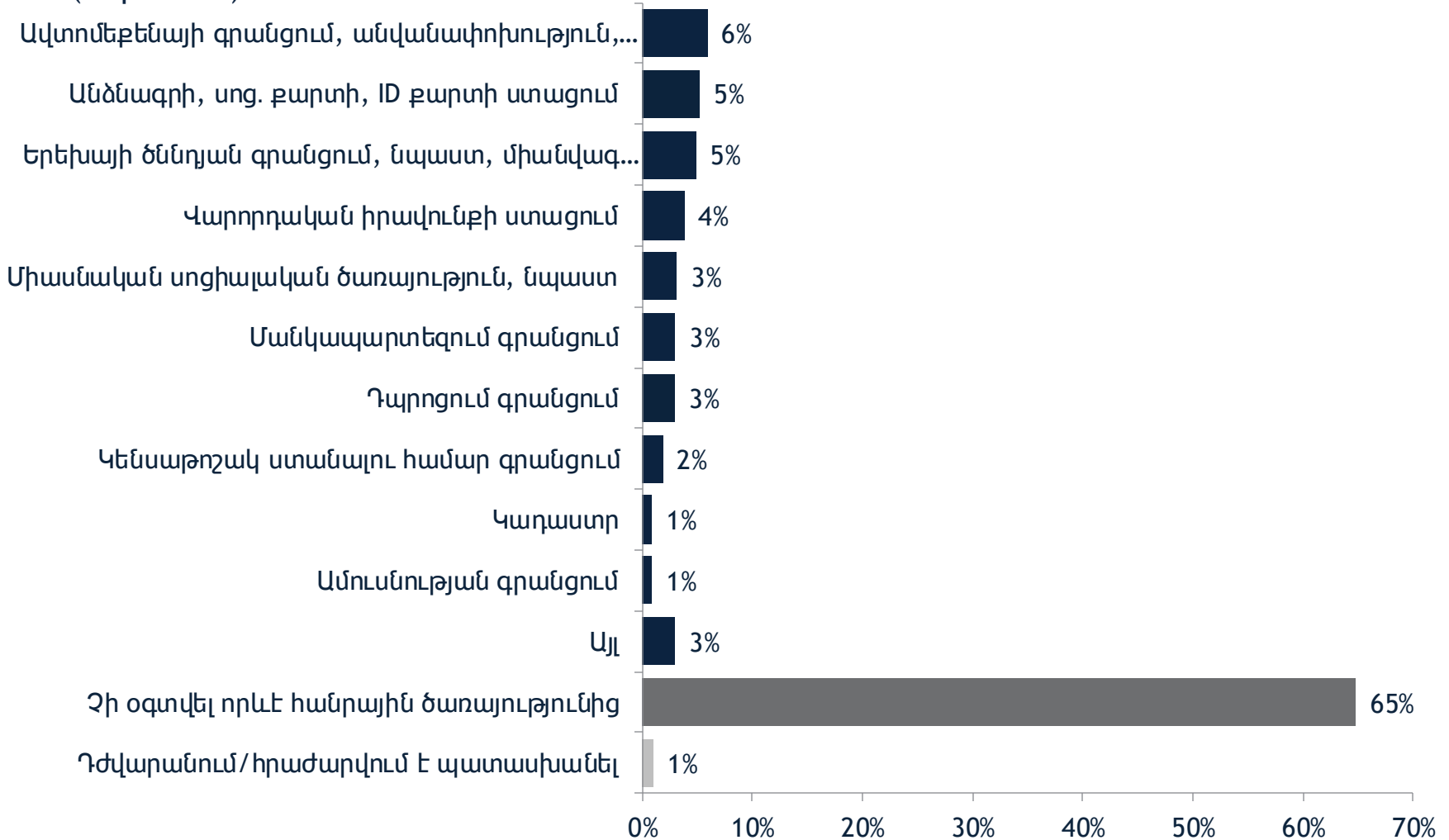
A PROJECT OF THE INTERNATIONAL REPUBLICAN INSTITUTE





Ո՞ր հանրային ծառայությունից եք օգտվել վերջին վեց ամիսների ընթացքում:**

(Սպունտան)

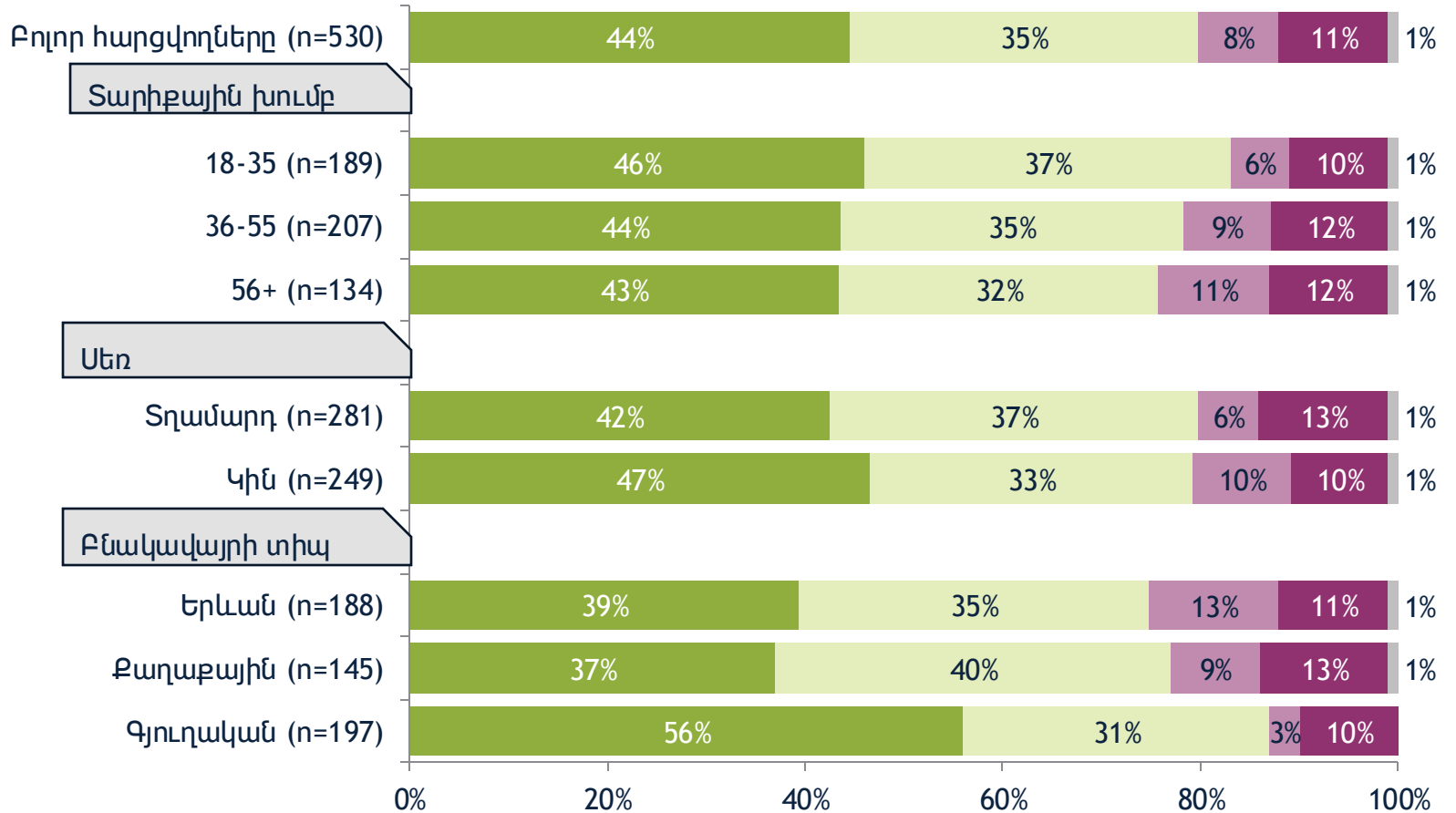


**<1% ստացված պատասխանները ներառված են «Այլ»-ի մեջ

**Չհանրային ծառայությունները տրամադրվում են պետական և քաղաքային մարմինների կողմից, ինչպիսիք են պաշտոնական տեղեկատվություն ստանալը, ավտոմեքենայի գրանցումը, վարորդական իրավունքի վկայական ստանալը, երեխայի ծննդյան համար կենսաթոշակ և նպաստ ստանալը, մանկապարտեզում կամ դպրոցում գրանցվելը կամ ամուսնության գրանցումը:

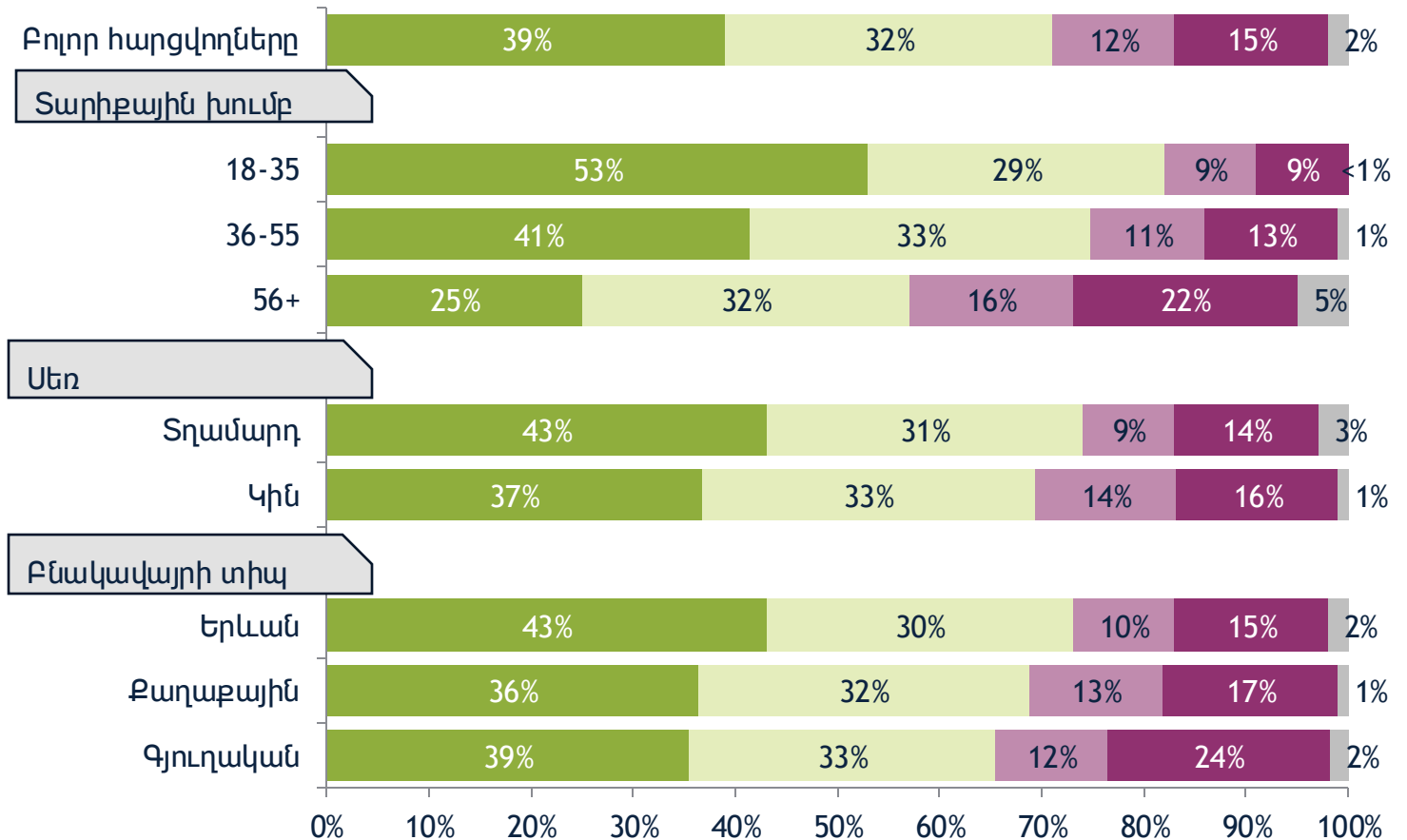
Որքանով եք գոհ կամ դժգոհ այդ ծառայություններից:

(Նրանց միջև, ովքեր օգտվել են վերջին վեց ամիսների ընթացքում)



■ Շատ գոհ
 ■ Ավելի շատ գոհ
 ■ Ավելի շատ դժգոհ
 ■ Շատ դժգոհ
 ■ Դժվարանում/հրաժարվում է պատասխանել

Եթե հանրային ծառայությունները հասանելի լինեն և՛ օնլայն, և՛ դեմ առ դեմ տարբերակներով, ապա որքա՞ն է հավանական, որ կօգտվեք օնլայն տարբերակից:



- Շատ հավանական է
- Ավելի շուտ անհավանական է
- Ավելի շուտ հավանական է
- Շատ անհավանական է
- Դժվարաբան/հրաժարվում է պատասխանել

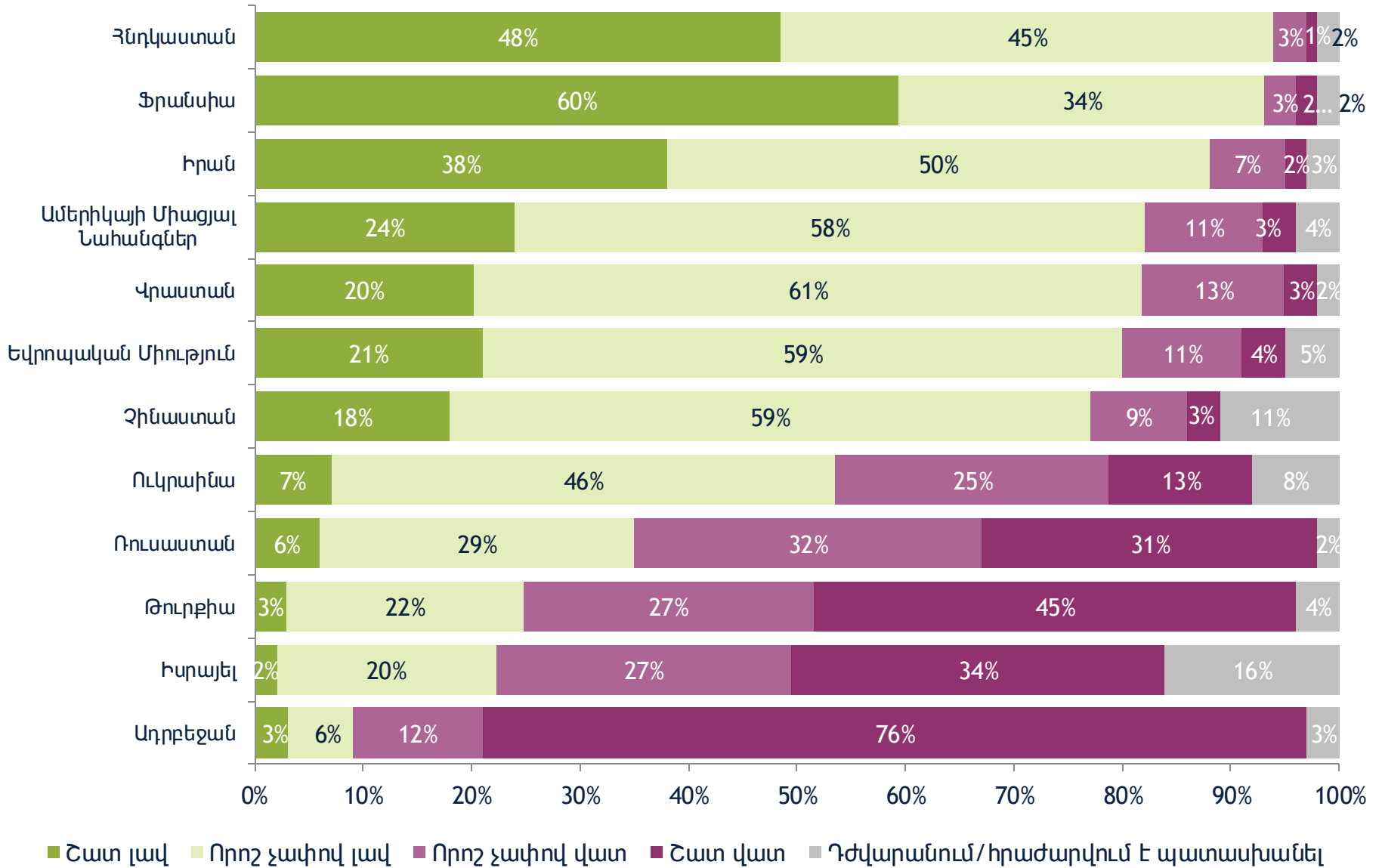
Արտաքին քաղաքականություն



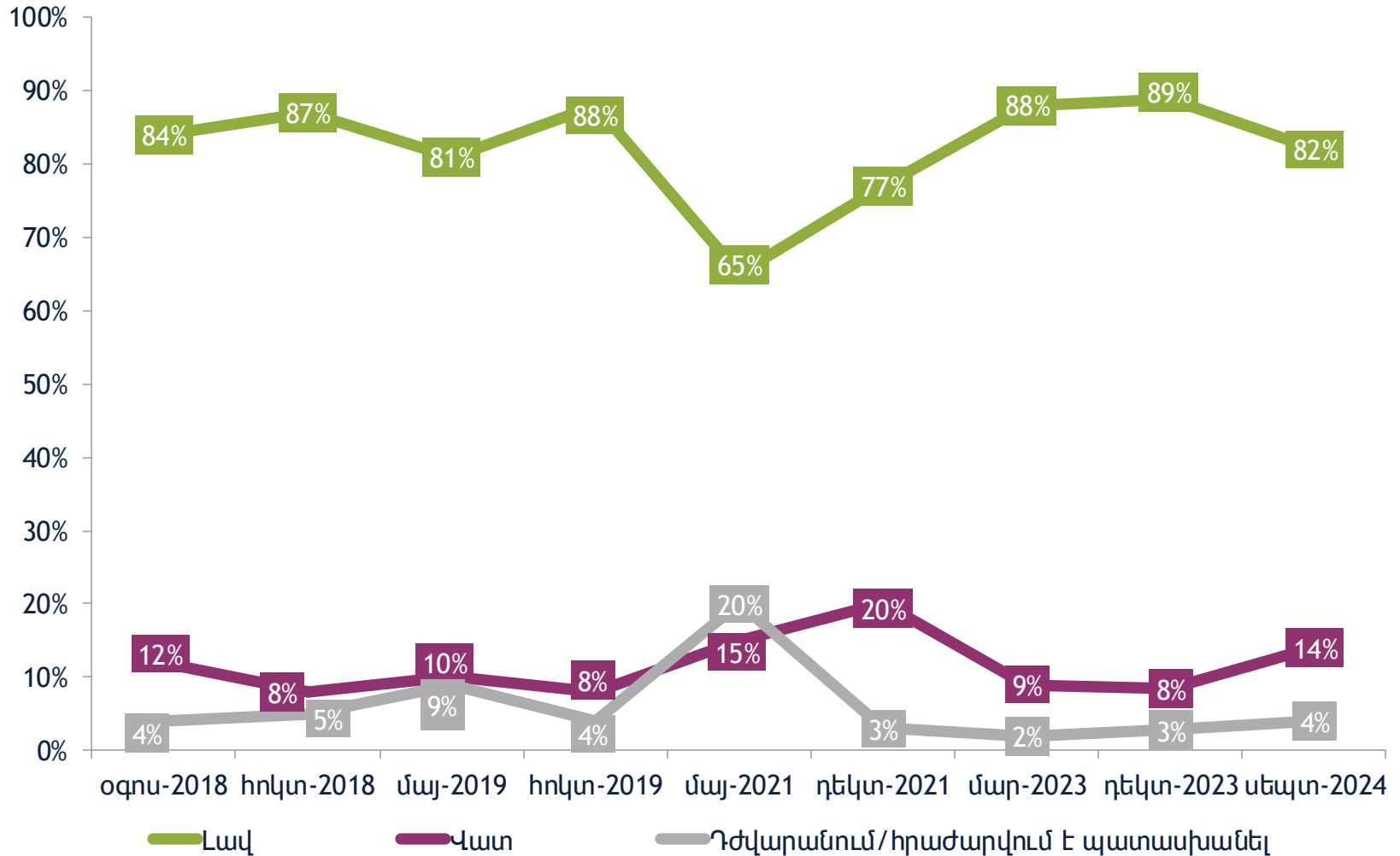
A PROJECT OF THE INTERNATIONAL REPUBLICAN INSTITUTE

Photo by Ministry of foreign affairs of the republic of Armenia

Ինչպե՞ս կգնահատեք հարաբերությունների ներկա վիճակը Հայաստանի և [...] միջև:

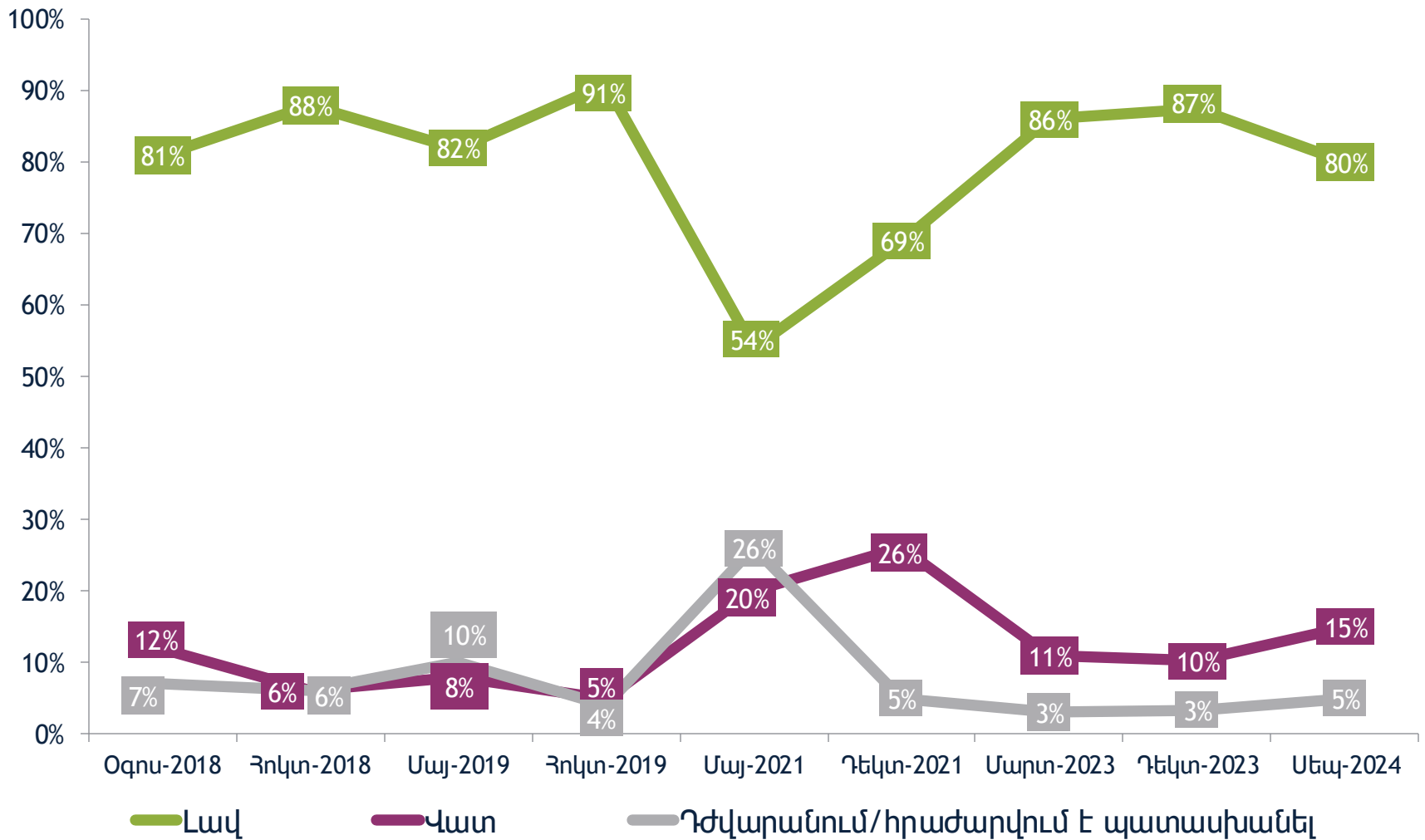


Ինչպե՞ս կգնահատեք հարաբերությունների ներկա վիճակը Հայաստանի և Ամերիկայի Միացյալ Նահանգների միջև:



*2021 թ.-ի մայիսի, 2021 թ.-ի դեկտեմբերի, 2023 թ.-ի դեկտեմբերի և 2024 թվականի սեպտեմբերի հարցումներն իրականացվել են հեռախոսային հարցման մեթոդով (CATI): Մնացած նախորդ հետազոտություններն իրականացվել են դեմ առ դեմ հարցման մեթոդով:
 ** «Լավ»-ը ներառում է «որոշ չափով լավ» և «շատ լավ» պատասխանները: «Վատ»-ը ներառում է «որոշ չափով վատ» և «շատ վատ»
 Ընդհանուր տոկոսը կարող է տարբերվել բազմակի պատասխանների ենթադրյալ գումարից՝ կլորացման պատճառով:

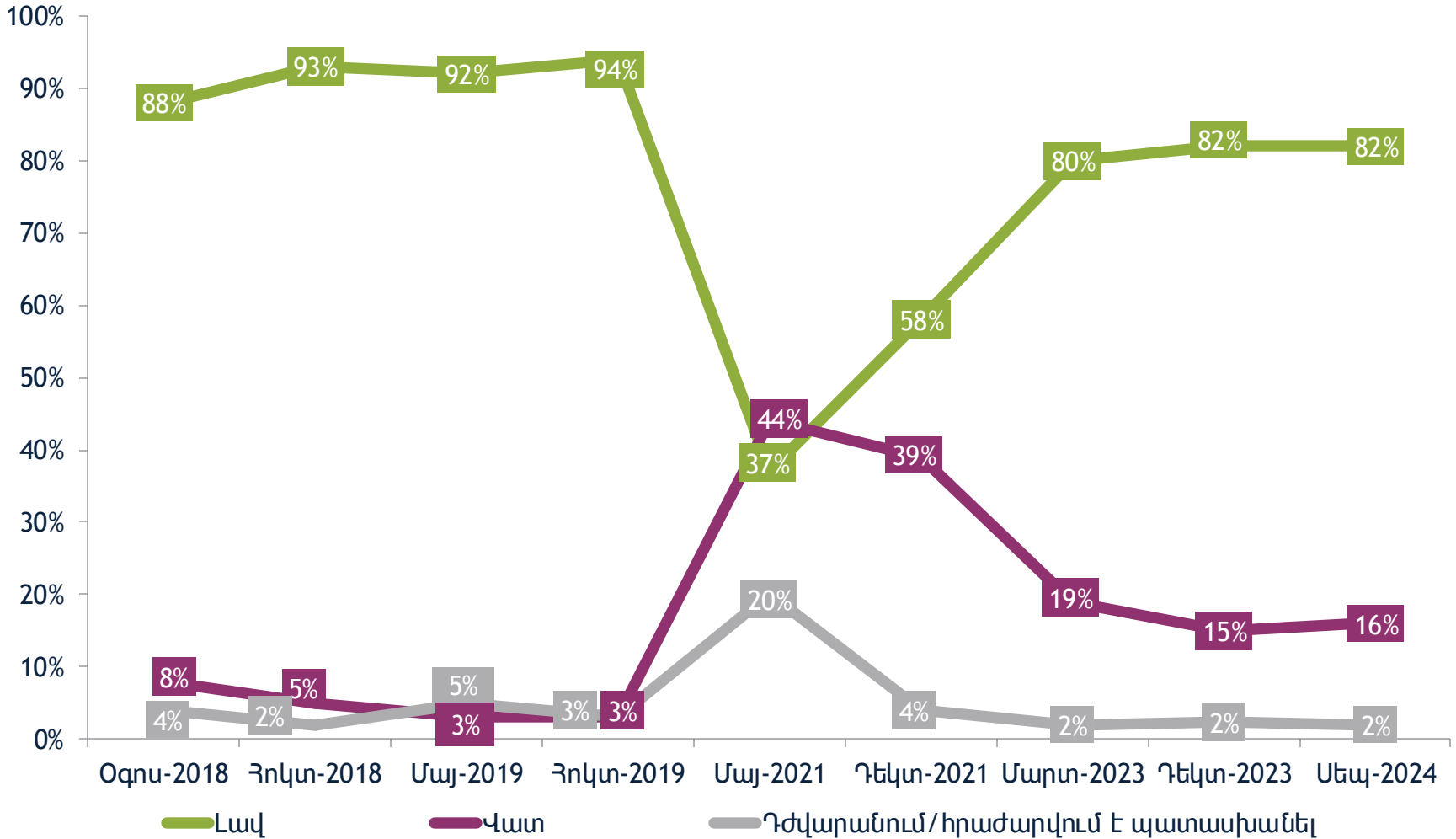
Ինչպե՞ս կգնահատեք հարաբերությունների ներկա վիճակը Հայաստանի և Եվրոպական Միության միջև:



*2021 թ.-ի մայիսի, 2021 թ.-ի դեկտեմբերի, 2023 թ.-ի դեկտեմբերի և 2024 թվականի սեպտեմբերի հարցումներն իրականացվել են հեռախոսային հարցման մեթոդով (CATI): Մնացած նախորդ հետազոտություններն իրականացվել են դեմ առ դեմ հարցման մեթոդով:

** «Լավ»-ը ներառում է «որոշ չափով լավ» և «շատ լավ» պատասխանները: «Վատ»-ը ներառում է «որոշ չափով վատ» և «շատ վատ» Ընդհանուր տոկոսը կարող է տարբերվել բազմակի պատասխանների ենթադրյալ գումարից՝ կլորացման պատճառով:

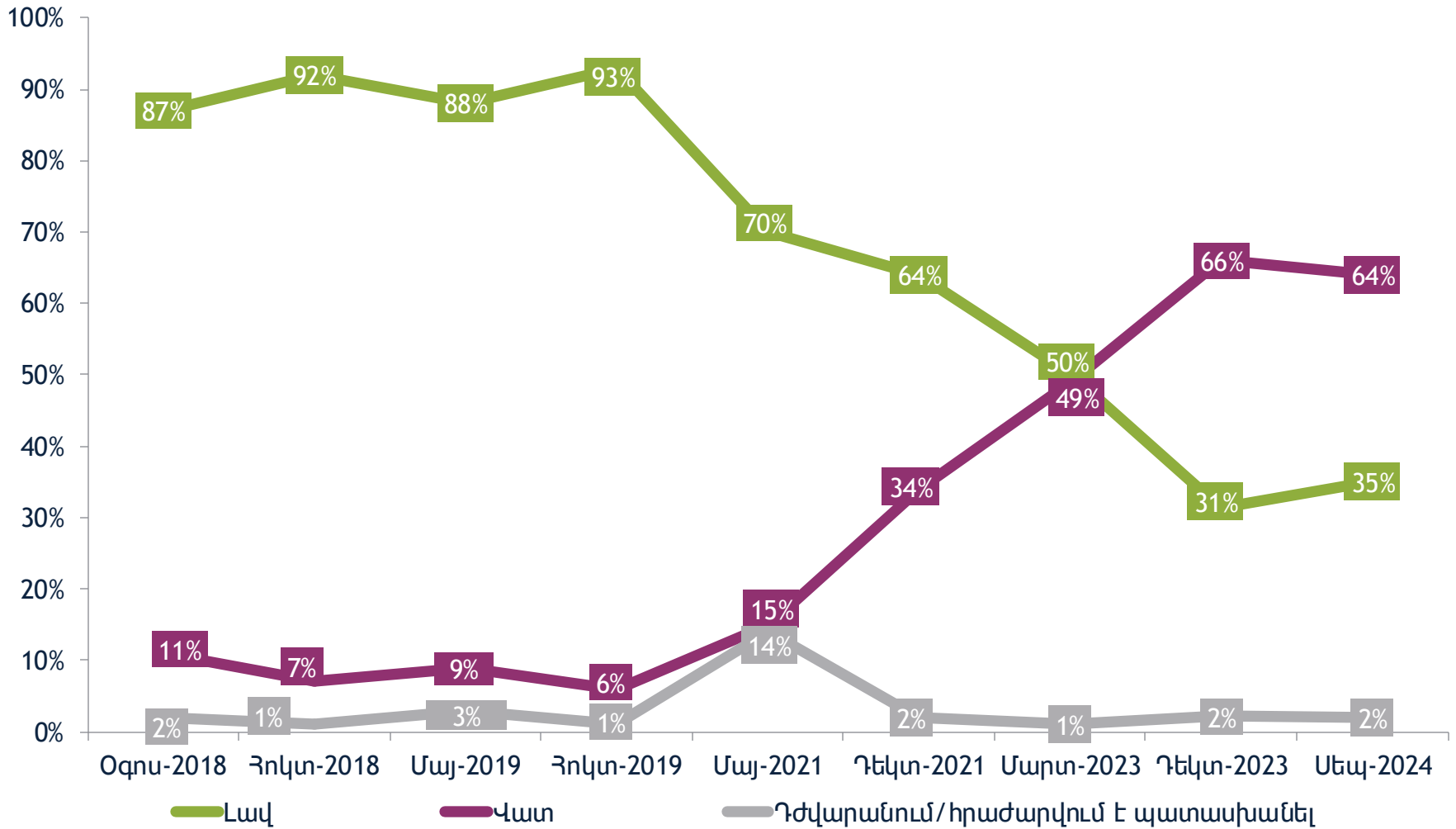
Ինչպե՞ս կգնահատեք հարաբերությունների ներկա վիճակը Հայաստանի և Վրաստանի միջև:



*2021 թ.-ի մայիսի, 2021 թ.-ի դեկտեմբերի, 2023 թ.-ի դեկտեմբերի և 2024 թվականի սեպտեմբերի հարցումներն իրականացվել են հեռախոսային հարցման մեթոդով (CATI): Մնացած նախորդ հետազոտություններն իրականացվել են դեմ առ դեմ հարցման մեթոդով:
 ** «Լավ»-ը ներառում է «որոշ չափով լավ» և «շատ լավ» պատասխանները: «Վատ»-ը ներառում է «որոշ չափով վատ» և «շատ վատ» Ընդհանուր տոկոսը կարող է տարբերվել բազմակի պատասխանների ենթադրյալ գումարից՝ կլորացման պատճառով:

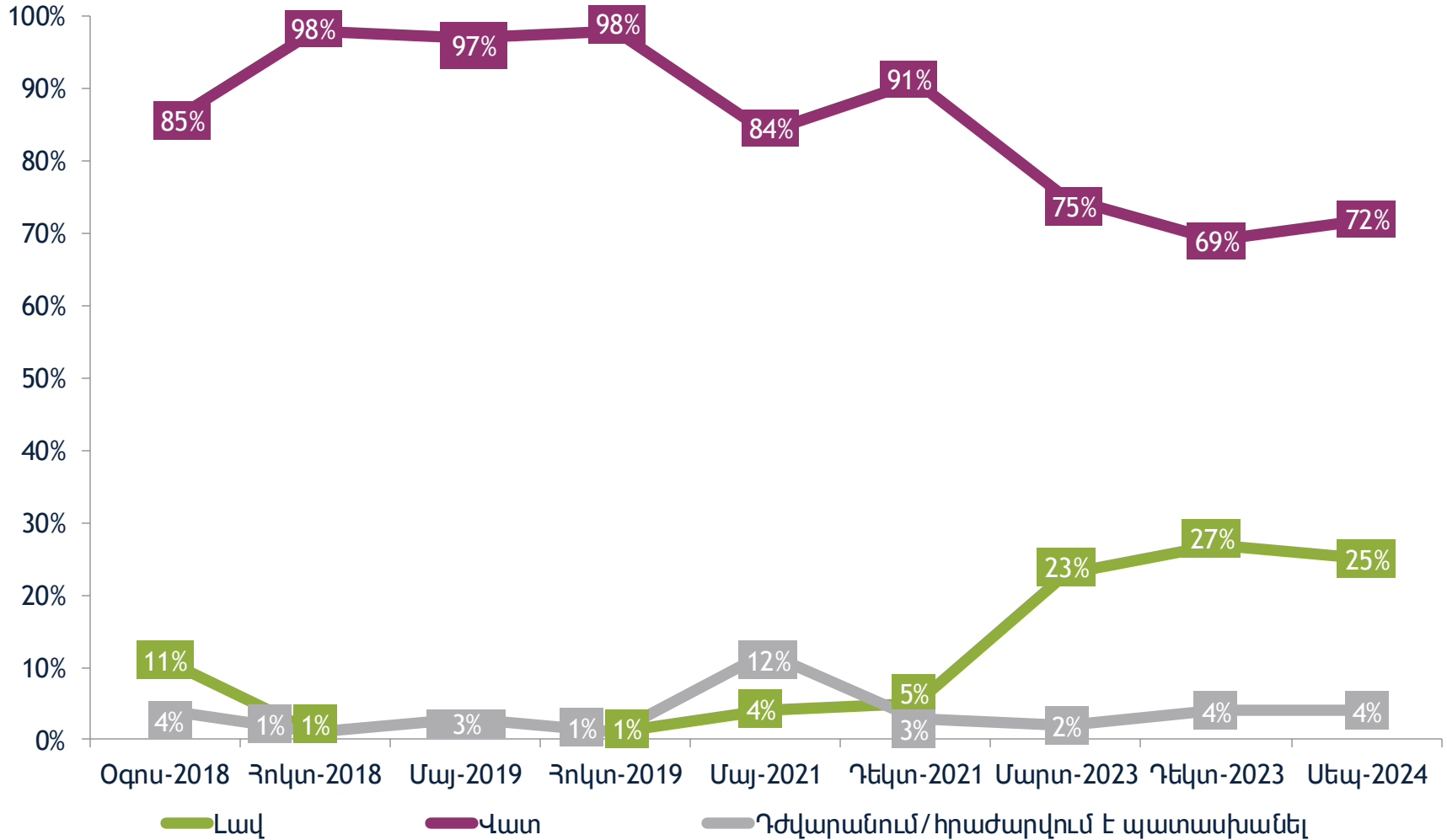


Ինչպե՞ս կգնահատեք հարաբերությունների ներկա վիճակը Հայաստանի և Ռուսաստանի միջև:



*2021 թ.-ի մայիսի, 2021 թ.-ի դեկտեմբերի, 2023 թ.-ի դեկտեմբերի և 2024 թվականի սեպտեմբերի հարցումներն իրականացվել են հեռախոսային հարցման մեթոդով (CATI): Մնացած նախորդ հետազոտություններն իրականացվել են դեմ առ դեմ հարցման մեթոդով:
 ** «Լավ»-ը ներառում է «որոշ չափով լավ» և «շատ լավ» պատասխանները: «Վատ»-ը ներառում է «որոշ չափով վատ» և «շատ վատ» 50
 Ընդհանուր տոկոսը կարող է տարբերվել բազմակի պատասխանների ենթադրյալ գումարից՝ կլորացման պատճառով:

Ինչպե՞ս կգնահատեք հարաբերությունների ներկա վիճակը Հայաստանի և Թուրքիայի միջև:

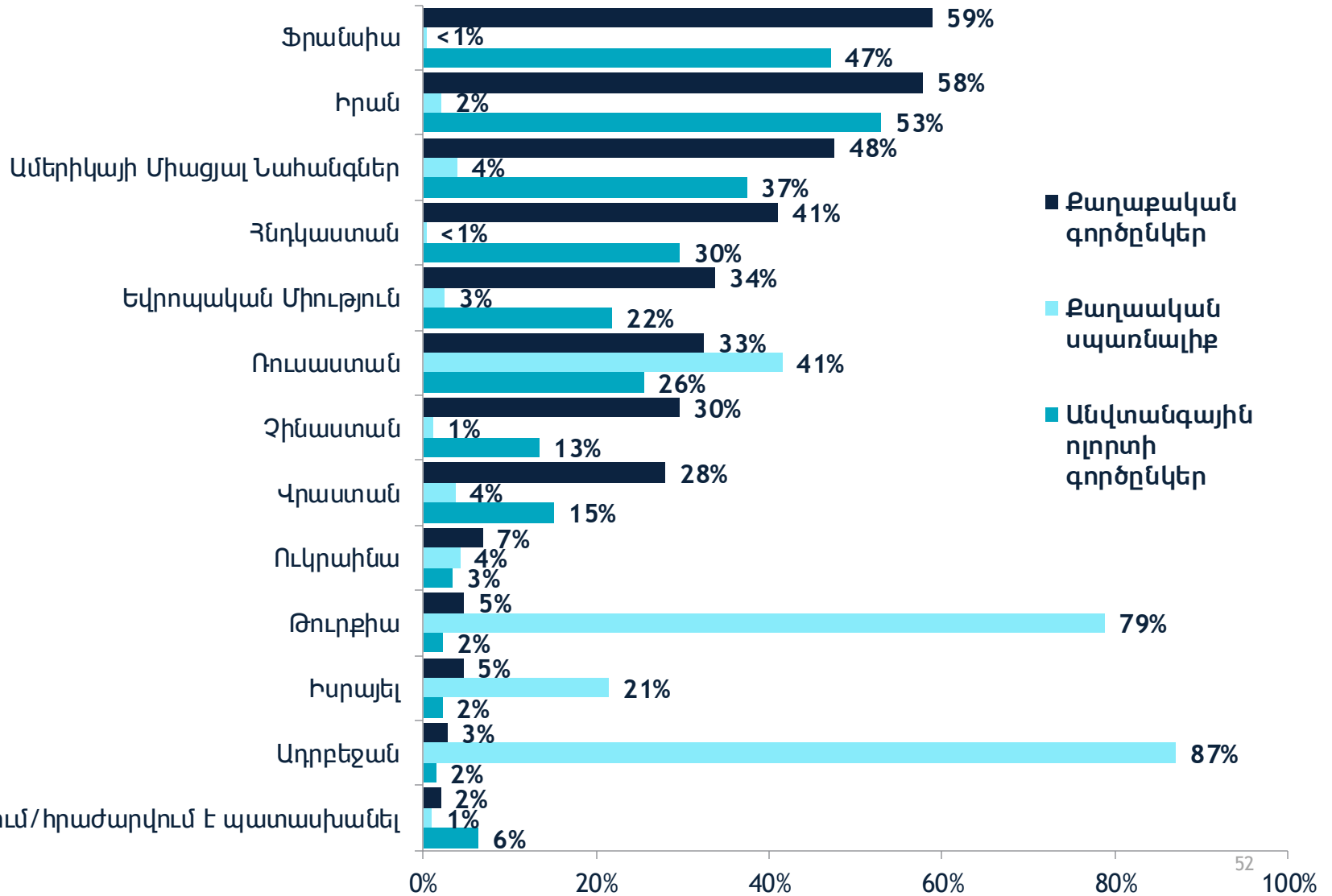


*2021 թ.-ի մայիսի, 2021 թ.-ի դեկտեմբերի, 2023 թ.-ի դեկտեմբերի և 2024 թվականի սեպտեմբերի հարցումներն իրականացվել են հեռախոսային հարցման մեթոդով (CATI): Մնացած նախորդ հետազոտություններն իրականացվել են դեմ առ դեմ հարցման մեթոդով:
 ** «Լավ»-ը ներառում է «որոշ չափով լավ» և «շատ լավ» պատասխանները: «Վատ»-ը ներառում է «որոշ չափով վատ» և «շատ վատ»:
 Ընդհանուր տոկոսը կարող է տարբերվել բազմակի պատասխանների ենթադրյալ գումարից՝ կլորացման պատճառով:

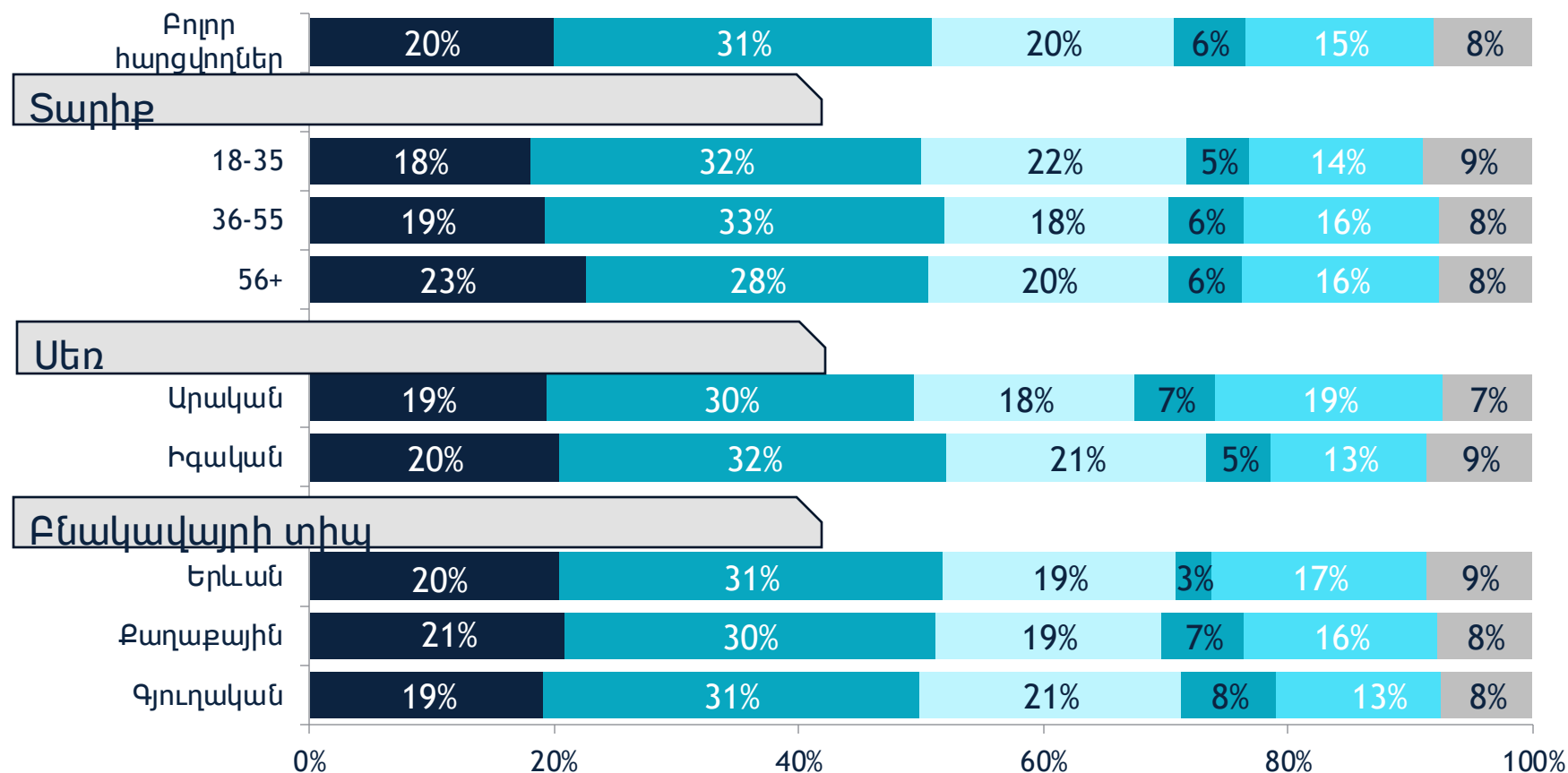


Հետևյալ երկրներից որո՞նք եք համարում առավել կարևոր քաղաքական ու՛ անվտանգային գործընկերներ և քաղաքական սպառնալիք Հայաստանի համար:

(մի քանի պատասխանի հնարավորություն)



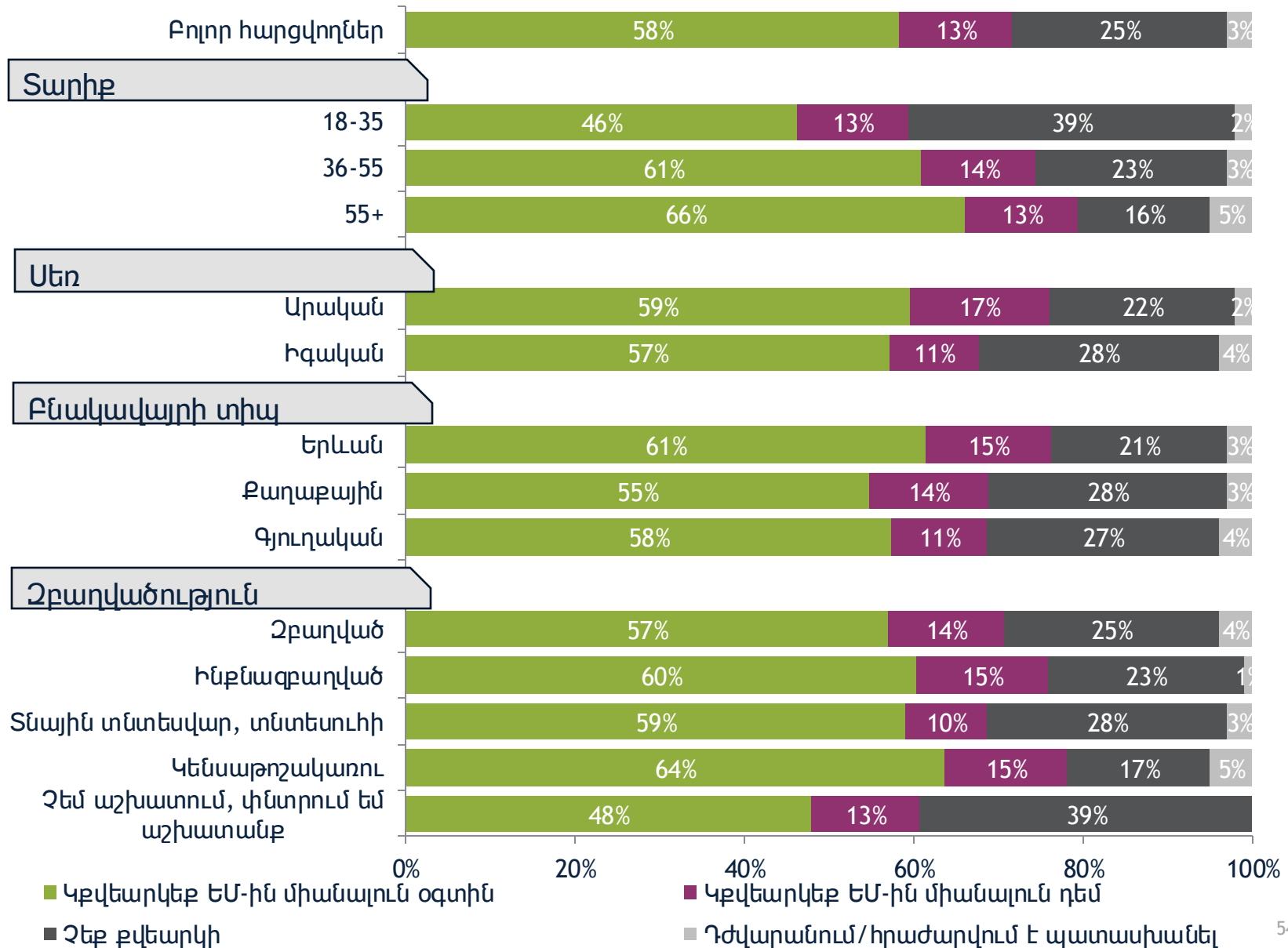
Ինչպիսի՞ն պետք է լինի մեր երկրի արտաքին քաղաքականության ուղղությունը:



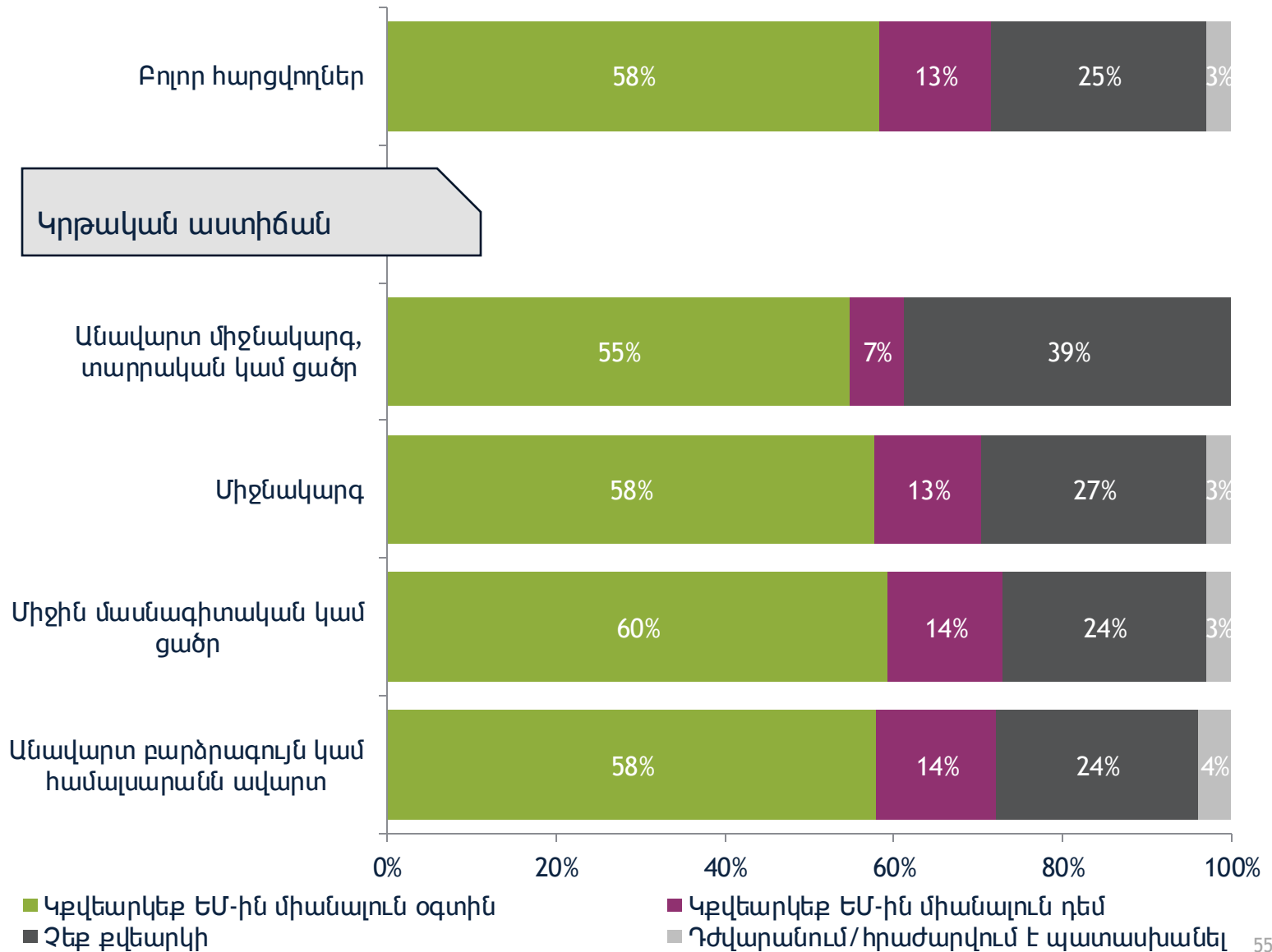
- Միայն Եվրամիությունն և Արևմուտք
- Արևմտամետ, բայց պահպանել հարաբերությունները Ռուսաստանի հետ
- Ռուսամետ, բայց պահպանել հարաբերությունները Եվրամիության և Արևմուտքի հետ
- Միայն ռուսամետ
- Այլ
- Դժվարանում/հրաժարվում է պատասխանել

*Այլ տարբերակները կամ պատասխանները խմբավորվել են «Այլ»-ում:

Եթե առաջիկա կիրակի անցկացվեր Եվրամիությանը Հայաստանի անդամակցության հանրաքվեն, ինչպե՞ս կքվեարկեիք:

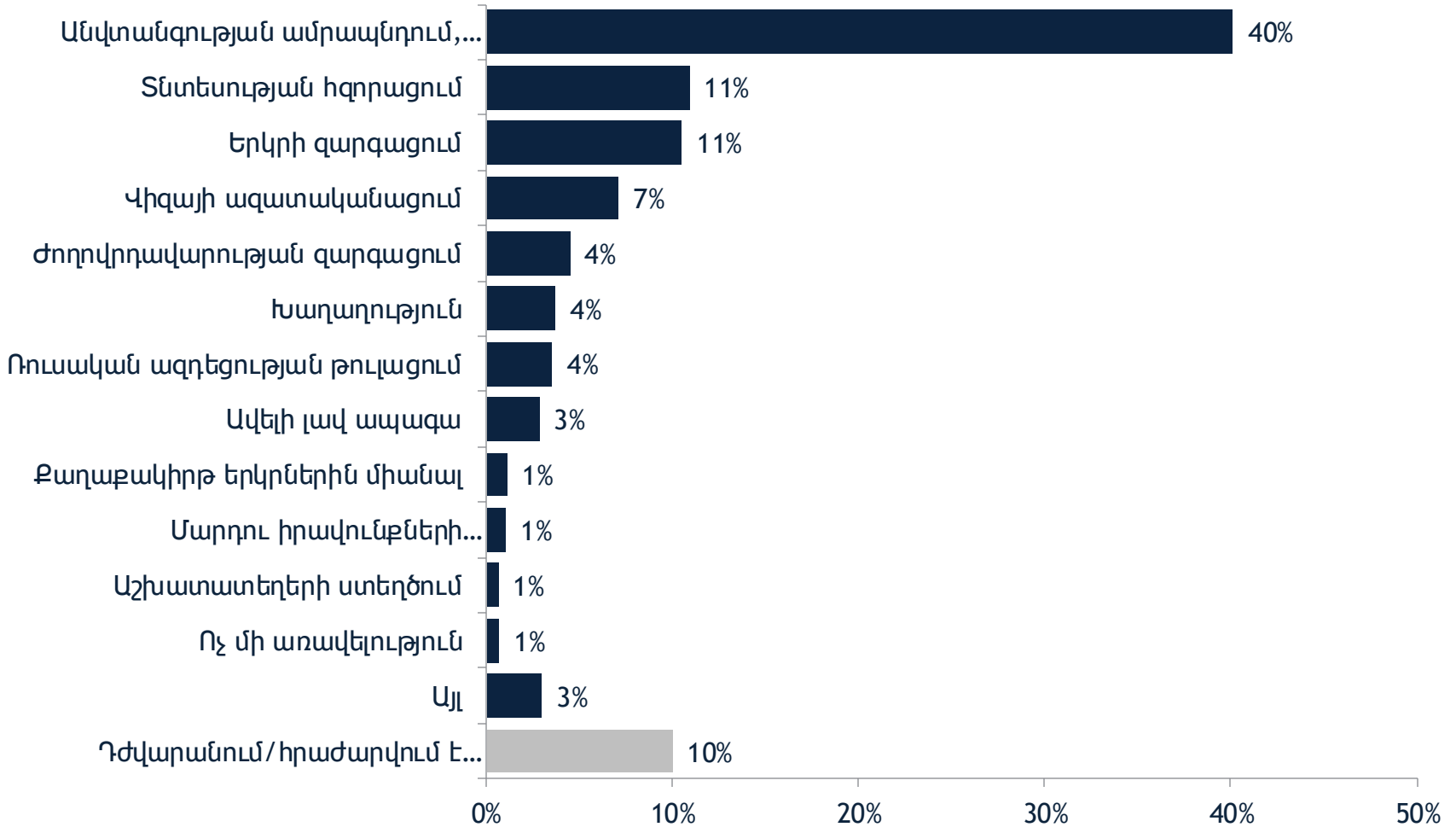


Եթե առաջիկա կիրակի անցկացվեր Եվրամիությանը Հայաստանի անդամակցության հանրաքվեն, ինչպե՞ս կքվեարկեիք:



Ո՞րն է, ըստ Ձեզ, Եվրամիությանը միանալու հիմնական առավելությունը:

(սպորնտան, n=847-ի մեջ, ովքեր կողմ են ԵՄ-ին միանալուն)

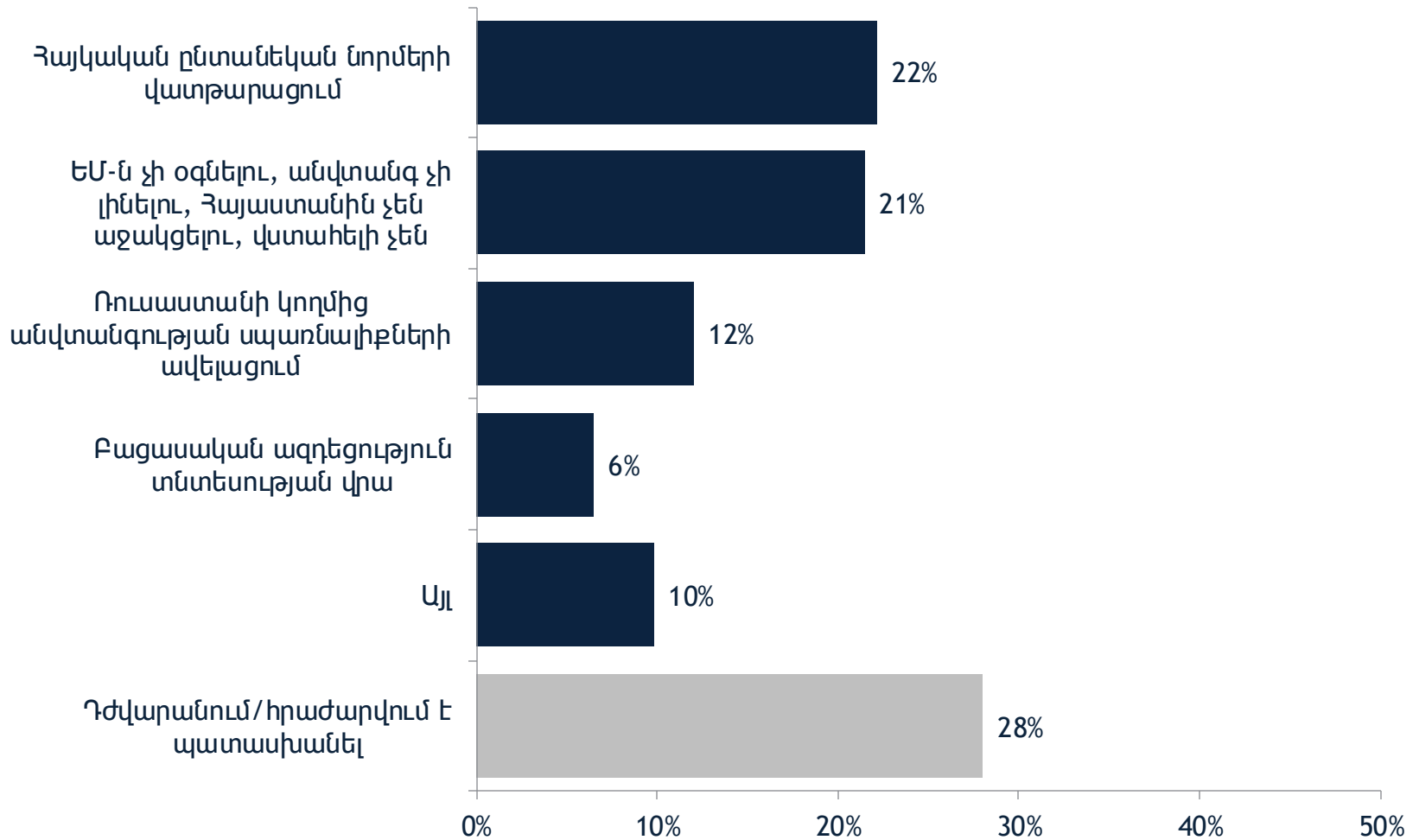


*<1% ստացված պատասխանները ներառված են «Այլ»-ի մեջ



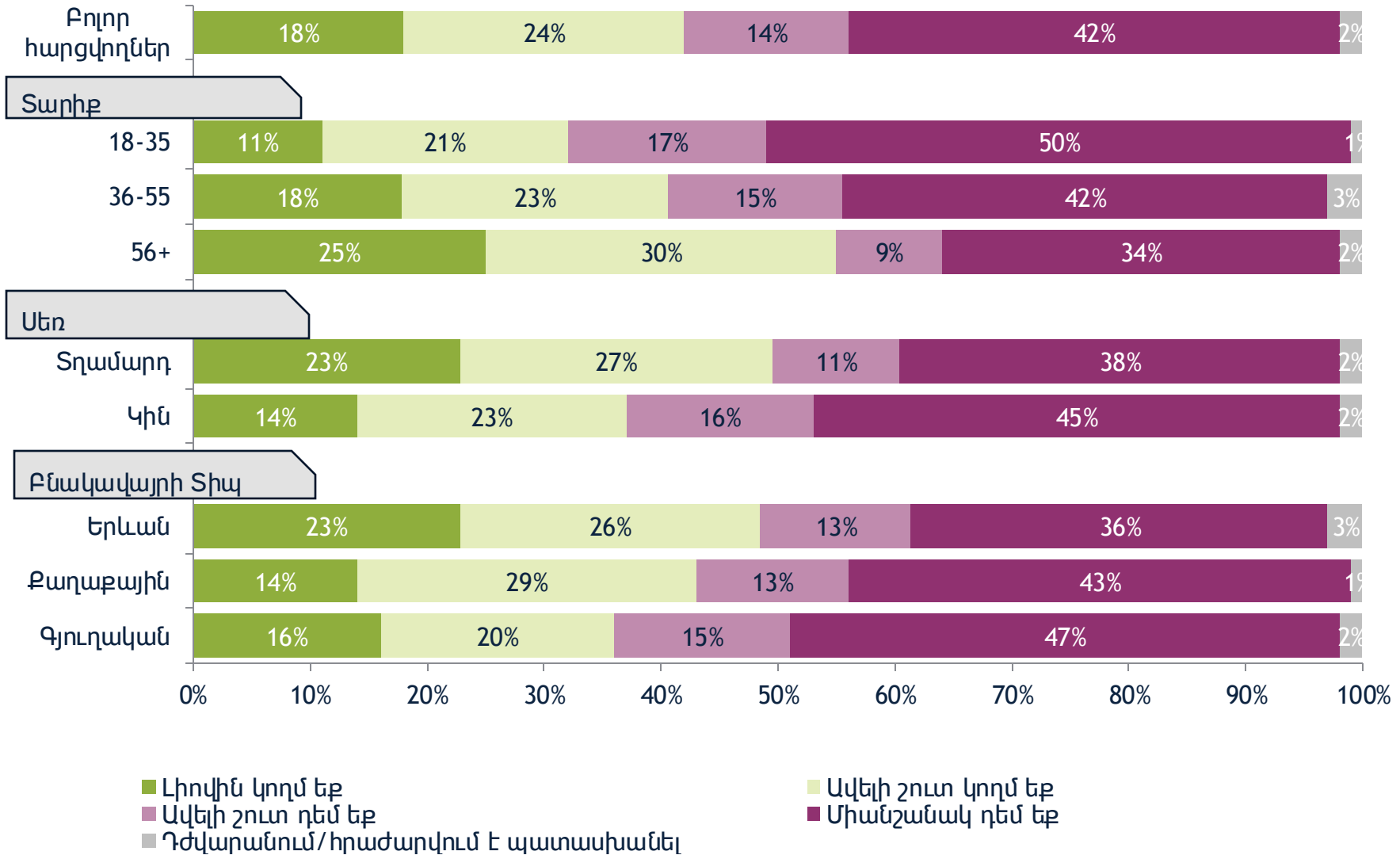
Ո՞րն է, ըստ Ձեզ, Եվրամիությանը միանալու հիմնական թերույթյունը:

(սպոնտան, n=200-ի մեջ, ովքեր դեմ են ԵՄ-ին միանալուն)



*<1% ստացված պատասխանները ներառված են «Այլ»-ի մեջ

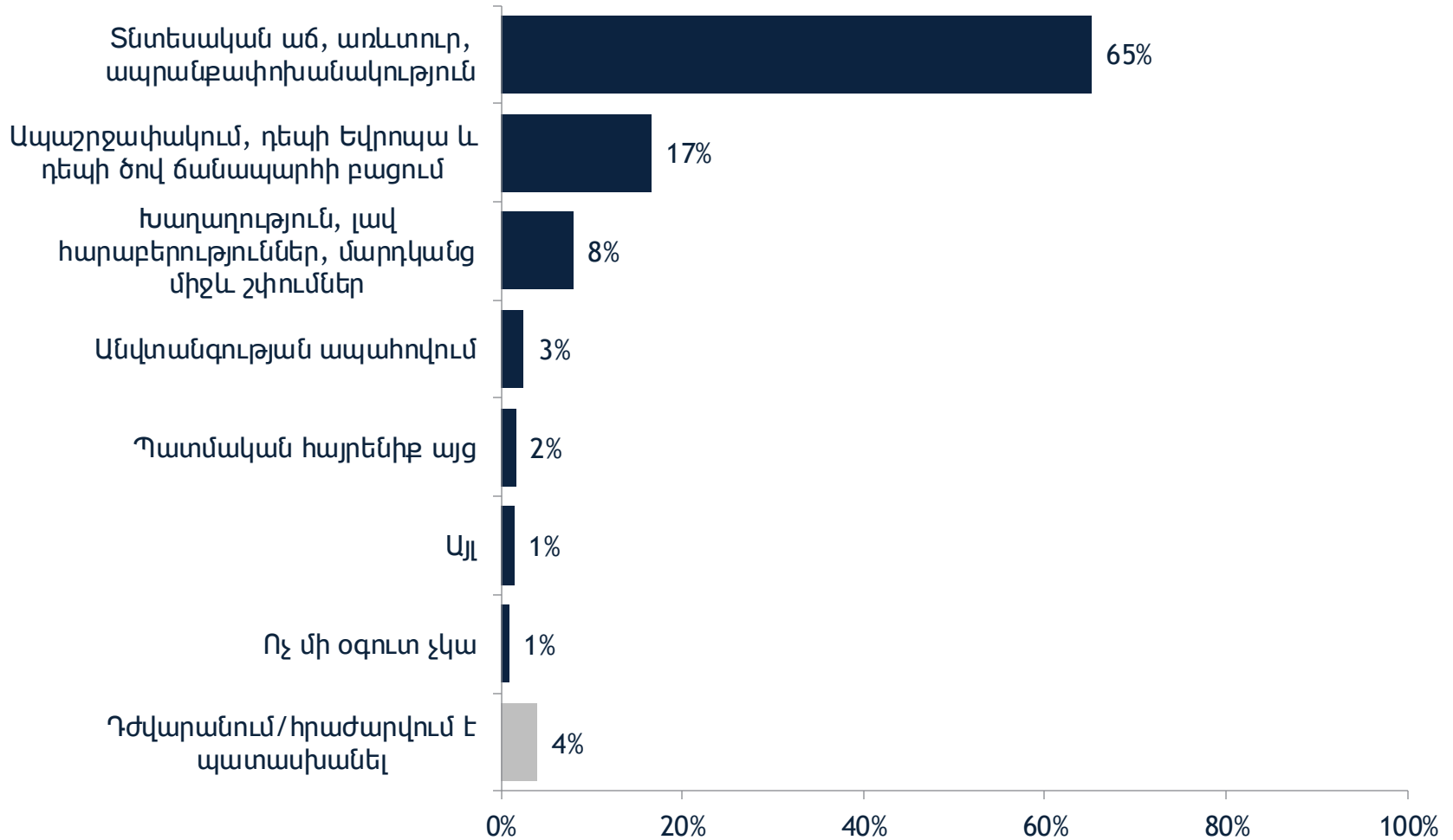
Դուք կո՞ղմ եք, թե՛ դեմ եք Թուրքիայի հետ սահմանի բացմանը:





Ո՞րն է, ըստ Ձեզ, Թուրքիայի հետ սահմանի բացման հիմնական առավելությունը (օգուտը):

(սպրնտան, n=638-ի մեջ, ովքեր կողմ են Թուրքիայի հետ սահմանի բացմանը)

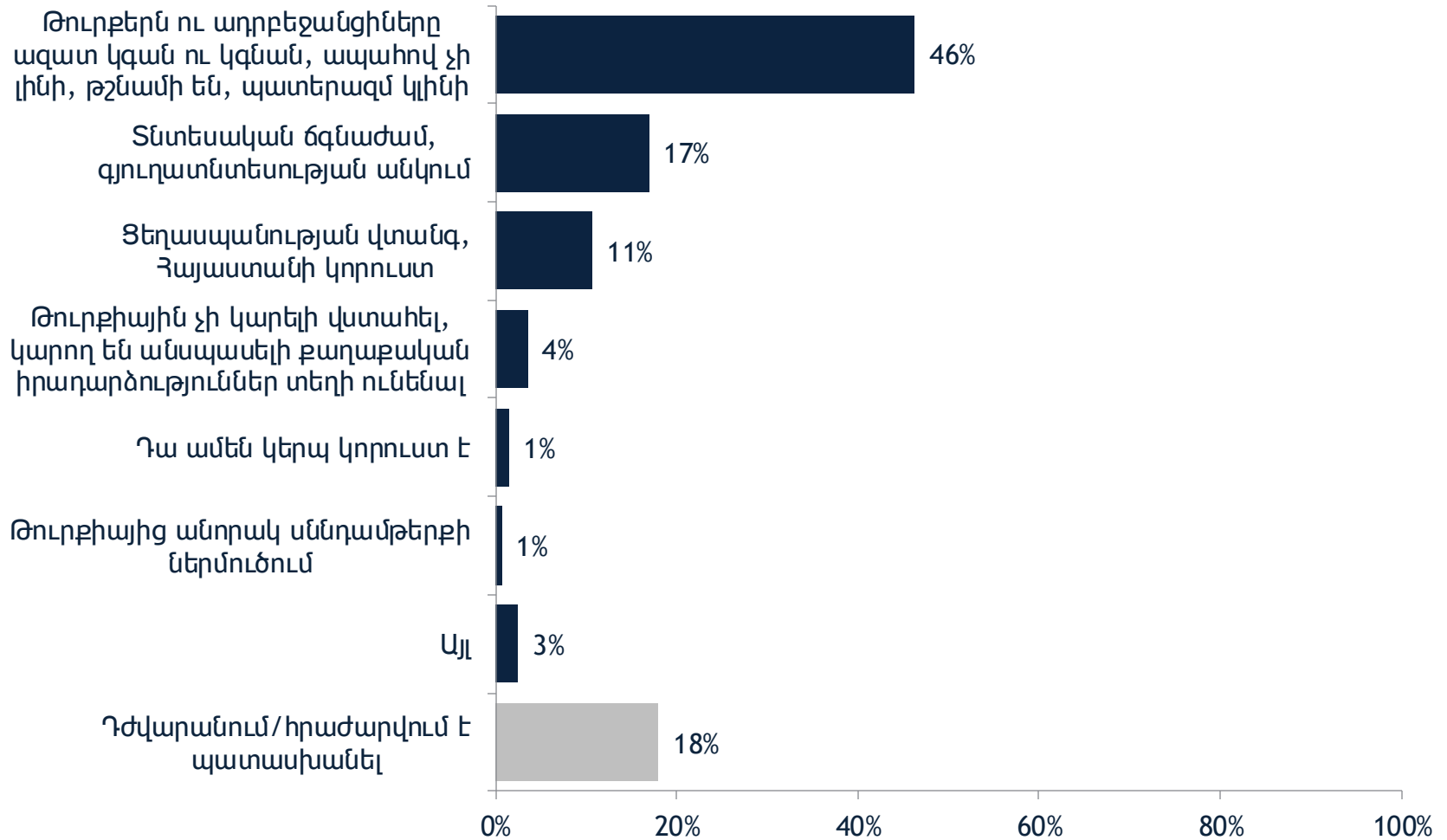


*<1% ստացված պատասխանները ներառված են «Այլ»-ի մեջ



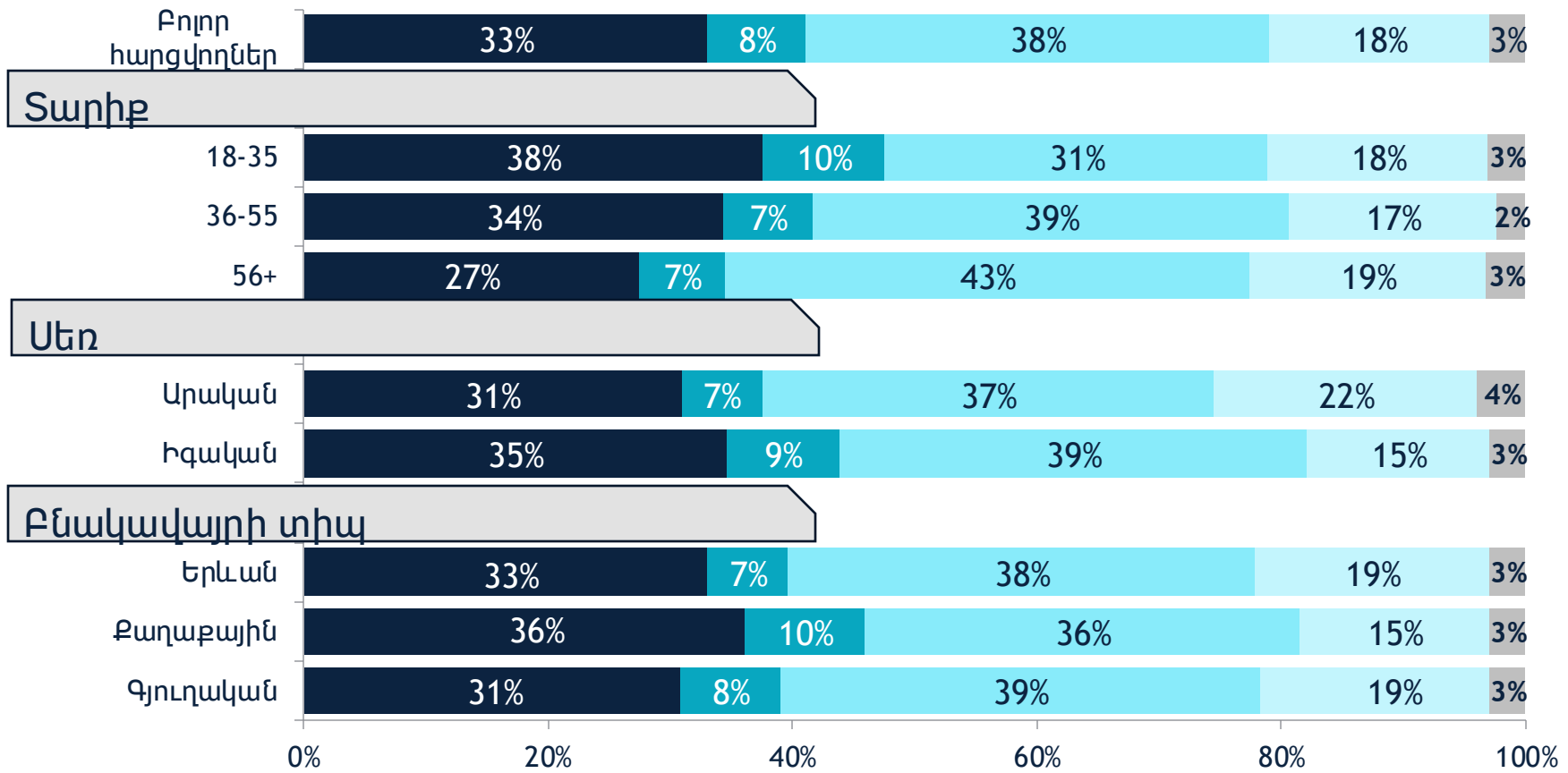
Ո՞րն է, ըստ Ձեզ, Թուրքիայի հետ սահմանի բացման հիմնական թերուղյուներ (սխալը, վնասը):

(Սպունտան, n=832-ի մեջ, ովքեր դեմ են Թուրքիայի հետ սահմանի բացմանը)



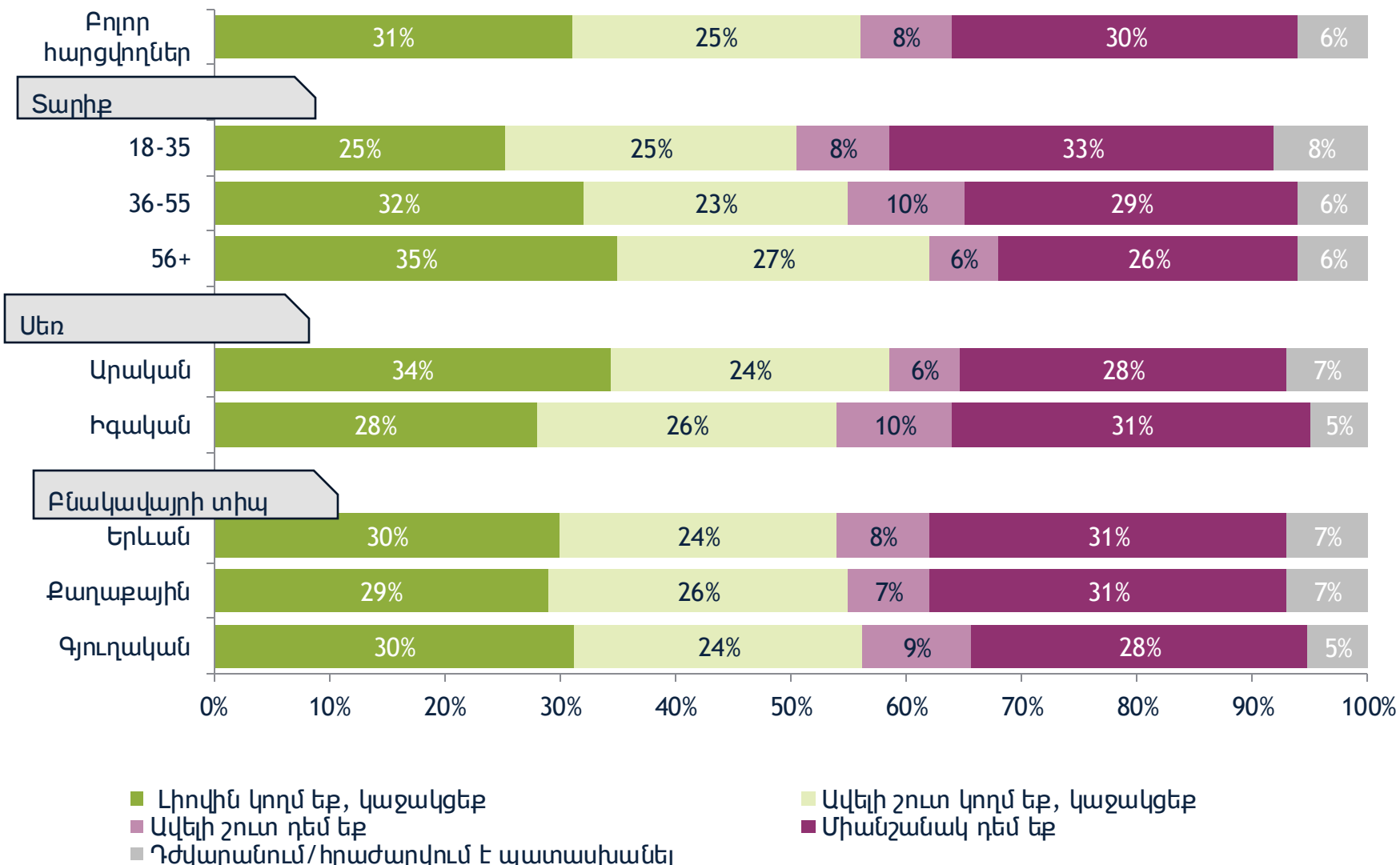
**<1% ստացված պատասխանները ներառված են «Այլ»-ի մեջ

Արդյո՞ք ներկայումս Ադրբեջանի հետ խաղաղությունը ցանկալի և/կամ հասանելի էք համարում՝ որպես արտաքին քաղաքականության նպատակ:



- Ոչ ցանկալի է, ոչ էլ հասանելի:
- Հասանելի է, բայց ոչ ցանկալի՝ որպես ներկա նպատակ:
- Ցանկալի է, բայց անիրագործելի՝ որպես ներկա նպատակ:
- Ե՛վ ցանկալի է, և՛ գործնականում հասանելի:
- Դժվարանում/հրաժարվում է պատասխանել

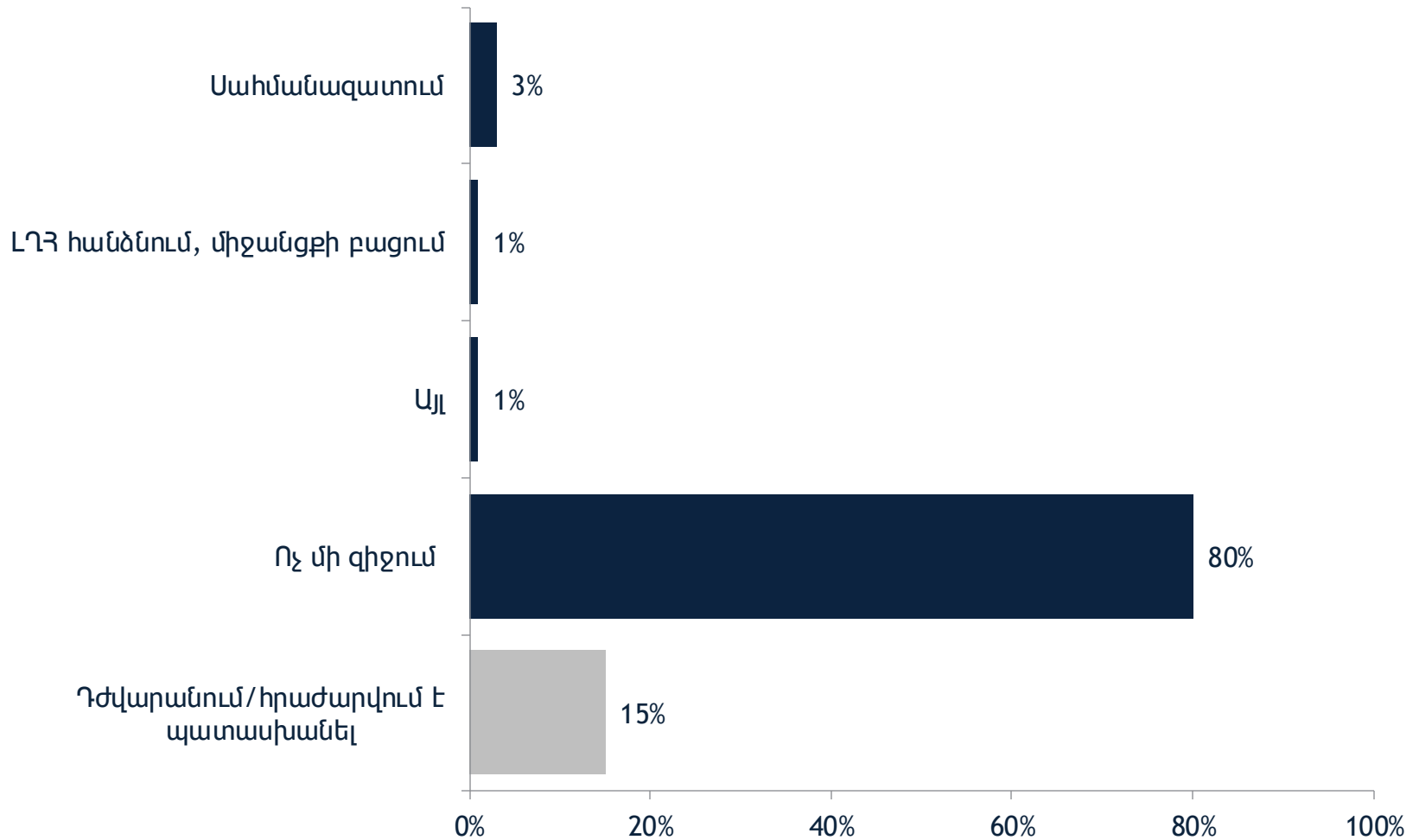
Դուք կաջակցե՞ք, թե՛ դեմ կլինե՞ք Հայաստանի և Ադրբեջանի միջև խաղաղության պայմանագրի ստորագրմանը:





Եթե կարիքը լինի, ապա ի՞նչ զիջումների եք պատրաստ Ադրբեջանի հետ խաղաղության հասնելու համար:

(սպոնտան, n=840-ի մեջ, ովքեր կողմ են Ադրբեջանի հետ խաղաղության պայմանագրի կնքմանը)

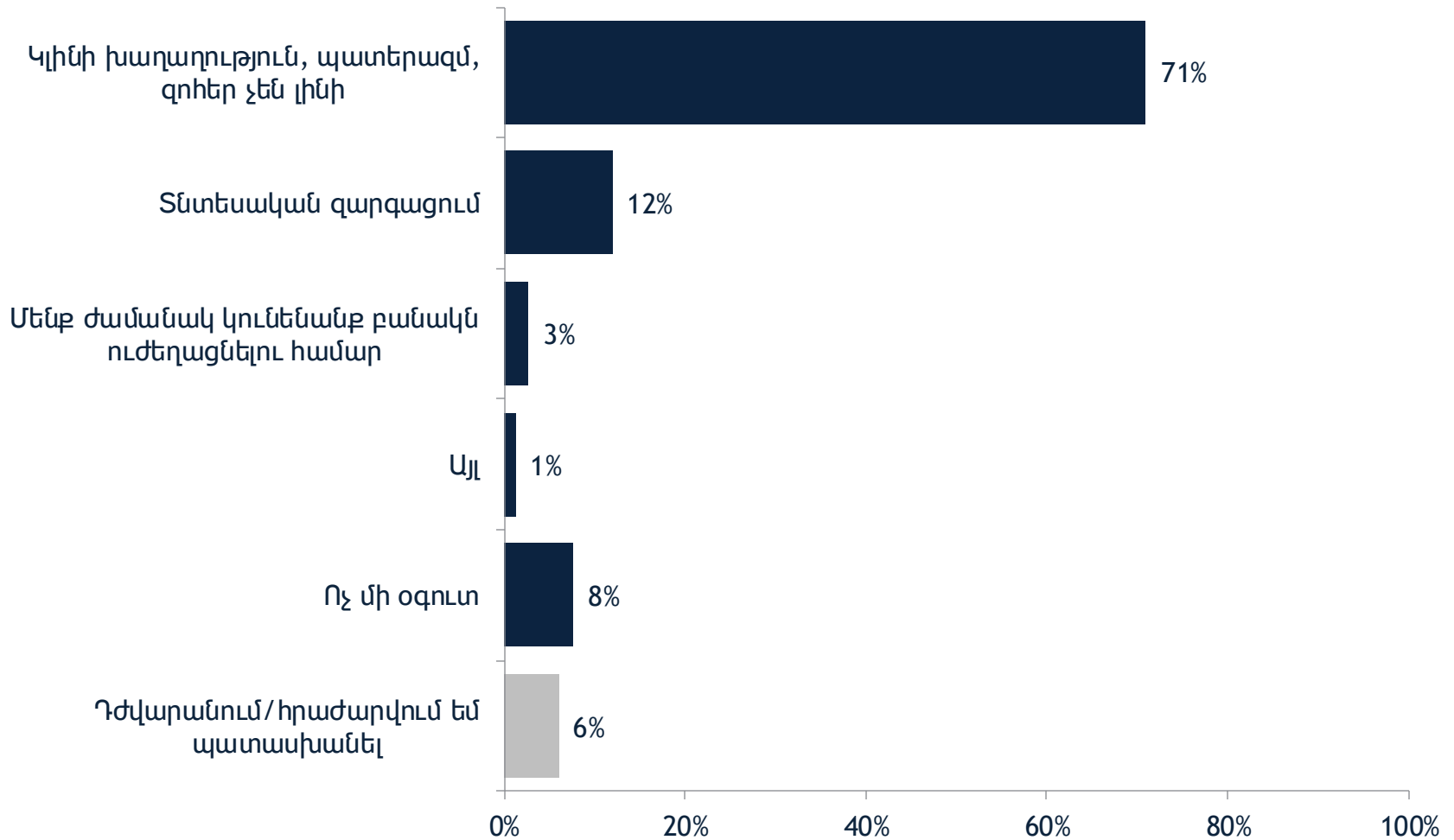


*<1% ստացված պատասխանները ներառված են «Այլ»-ի մեջ



Ըստ Ձեզ՝ ինչ օգուտ կունենա Հայաստանը Ադրբեջանի հետ կայուն խաղաղության համաձայնագիր ունենալու դեպքում:

(սպունտան, n=840-ի մեջ, ովքեր կողմ են Ադրբեջանի հետ խաղաղության պայմանագրի կնքմանը)



*<1% ստացված պատասխանները ներառված են «Այլ»-ի մեջ

ԼՐԱՏՎԱՄԻՋՈՑՆԵՐ ԵՎ ՏԵՂԵԿԱՏՎՈՒԹՅԱՆ ԱՏԱՑՄԱՆ ԱՂԲՅՈՒՐՆԵՐ



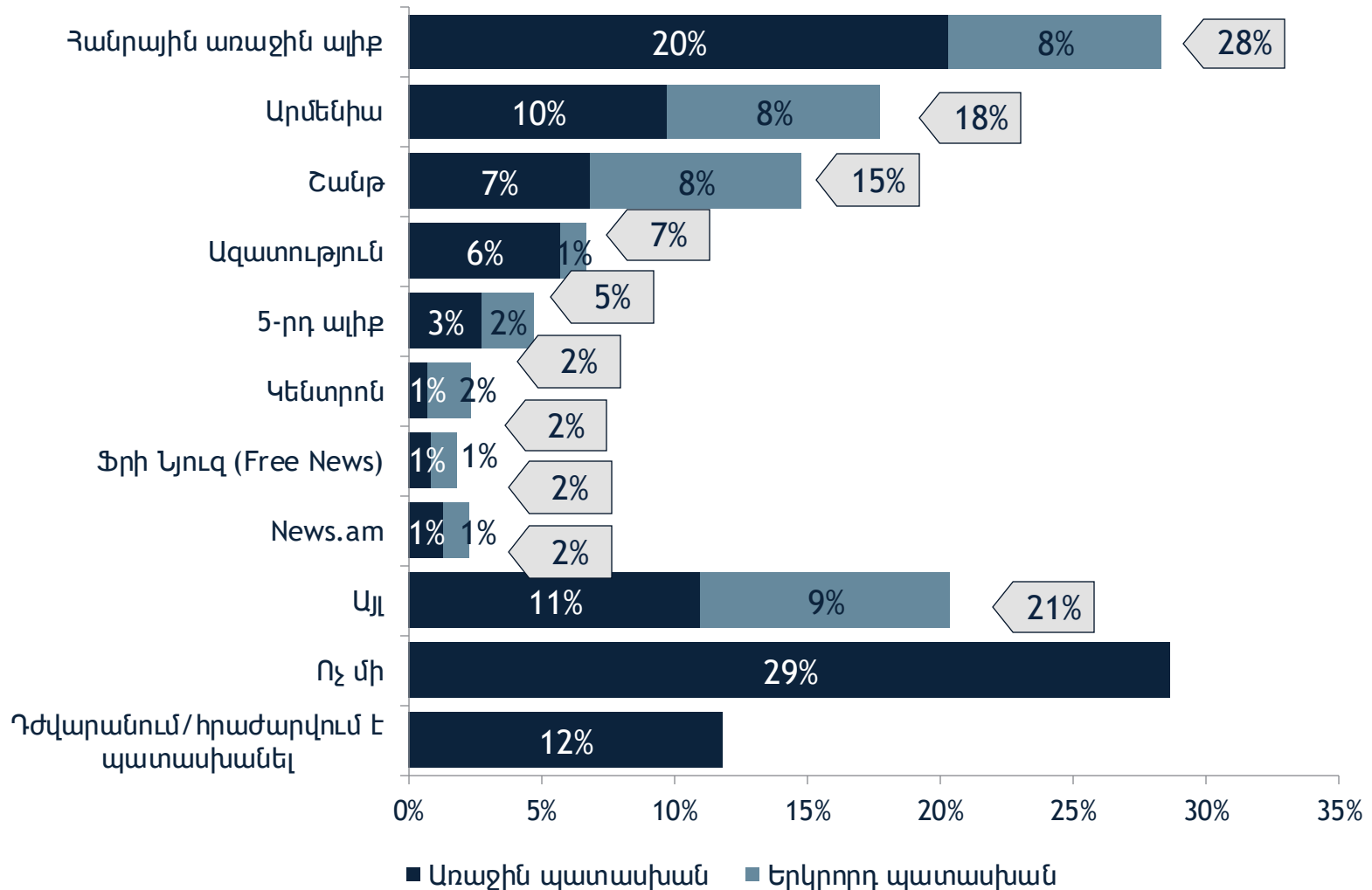
CENTER FOR
INSIGHTS IN
**SURVEY
RESEARCH**





Ո՞ր լրատվամիջոցներն եք համարում առավել հուսալի քաղաքականության վերաբերյալ տեղեկատվության ստացման համար:

(սպոնտան պատասխան, մինչև 2 պատասխանի հնարավորություն)



*2%-ից քիչ ստացված պատասխանները խմբավորվել են «Այլ»-ում:

Դեմոգրաֆիա

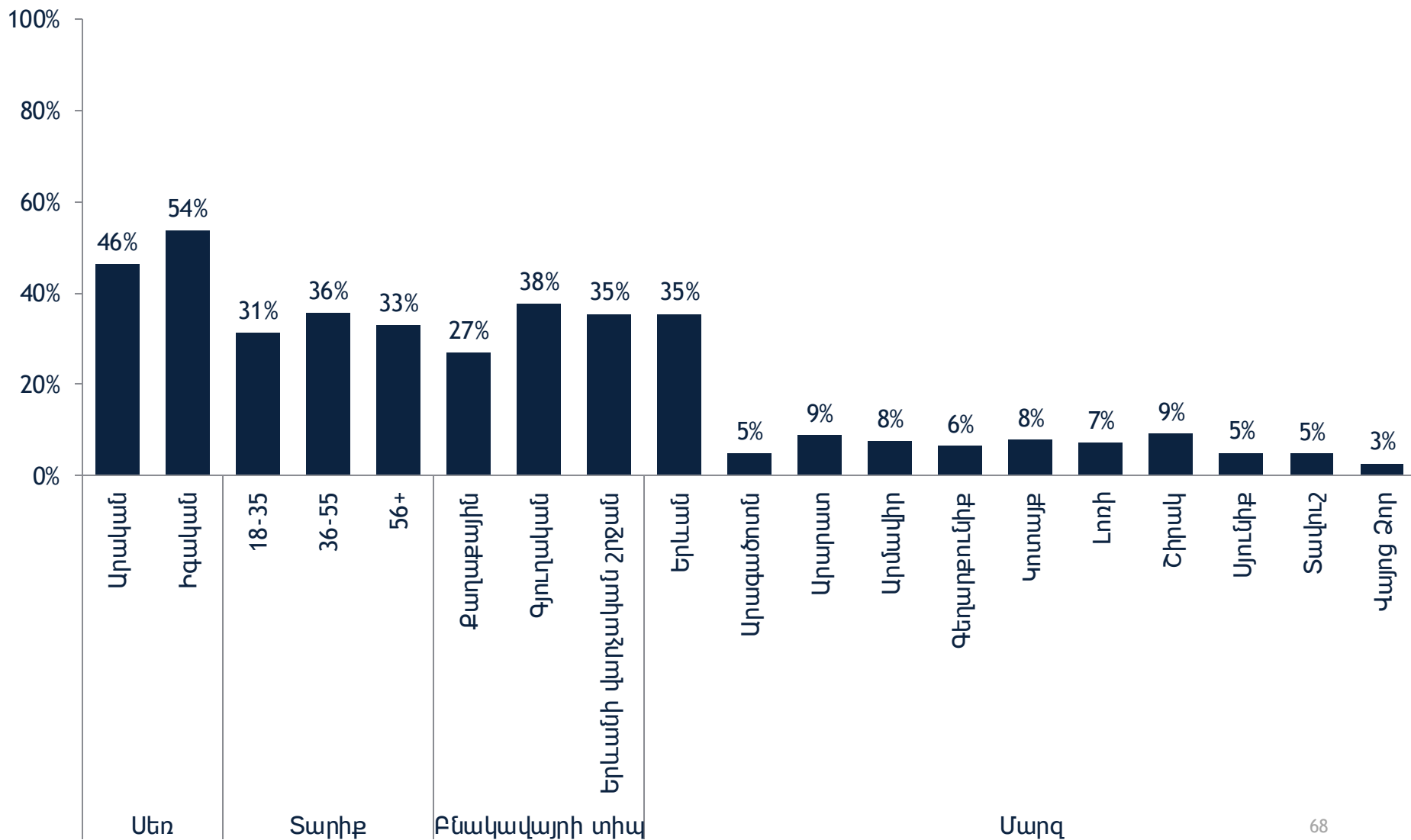


A PROJECT OF THE INTERNATIONAL REPUBLICAN INSTITUTE

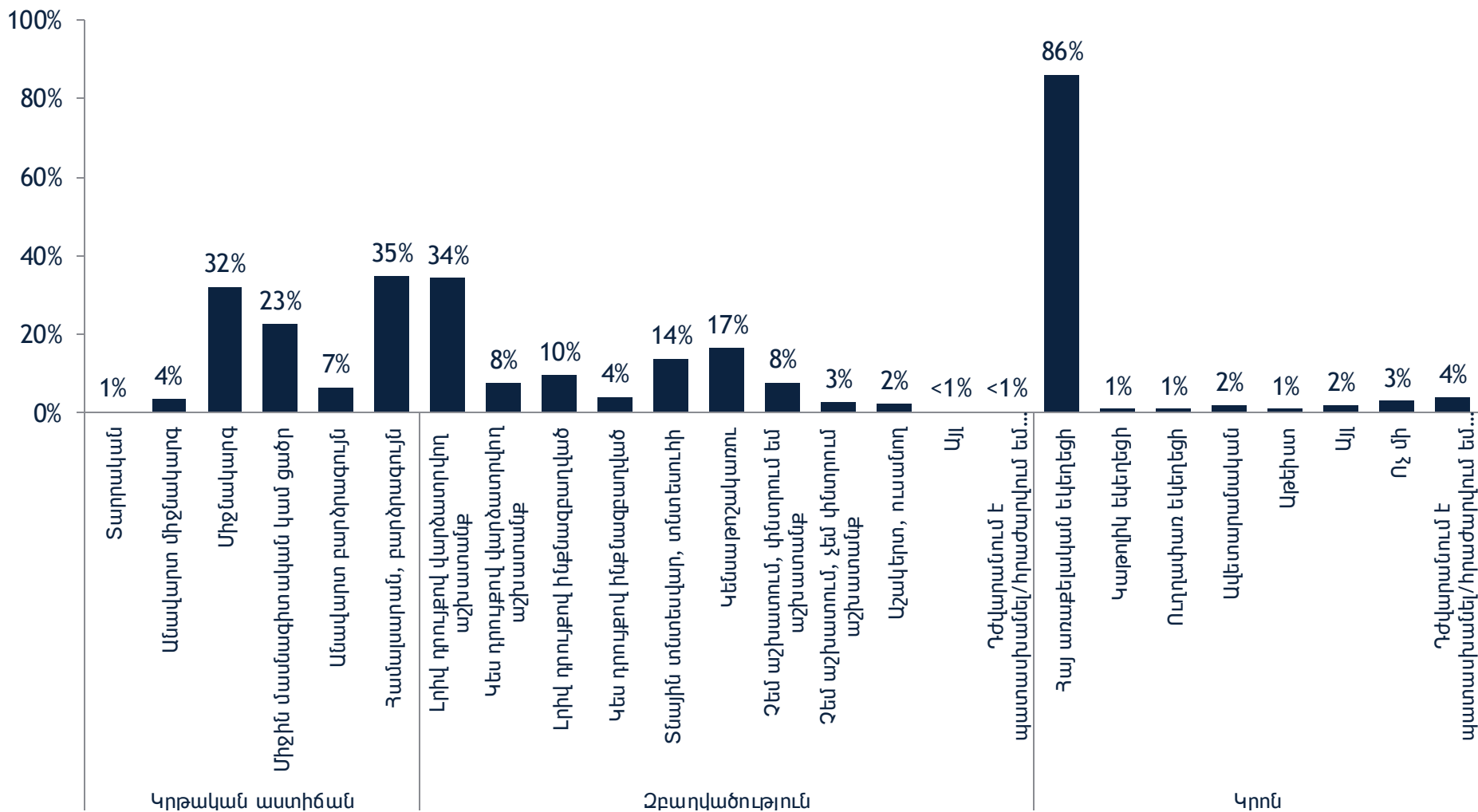
Photo by Dinozzaver on Shutterstock.com



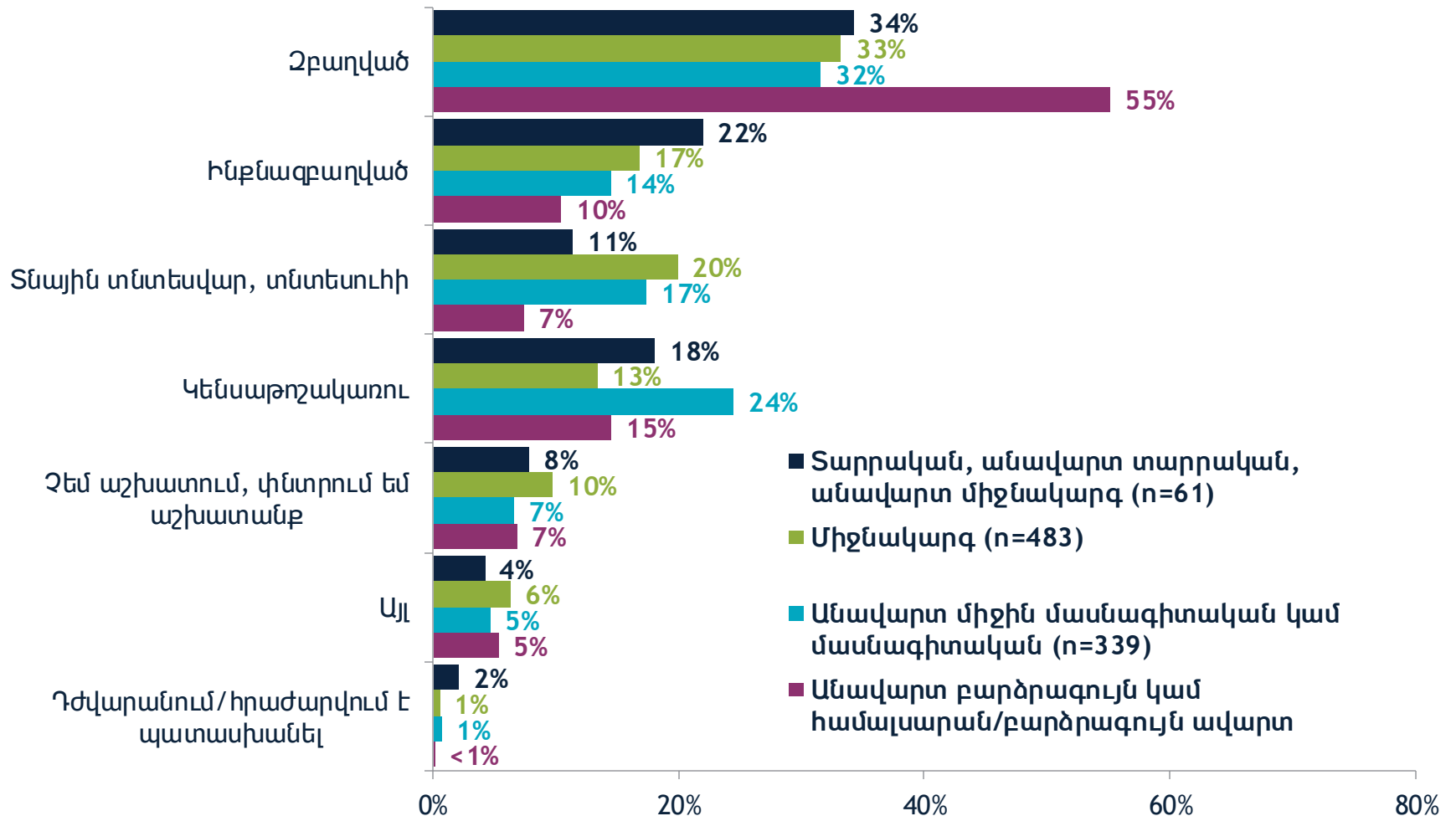
Դեմոգրաֆիա



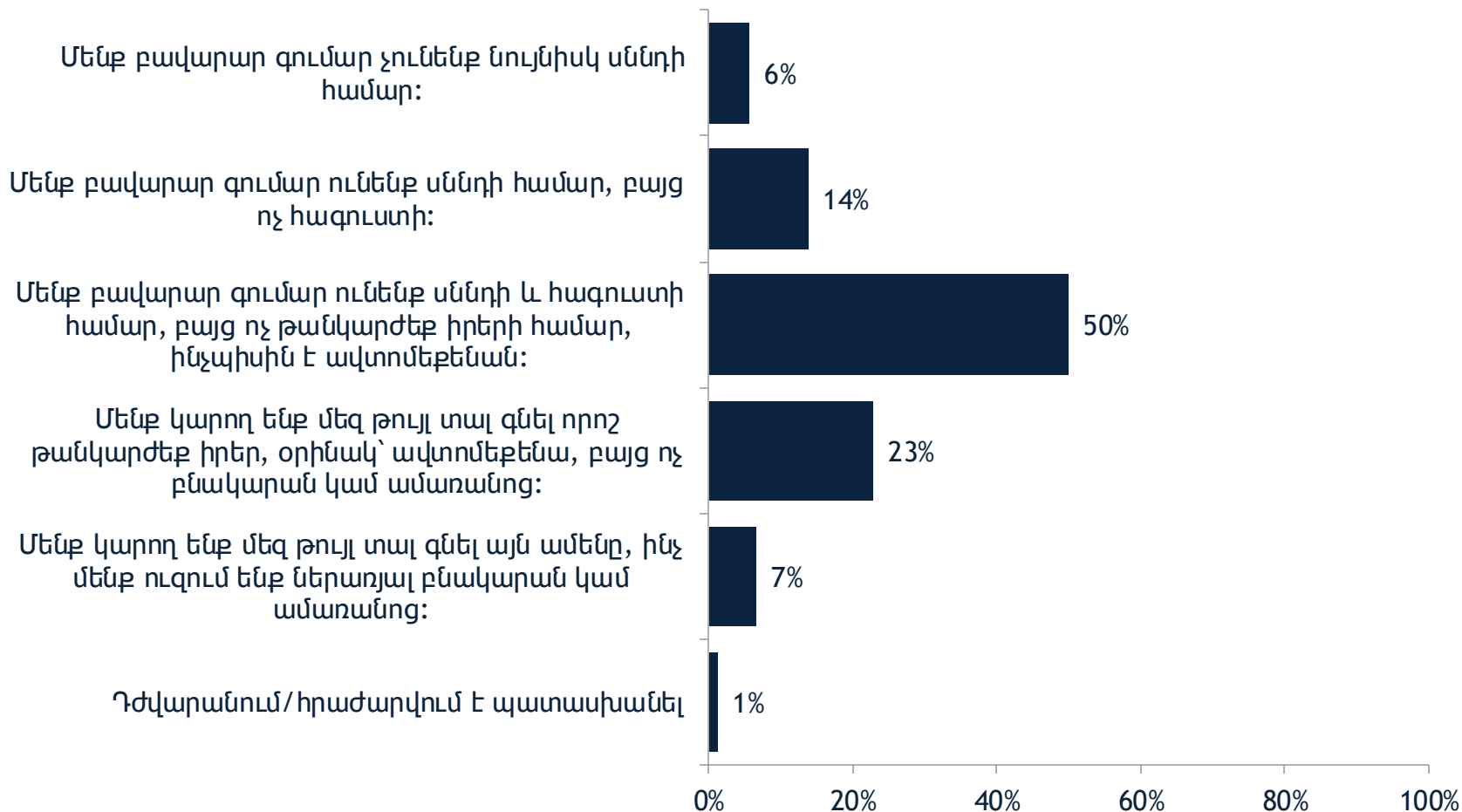
Դեմոգրաֆիա



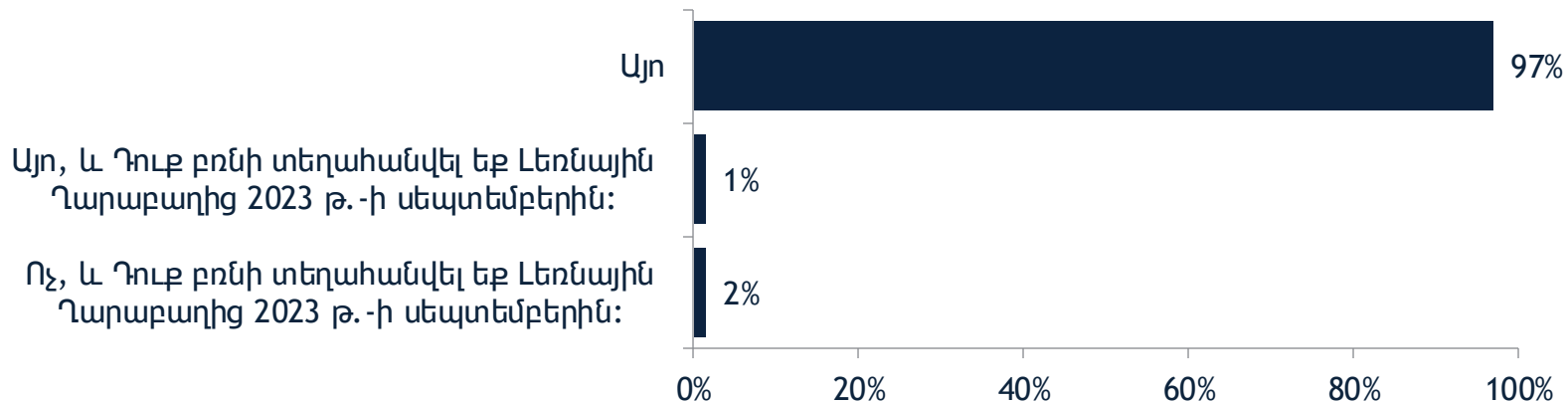
Չբաղվածության կարգավիճակը՝ կրթական ամենաբարձր աստիճանով



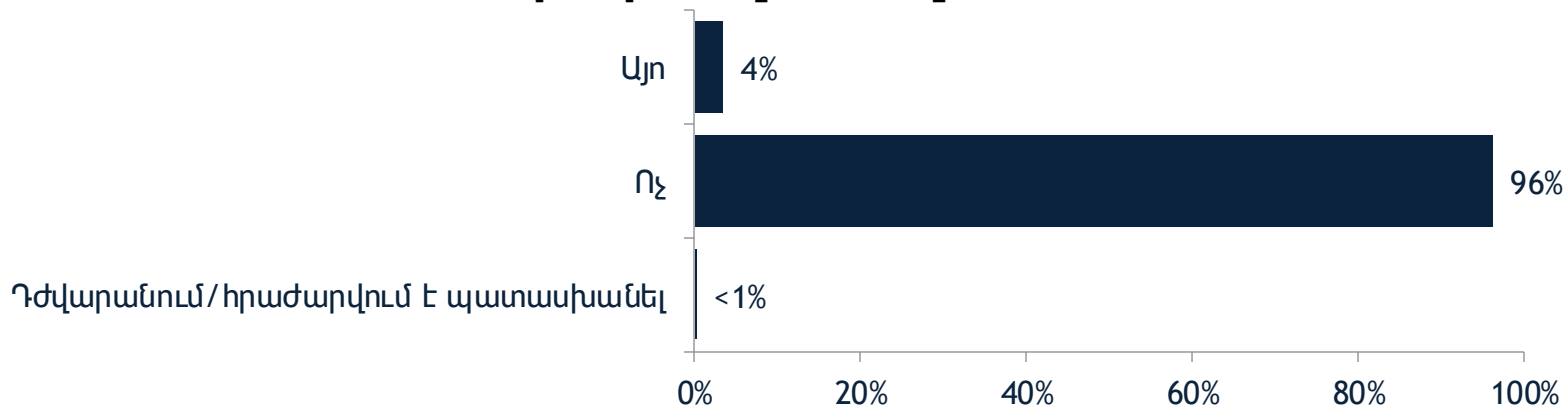
Հետևյալներից ո՞րն է լավագույնս նկարագրում Ձեր տնային տնտեսության ընդհանուր եկամուտը:



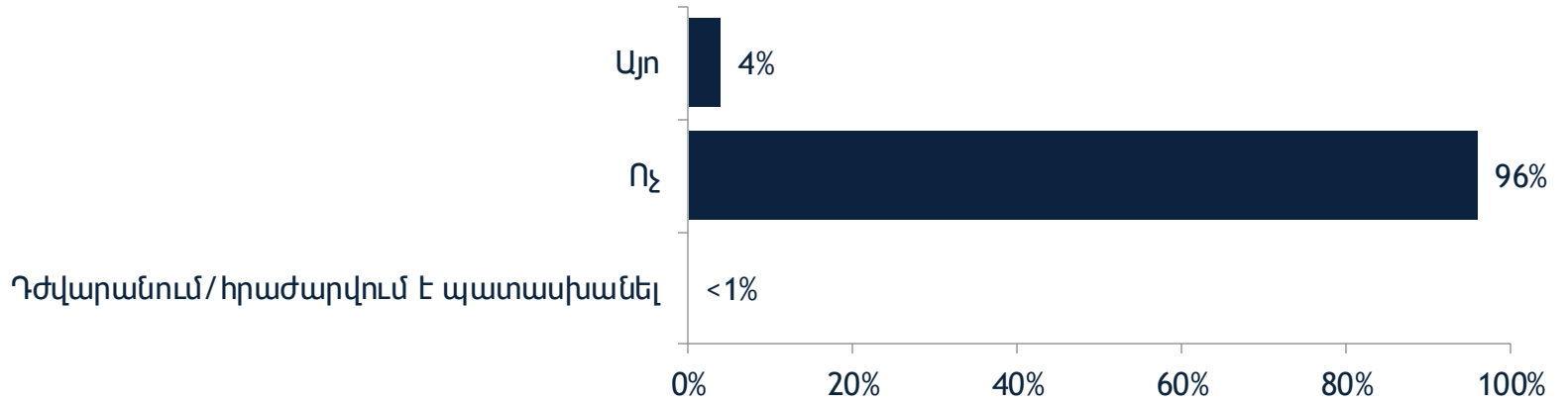
Հայաստանի Հանրապետության քաղաքացի՞ եք:



Արդյո՞ք կբնութագրեք Ձեզ որպես Լեռնային Ղարաբաղից բռնի տեղահանված:



Դուք որևէ կուսակցության անդամ եք:



Center for Insights in Survey Research
202.408.9450 | info@IRI.org

www.IRI.org



USAID
FROM THE AMERICAN PEOPLE



CENTER FOR
INSIGHTS IN
SURVEY
RESEARCH

A PROJECT OF THE INTERNATIONAL REPUBLICAN INSTITUTE

breavis